


# Caravans

## Prijslijst | Technische gegevens

geldig vanaf 03.02.2025



# De voordelen van Dethleffs – verklaring van de symbolen

In Dethleffs caravans vind je veel slimme ideeën en standaard uitrusting voor meer veiligheid en comfort.

Aan de symbolen binnenin kun je zien welke caravans zijn uitgerust met deze functies. Meer uitvoerige informatie en uitleg daarover kunt u ook vinden op [www.dethleffs.nl](http://www.dethleffs.nl)

## Het voordeel voor gezinnen



Happy Family: indelingen met stapelbed - ideaal voor gezinnen. Stapelbedden met 3 bedden ook meestal optioneel verkrijgbaar



Handige koelkast met veel inhoud en een apart vriesvak (voor uitvoering per model, zie technische informatie)

## Het voordeel aan uitrusting



Winter specialist! Winterbestendige caravans door het optionele Winter Comfort pakket



Vlot mee in het verkeer op de snelweg - Tempo 100 geschikte caravans



Voor een gezond klimaat: een optimale ventilatie achter de bovenkasten verhindert condensvorming



Systeem Informatie Unit: De SIU besturingseenheid inclusief de sensoren voor de weergave van de accuspanning en caravan-nivellering zijn standaard gemonteerd (extra sensoren zijn optioneel verkrijgbaar via Dethleffs originele accessoires)

## Het voordeel aan comfort



Royaal: 65 cm brede XL toegangsdeur



Slaap lekker: vaste bedden met 7-zone matrassen op ergonomische lattenbodern



Ruimtevinst: Opklapbaar onderste stapelbed voor meer opbergruimte of plaats om te spelen (indelingsafhankelijk)



Praktisch hefbed, neerlaatbaar boven de zitgroep en bij geen gebruik tegen het plafond (indelingsafhankelijk)



Meer beenruimte: één-koloms tafelpoot, eenvoudig neerlaatbaar voor de ombouw van zitgroep tot extra slaappleats (indelingafhankelijk)

## Het voordeel van veiligheid



Het dak is gemaakt van het bestendige GFK – een fijn gevoel bij storm en hagel!



Beschermd tegen diverse weersomstandigheden: het dak, de voor- en achterzijde zijn van het bestendige GFK materiaal



Extra veiligheid: het optionele veiligheidspakket



Veilig op weg: merkchassis van veiligheidsspecialisten



Veiligheidskoppeling: onderdrukt effectief het slingeren van de caravan



Nog meer veiligheid: dankzij bovengemiddelde remwaarden en een automatisch zelf nastellende functie



100

Dethleffs

NOMAD

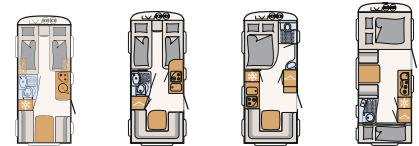
D RV DE 106

# BELANGRIJKE TIPS VOOR DE KEUZE VAN UW CARAVAN

Bij de aankoop van een caravan zijn de juiste indeling en een aantrekkelijk design bijzonder belangrijk. Maar ook het gewicht speelt een essentiële rol. Familie, vrienden, optionele uitrusting, accessoires en bagage – er moet ruimte zijn voor alles. Tegelijkertijd zijn er wettelijke en technische grenzen gesteld aan de configuratie en de belading. Elke caravan is ontworpen voor een bepaald gewicht, dat tijdens het rijden niet mag worden overschreden. Voor kopers van een caravan roept dit de vraag op: hoe moet ik mijn voertuig zo configureren dat er bagage en accessoires in passen die aan mijn behoeften voldoen, zonder dat het voertuig dit maximumgewicht overschrijdt? Om deze beslissing gemakkelijker voor u te maken, geven we u hieronder enkele tips die vooral belangrijk zijn bij het kiezen van uw voertuig uit ons assortiment:

## 1. De technisch toelaatbare maximummassa...

... is een door de fabrikant vastgestelde waarde die het voertuig ook in beladen toestand niet mag overschrijden. Dethleffs specificeert een bovengrens voor het voertuig op basis van de indeling, die kan variëren van indeling tot indeling (bijv. 1.600 kg, 1.700 kg). U vindt de overeenkomstige informatie voor elke indeling in de technische gegevens.



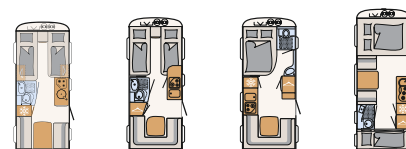
Caravans		460 EL	470 ER	470 FR	500 QSK
Slaapplaatsen		3	3	4	5/6 ○
● Technisch toelaatbare maximumgewicht*	kg	1500	1500	1500	1500
● Door de fabrikant opgegeven massa voor optionele uitrusting*	kg	178	186	155	94
● Gewicht in rijklare toestand (± 5 %)*	kg	1237 (1175 tot 1299)*	1227 (1166 tot 1288)*	1248 (1186 tot 1310)*	1297 (1132 tot 1362)*

## 2. De massa in rijklare toestand...

... bestaat – om het eenvoudig te formuleren – uit het basisvoertuig met standaarduitrusting. Het is wettelijk toegestaan en mogelijk dat het gewicht in rijklare toestand van uw voertuig afwijkt van de nominale waarde die in de verkoopdocumenten wordt vermeld. De toegestane tolerantie is ± 5%. Het toegestane verschil in kilogrammen staat tussen haakjes achter de massa in rijklare toestand. Om u volledige transparantie te bieden m.b.t. mogelijke gewichtsafwijkingen, weegt Dethleffs elk voertuig aan het einde van de productielijn en informeert uw dealer over het weegresultaat van uw voertuig om dit aan u door te geven. **Voor gedetailleerde uitleg over de massa in rijklare toestand, de effecten van de toleranties op de minimale nuttige massa en de nuttige massa, verwijzen we naar de sectie “Wettelijke bepalingen”.**

### 3. De standaard slaappleaatsen...

... worden bepaald door de fabrikant en zijn vermeld in de verkoopdocumenten. Het aantal slaappleaatsen kan worden vergroot (bijv. 3-persoons stapelbed) of verkleind (bijv. sideboard in plaats van zithoek) door optionele uitrusting te kiezen.



Caravans		460 EL	470 ER	470 FR	500 QSK
Slaappleaatsen		3	3	4	5/6 ○
Technisch toelaatbare maximumgewicht*	kg	1500	1500	1500	1500
Door de fabrikant opgegeven massa voor optionele uitrusting*	kg	178	186	155	94
Gewicht in rijklare toestand (± 5 %)*	kg	1237 (1175 tot 1299)*	1227 (1166 tot 1288)*	1248 (1186 tot 1310)*	1297 (1132 tot 1362)*

### 4. De door de fabrikant opgegeven afmetingen voor optionele uitrusting...

... is een door Dethleffs per indeling vastgestelde waarde voor de maximale massa van de optionele uitrusting die kan worden besteld. Deze beperking is bedoeld om ervoor te zorgen dat de minimale nuttige massa, dat wil zeggen de wettelijk voorgeschreven vrije massa voor bagage en achteraf gemonteerde accessoires, feitelijk beschikbaar is voor het laadvermogen in de door Dethleffs geleverde voertuigen. Indien in uitzonderlijke gevallen uit de weging van uw voertuig aan het einde van de productielijn blijkt dat het feitelijk laadvermogen door een toelaatbare gewichtsafwijking naar boven lager is dan de minimale nuttige massa, zullen wij samen met u en de dealer vóór de aflevering van het voertuig nagaan of wij de lading van het voertuig verhogen of optionele uitrustingen verwijderen. **Voor gedetailleerde uitleg over de effecten van de toleranties op de minimale nuttige massa en de nuttige massa, verwijzen we naar de sectie "Wettelijke bepalingen".**

## Optionele uitrusting<sup>✱</sup>

	in pakket aanwezig	Prijs € (incl. btw)	Meer-gewicht (kg)	Code	460 EL	470 ER	470 FR
<b>Sanitair</b>							
Alternatieve toiletruimte	-	399,-	4	604	-	-	-
<b>Multimedia</b>							
Buitenstopcontact 12v/220v, tv/sat	-	1.129,-	10	1049	-	○	○
Vlakbeeldscherm 22" incl. DVD en receiver	-	999,-	3.5	1103	○	○	○

### 5. Het extra gewicht van optionele uitrusting en pakketten ...

... verhoogt de feitelijke massa van het voertuig (= massa in rijklare toestand plus geselecteerde optionele uitrusting) en verlaagt de nuttige massa. De aangegeven waarde geeft het extra gewicht aan in vergelijking met de standaarduitrusting van de betreffende indeling. Het totale gewicht van de geselecteerde pakketten en de optionele uitrusting mag de door de fabrikant opgegeven massa voor optionele uitrusting niet overschrijden.



# INHOUD CARAVANS

<b>BELANGRIJKE TIPS VOOR</b>	DE KEUZE VAN UW CARAVAN .....	3
<b>c'joy</b>	c'joy .....	6
<b>c'go &amp; c'go up</b>	c'go & c'go up.....	12
<b>Camper®</b>	Camper® .....	22
<b>Nomad</b>	Nomad.....	38
<b>Beduin Scandinavia</b>	Beduin Scandinavia.....	55
<b>WETTELIJKE BEPALINGEN</b>	INZAKE GEWICHTSgegevens .....	63
	TECHNISCHE INFORMATIE / VOETNOTEN .....	65

# c'joy

## Perfect voor beginners

De c'joy heeft alles om een grote vrijheid te ervaren. Dankzij zijn compacte afmetingen en lager gewicht is hij ook geschikt voor kleine auto's en kan hij, afhankelijk van het trekkend voertuig, ook met een rijbewijs klasse B worden bestuurd. Toch biedt hij voldoende ruimte en dat tot wel 6 personen. Dat maakt vakantie leuk!

## Bekleding



+ Bekleding Timor



+ Bekleding Kapan

○

## Meubeldecor



+ Houtdecor Tindari Bora

○ optioneel mogelijk

## Technische info

Totale lengte ca.	622 - 714 cm
Totale breedte ca.	212 cm
Totale hoogte ca.	265 cm
Stahoogte in woongedeelte ca.	198 cm

Maximale waarden deels niet mogelijk voor alle modellen of alleen in combinatie met optionele uitrusting

## De pluspunten

- + Ook voor smalle straten en bergpassen: met 212 cm breedte één van de smalste caravans in zijn klasse
- + Lichtgewicht: veelal met een normaal B-rijbewijs mogelijk (afhankelijk van het trekkend voertuig)
- + Beter beschermd: het dak, de voor- en achterzijde zijn van het bestendige GFK materiaal
- + De perfecte beginnerscaravan: alles wat je nodig hebt op vakantie binnen en buiten.
- + U hoeft niets te missen: Dankzij de ruime opbergruimtes kunt u zelfs volumineuze bagage meenemen



# c'joy

## Technische informatie



c'joy		410 LK	420 QSH	460 LE	480 FSH	480 QLK
Prijs € (incl. btw)	€	21.290,-	19.790,-	20.390,-	21.490,-	22.190,-
Standaard chassis		Lichtgewicht chassis, 1100 kg	Lichtgewicht chassis, 1100 kg	Lichtgewicht chassis, 1200 kg	Lichtgewicht chassis, 1200 kg	Lichtgewicht chassis, 1300 kg
Totale lengte ca.	cm	622	625	675	708	714
Opbouw lengte ca.	cm	499	503	553	593	593
Totale breedte ca.	cm	212	212	212	212	212
Totale hoogte ca.	cm	265	265	265	265	265
Omloopmaat voortent (cm)	cm	914	918	968	1008	1008
Stahoogte in woongedeelte ca.	cm	198	198	198	198	198
Dikte vloer / wand / dak	mm	38 / 28 / 28	38 / 28 / 28	38 / 28 / 28	38 / 28 / 28	38 / 28 / 28
Bandenmaat		185 R14C 8PR	185 R14C 8PR	185 R14C 8PR	185 R14C 8PR	185 R14C 8PR
Bedmaat voor L x B ca.	cm	190 x 140 - 115	195 x 150	190 x 100 - 90	200 x 160	190 x 150
Bedmaat midden L x B ca.	cm	—	170 x 90 - 80	—	170 x 90	190 x 120
Bedmaat achter L x B ca.	cm	190 x 65 / 190 x 70 / 2x 190 x 70 ○ / 190 x 60 ○	—	200 x 80 / 195 x 80 / 200 - 195 x 190 ○	—	190 x 60 / 190 x 70 / 2x 190 x 60 ○ / 190 x 70 ○
Slaapplaatsen standaard / max.		4 / 5 ○	3	3	3	5 / 6 ○
Gewicht in rijklare toestand (+/-5%)*	kg	951 (903 tot 999)*	921 (875 tot 967)*	961 (913 tot 1009)*	1026 (975 tot 1077)*	1066 (1013 tot 1119)*
Door de fabrikant opgegeven massa voor optionele uitrusting*	kg	58	98	153	84	124
Technisch toelaatbare maximumgewicht*	kg	1100	1100	1200	1200	1300
Verwarming		S 3004, 3,5 kW Gas	S 3004, 3,5 kW Gas	S 3004, 3,5 kW Gas	S 3004, 3,5 kW Gas	S 3004, 3,5 kW Gas
Koelkastinhoud (waarvan vriesvak)	l	131,5 (15)	131,5 (15)	83 (8,2)	131,5 (15)	131,5 (15)
Inhoud verswatertank totaal/ Inhoud verswatertank tijdens het rijden	l	12	12	12	12	12
Stopcontacten 12 V/ 230 V/ USB		0 / 3 / 0	0 / 3 / 0	0 / 3 / 0	0 / 3 / 0	0 / 2 / 0

○ Optionele uitrusting — Niet mogelijk ● Standaarduitrusting ◆ Verplicht △ Nog niet bekend op het moment van publicatie



De vermelde massa in rijklare toestand is een standaardwaarde die is vastgesteld in de typegoedkeuringsprocedure. Als gevolg van fabricagetoleranties kan de feitelijk gewogen massa in rijklare toestand afwijken van de hierboven vermelde waarde. Afwijkingen tot ± 5% van de massa in rijklare toestand zijn wettelijk toegestaan en mogelijk. Het toegestane verschil in kilogrammen staat tussen haakjes achter de massa in rijklare toestand. De massa die door de fabrikant wordt opgegeven voor optionele uitrusting is een berekende waarde voor elk type en elke indeling, die Dethleffs gebruikt om het maximaal beschikbare gewicht voor in de fabriek gemonteerde optionele uitrusting te bepalen. De beperking van de optionele uitrusting zorgt ervoor dat de minimale nuttige massa, d.w.z. de wettelijk voorgeschreven vrije massa voor bagage en achteraf gemonteerde accessoires, feitelijk beschikbaar

is voor het laadvermogen in de door Dethleffs geleverde voertuigen. Het feitelijke gewicht van uw voertuig vanaf fabriek kan alleen worden vastgesteld als het aan het einde van de productielijn wordt gewogen. Als de weging in uitzonderlijke gevallen aantoont dat het feitelijke laadvermogen door een toegestane gewichtsafwijking onder de minimale nuttige massa valt, bekijken we samen met uw handelspartner en u of we bijvoorbeeld de technisch toelaatbare maximummassa van het voertuig moeten verhogen of optionele uitrustingen moeten verwijderen. De technisch toelaatbare maximummassa van het voertuig mag niet worden overschreden. Gedetailleerde informatie en uitleg over het gewicht en de configuratie van het voertuig vindt u in de sectie "Wettelijke bepalingen".



# Standaard uitvoering

	410 LK	420 QSH	460 LE	480 FSH	480 QLK
<b>Chassis</b>					
Banden op stalen velg 185 R14C 8 PR	●	●	●	●	●
Gegalvaniseerd chassis, met oplooprem en terugrijautomaat	●	●	●	●	●
<b>Chassis uitrusting</b>					
Hoogwaardige merkbanden, voldoen aan norm Tempo 100	●	●	●	●	●
Lichtgewicht verzonken stabiele uitdraaisteunen	●	●	●	●	●
<b>Exterieur uitrusting</b>					
2-delige toegangsdeur	●	●	●	●	●
Disselbak voor 2 x 11 kg gasflessen	●	●	●	●	●
Disselbakbodem voorzien van een stabiele aluminium traanplaat	●	●	●	●	●
Openslaande en geïsoleerde ramen (in graphit grijs) en voorzien van een combicassette rollo	●	●	●	●	●
Voor- en achterzijde evenals het dak uit bestendiger GFK	●	●	●	●	●
<b>Exterieur design</b>					
Beplating zijwanden in hamerslag wit	●	●	●	●	●
<b>Bagageluiken</b>					
Serviceluik 560 x 1150 rechts achter	●	—	—	—	●
<b>Interieur design</b>					
Bekleding Timor	●	●	●	●	●
Houtdecor Tindari Bora	●	●	●	●	●
<b>Textiel uitrusting</b>					
2 persoons koudschuimmatras	—	●	—	●	●
7-zone-koudschuimmatras bed links	—	—	●	—	—
7-zone-koudschuimmatras bed rechts	—	—	●	—	—
<b>Meubelvarianten</b>					
Airplus systeem - perfecte luchtcirculatie en ventilatie achter le bovenkasten en het aanrecht	●	●	●	●	●
Speciale lattenbodem, met rubbers vastgezette en flexibele latten, opklapbaar voor optimaal bereik van de opbergruimte	●	●	●	●	●
Stapelbed met 2 slaappleaatsen, onderste bed opklapbaar	●	—	—	—	●
Stapelbed met uitvalbescherming en trapje	●	—	—	—	●
Zitgroep ombouwbaar tot bed	●	●	●	●	●
<b>Keuken</b>					
Praktisch 3 pits kooktoestel	●	●	●	●	●
Royale koelkast met 131 liter inhoud en 15 liter vriesvak	●	●	—	●	●
Royale koelkast met 83 liter inhoud en 8,2 liter vriesvak	—	—	●	—	—
<b>Sanitair</b>					
Dakluik met muggenhor	●	●	●	●	●
Douchevloer	●	●	●	●	●
Fraai vormgegeven wastafel	●	●	●	●	●
<b>Verwarming</b>					
Gasverwarming S 3004	●	●	●	●	●
<b>Elektra installatie</b>					
12 V stroomvoorziening in de hele caravan	●	●	●	●	●
CEE buitenaansluiting voor 230 V boordtechniek	●	●	●	●	●
Compact elektroblok met 230 V zekeringsautomaat in de kledingkast inclusief krachtige 340 W omvormer	●	●	●	●	●
Voortentverlichting 12v	●	●	●	●	●
<b>Watervoorziening</b>					
Elektrische watervoorziening	●	●	●	●	●
Verswaterjerrycan 20 liter	●	●	●	●	●
<b>Divers</b>					
SIU-Ready (voorbereiding voor SIU-systeem)	●	●	●	●	●

○ Optionele uitrusting — Niet mogelijk ● Standaarduitrusting ◆ Verplicht △ Nog niet bekend op het moment van publicatie

# Pakketten c'joy

Pakketten	Dynamik pakket (13094)	Dynamik pakket (13274)	Dynamik pakket (13275)
Stabilisator	305,-	305,-	305,-
Schokdempers	100,-	100,-	100,-
Grote 44 liter verswatertank	200,-	200,-	200,-
Vrijrijdbare 22 liter vuilwatertank	130,-	130,-	130,-
Reservewielhouder in de disselbak	140,-	140,-	140,-
Service luik 1000 x 420 rechts voor	365,-		
Service luik 1000 x 420 rechts achter		365,-	
Service luik 750 x 300 rechts voor			305,-
Totaalprijs pakket €	1.240,-	1.240,-	1.180,-
Voordeelprijs €	760,-	760,-	760,-
Uw voordeel €	480,-	480,-	420,-
Meergewicht (kg)*	28.1	28.1	28.1

Pakketten	Autark pakket I (10011)	Autark pakket II (10012)
Accu 95 Ah	x	x
Acculader	x	x
Centrale 12V hoofdschakelaar	x	x
Spanningsweergave	x	x
Ringverwarming 12V voor Truma S 3004	x	
Voordeelprijs €	1.115,-	1.015,-
Meergewicht (kg)*	31	29

Touring pakket (9243)	Prijs €
Warmwatervoorziening Truma Therme	680,-
Ringverwarming	405,-
Dakluik, 700 x 500 mm	405,-
Hordeur	305,-
Totaalprijs pakket	1.795,-
Voordeelprijs	1.425,-
Uw voordeel	370,-
Meergewicht (kg)*	13

△ Nog niet bekend op het moment van publicatie



De installatie in de fabriek van optionele uitrusting verhoogt de feitelijke massa van het voertuig en verlaagt de nuttige massa. Het extra gewicht dat wordt aangegeven voor pakketten en optionele uitrusting geeft het extra gewicht aan in vergelijking met de standaarduitrusting van het betreffende model of de indeling. Het totale gewicht van de geselecteerde optionele uitrusting mag de door de fabrikant gespecificeerde massa voor de optionele uitrusting in de modeloverzichten niet overschrijden. Dit is een berekende waarde voor elk

model en elke indeling die Dethleffs gebruikt om het maximaal beschikbare gewicht voor in de fabriek gemonteerde optionele uitrusting te bepalen. Bij een verhoging van de technisch toelaatbare maximummassa wordt de door de fabrikant opgegeven massa voor optionele uitrusting verhoogd. Gedetailleerde informatie en uitleg over het gewicht is te vinden in de sectie "Wettelijke bepalingen".

# Optionele uitrusting\*

	in pakket aanwezig	Prijs € (incl. btw)	Meergewicht (kg)*	Code	410 LK	420 QSH	460 LE	480 FSH	480 QLK
<b>Chassis</b>									
Aluminium velgen 17" in Dethleffs design	—	985,-	1	11608	○	○	○	○	○
Aluminium velgen 185 R14C, tot max. 1.600 kg	—	570,-	1	836	○	○	○	○	○
<b>Gewichtsverhoging</b>									
Gewichtsverhoging 1.200 kg (zonder chassisaanpassing)	—	190,-	0	134	○	○	—	—	—
Gewichtsverhoging 1.300 kg (zonder chassisaanpas.)	—	190,-	0	135	—	○	—	—	—
Gewichtsverhoging 1.360 kg (zonder chassisaanpas.)	—	190,-	0	9619	○	○	○	○	○
Gewichtsverhoging naar 1.500 kg	—	730,-	20	136	—	○	—	—	—
Gewichtsverhoging naar 1.500 kg	—	730,-	0	136	—	—	—	○	○
<b>Chassis uitrusting</b>									
Disselafdekking	—	265,-	2.5	13098	○	○	○	○	○
ETS Plus, stabilisatiesysteem	—	1.115,-	5.3	10764	○	○	○	○	○
Reservewiel op aluminium velg 185 R14C LI102 (t/m 1600kg)	—	405,-	17	837	—	○	—	○	○
Reservewiel op aluminium velg 215/60R17 C LI109	—	710,-	24.1	11540	○	○	○	○	○
Reservewiel op stalen velg 185 R14C 8 PR (t/m 1600kg)	—	275,-	18	831	—	○	—	○	○
Schokdempers <sup>1)</sup>	DP	100,-	0.4	13097	○	○	○	○	○
Stabilisator <sup>1)</sup>	DP	305,-	15.7	13096	○	○	○	○	○
<b>Exterieur uitrusting</b>									
Achterraam	—	710,-	4	1108	—	—	○	—	—
Dakluik, 700 x 500 mm	TP	405,-	8	11575	○	○	○	○	○
Hordeur	TP	305,-	3	360	○	○	○	○	○
Keukenraam verschuifbaar (let op, vormwijziging)	—	295,-	3	6406	○	○	○	○	○
Reservewielhouder in de disselbak	DP	140,-	1	432	○	○	○	○	○
Uitzetbaar raam in de toiletruimte	—	365,-	2	1028	○	○	○	○	○
Voorraam	—	550,-	3	982	●	○	●	○	○
<b>Bagageluiken</b>									
Serviceluik 1000 x 420 links achter	—	365,-	2	6417	—	—	○	—	—
Serviceluik 1000 x 420 links voor	—	365,-	2	6415	—	○	—	—	○
Serviceluik 1000 x 420 rechts achter	DP	365,-	2	6418	—	—	○	—	—
Serviceluik 1000 x 420 rechts voor	DP	365,-	2	6416	—	○	—	○	○
Serviceluik 750 x 300 rechts voor	DP	305,-	2	6420	○	—	—	—	—
<b>Interieur design</b>									
Bekleding Kapan	—	0,-	0	13226	○	○	○	○	○
<b>Meubelvarianten</b>									
Bedombouw éénpersoonsbedden naar tweepersoonsbed	—	465,-	6	685	—	—	○	—	—
Stapelbed met 3 bedden (niet opklapbaar, geen serviceluik)	—	915,-	21	200	○	—	—	—	○
<b>Multimedia</b>									
Buitenstopcontact 12v/220v, tv/sat	—	285,-	1	611	○	○	○	○	○
Vorbereiding voor vlakbeeldscherm	—	305,-	2	678	○	○	○	○	○
<b>Verwarming</b>									
Ringverwarming	TP	405,-	0	142	○	○	○	○	○
Ringverwarming 12V voor Truma S 3004	AP	265,-	2	177	○	○	○	○	○
Ultraheat (230 V) voor Truma S 3004	—	630,-	2	364	○	○	○	○	○



De installatie in de fabriek van optionele uitrusting verhoogt de feitelijke massa van het voertuig en verlaagt de nuttige massa. Het extra gewicht dat wordt aangegeven voor pakketten en optionele uitrusting geeft het extra gewicht aan in vergelijking met de standaarduitrusting van het betreffende model of de indeling. Het totale gewicht van de geselecteerde optionele uitrusting mag de door de fabrikant gespecificeerde massa voor de optionele uitrusting in de modeloverzichten niet overschrijden. Dit is een berekende waarde voor elk

model en elke indeling die Dethleffs gebruikt om het maximaal beschikbare gewicht voor in de fabriek gemonteerde optionele uitrusting te bepalen. Bij een verhoging van de technisch toelaatbare maximummassa wordt de door de fabrikant opgegeven massa voor optionele uitrusting verhoogd. Gedetailleerde informatie en uitleg over het gewicht is te vinden in de sectie "Wettelijke bepalingen".

## Optionele uitrusting\*

	in pakket aanwezig	Prijs € (incl. btw)	Meergewicht (kg)*	Code	410 LK	420 QSH	460 LE	480 FSH	480 QLK
<b>Airconditioning</b>									
Vorbereiding inbouw airconditioning	—	200,-	3.5	172	○	○	○	○	○
<b>Elektra installatie</b>									
LED spots leeslampjes	—	255,-	2	9692	○	○	○	○	○
USB stopcontact in de verlichtingsrail	—	60,-	0.5	9989	○	○	○	○	○
<b>Watervoorziening</b>									
Douche uitrusting	—	305,-	3	1097	○	○	○	○	○
Grote 44 liter verswatertank	DP	200,-	6	9240	○	○	○	○	○
Verrijdbare 22 liter vuilwatertank	DP	130,-	3	367	○	○	○	○	○
Warmwatervoorziening Truma Therme	TP	680,-	2	123	○	○	○	○	○
<b>Gasvoorziening</b>									
Gasalarm	—	245,-	0.5	10058	○	○	○	○	○
<b>Pakketten</b>									
Autark pakket I <sup>3)</sup>	—	1.115,-	31	10011	○	○	○	○	○
Autark pakket II	—	1.015,-	29	10012	○	○	○	○	○
Dynamik pakket <sup>2)</sup>	—	760,-	28.1	13274	—	—	○	—	—
Dynamik pakket <sup>2)</sup>	—	760,-	28.1	13094	—	○	—	○	○
Dynamik pakket <sup>2)</sup>	—	760,-	28.1	13275	○	—	—	—	—
Touring pakket	—	1.425,-	13	9243	○	○	○	○	○

○ Optionele uitrusting — Niet mogelijk ● Standaarduitrusting ◆ Verplicht △ Nog niet bekend op het moment van publicatie

DP Dynamic pakket TP Touring pakket AP Autark pakket



De installatie in de fabriek van optionele uitrusting verhoogt de feitelijke massa van het voertuig en verlaagt de nuttige massa. Het extra gewicht dat wordt aangegeven voor pakketten en optionele uitrusting geeft het extra gewicht aan in vergelijking met de standaarduitrusting van het betreffende model of de indeling. Het totale gewicht van de geselecteerde optionele uitrusting mag de door de fabrikant gespecificeerde massa voor de optionele uitrusting in de modeloverzichten niet overschrijden. Dit is een berekende waarde voor elk


model en elke indeling die Dethleffs gebruikt om het maximaal beschikbare gewicht voor in de fabriek gemonteerde optionele uitrusting te bepalen. Bij een verhoging van de technisch toelaatbare maximummassa wordt de door de fabrikant opgegeven massa voor optionele uitrusting verhoogd. Gedetailleerde informatie en uitleg over het gewicht is te vinden in de sectie "Wettelijke bepalingen".

# c'go & c'go up

## Caravan to go

De c'go zorgt ervoor dat je gelijk je spullen wilt pakken en op reis wilt gaan. Laat je inspireren door het nieuwe en moderne interieur en voel je thuis, waar de reis ook naar toe gaat. Bovendien heeft de c'go een ruime keuze aan indelingen: van de kleine compacte tot de ruime gezinscaravan. De c'go up belooft nog meer vrijheid met zijn slimme hefbed boven de zitgroep, waardoor hij de ideale reisgenoot is en vooral populair is bij jonge stellen en gezinnen. Wanneer vertrekken we?


## Bekleding



+ Bekleding Ronda




+ Bekleding Estepona



+ Bekleding Manilva

## Meubeldecor



+ Alaska wit

optioneel mogelijk

## Technische info

Totale lengte ca.	631 - 803 cm
Totale breedte ca.	220 - 250 cm
Totale hoogte ca.	261 - 271 cm
Stahoogte in woongedeelte ca.	198 - 208 cm

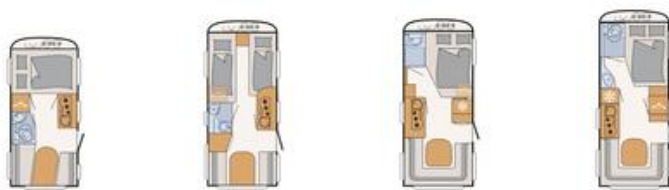
Maximale waarden deels niet mogelijk voor alle modellen of alleen in combinatie met optionele uitrusting

## De pluspunten

- + Lichtgewicht: Zo licht, dat u hem kunt trekken met een normaal rijbewijs klasse B (afhankelijk van het trekvoertuig).
- + Voor elk wat wils: dankzij de grote keuze aan indelingen
- + Beter beschermd: het dak, de voor- en achterzijde zijn van het bestendige GFK materiaal
- + Frisse verschijning: modern, sjiek interieur vol karakter met 3 stijlvolle bekledingen voor de individuele touch
- + De c'go UP, met standaard hefbed (200 x 140 cm) boven de zitgroep



## c'go & c'go up Technische informatie



c'go & c'go up		415 QL	475 EL	475 FR	495 FR
Prijs € (incl. btw)	€	20.190,-	22.490,-	23.590,-	22.490,-
Standaard chassis		Lichtgewicht chassis, 1200 kg	Lichtgewicht chassis, 1300 kg	Lichtgewicht chassis, 1300 kg	Lichtgewicht chassis, 1360 kg
Totale lengte ca.	cm	631	676	680	725
Opbouw lengte ca.	cm	498	552	558	588
Totale breedte ca.	cm	220	230	230	230
Totale hoogte ca.	cm	261	261	261	261
Omloopmaat voortent (cm)	cm	902	955	962	992
Stahoogte in woongedeelte ca.	cm	198	198	198	198
Dikte vloer / wand / dak	mm	38 / 28 / 28	38 / 28 / 28	38 / 28 / 28	38 / 28 / 28
Bandenmaat		185 R14C 8PR	185 R14C 8PR	185 R14C 8PR	185 R14C 8PR
Bedmaat voor L x B ca.	cm	200 x 135	210 x 85 / 185 x 85 / 200 x 190 ○	205 x 144 - 110	200 x 145 - 110
Bedmaat midden L x B ca.	cm	—	—	—	—
Bedmaat achter L x B ca.	cm	200 x 130 - 100	210 x 105	212 x 132 - 149	210 x 150 - 130
Slaapplaatsen standaard / max.		3	3	4	4
Gewicht in rijklare toestand (+/-5%)*	kg	1006 (956 tot 1056)*	1136 (1079 tot 1193)*	1136 (1079 tot 1193)*	1161 (1103 tot 1219)*
Door de fabrikant opgegeven massa voor optionele uitrusting*	kg	113	78	67	99
Technisch toelaatbare maximumgewicht*	kg	1200	1300	1300	1360
Verwarming		S 3004, 3,5 kW Gas	S 3004, 3,5 kW Gas	S 3004, 3,5 kW Gas	S 3004, 3,5 kW Gas
Koelkastinhoud (waarvan vriesvak)	l	78 (11)	78 (11)	137 (15)	137 (15)
Afvalwatertank ca.	l	23	23	23	23
Inhoud verswatertank totaal/ Inhoud verswatertank tijdens het rijden l		44 / 15	44 / 15	44 / 15	44 / 15
Stopcontacten 12 V/ 230 V/ USB		0 / 5 / 0	0 / 5 / 0	0 / 5 / 0	0 / 5 / 0



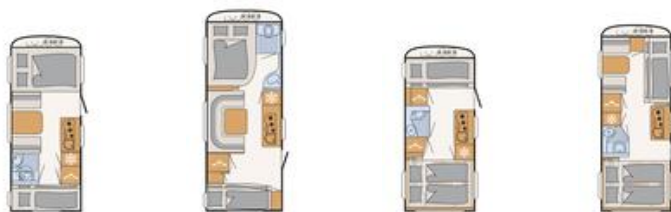
\* INFO

De vermelde massa in rijklare toestand is een standaardwaarde die is vastgesteld in de typegoedkeuringsprocedure. Als gevolg van fabricagetoleranties kan de feitelijk gewogen massa in rijklare toestand afwijken van de hierboven vermelde waarde. Afwijkingen tot ± 5% van de massa in rijklare toestand zijn wettelijk toegestaan en mogelijk. Het toegestane verschil in kilogrammen staat tussen haakjes achter de massa in rijklare toestand. De massa die door de fabrikant wordt opgegeven voor optionele uitrusting is een berekende waarde voor elk type en elke indeling, die Dethleffs gebruikt om het maximaal beschikbare gewicht voor in de fabriek gemonteerde optionele uitrusting te bepalen. De beperking van de optionele uitrusting zorgt ervoor dat de minimale nuttige massa, d.w.z. de wettelijk voorgeschreven vrije massa voor bagage en achteraf gemonteerde accessoires, feitelijk beschikbaar

is voor het laadvermogen in de door Dethleffs geleverde voertuigen. Het feitelijke gewicht van uw voertuig vanaf fabriek kan alleen worden vastgesteld als het aan het einde van de productielijn wordt gewogen. Als de weging in uitzonderlijke gevallen aantoont dat het feitelijke laadvermogen door een toegestane gewichtsfwijking onder de minimale nuttige massa valt, bekijken we samen met uw handelspartner en u of we bijvoorbeeld de technisch toelaatbare maximummassa van het voertuig moeten verhogen of optionele uitrustingen moeten verwijderen. De technisch toelaatbare maximummassa van het voertuig mag niet worden overschreden. Gedetailleerde informatie en uitleg over het gewicht en de configuratie van het voertuig vindt u in de sectie "Wettelijke bepalingen".

# c'go & c'go up

## Technische informatie



c'go & c'go up		495 QSK	565 FMK	up 465 KR	up 525 KR
Prijs € (incl. btw)	€	23.590,-	28.590,-	25.190,-	27.290,-
Standaard chassis		Lichtgewicht chassis, 1360 kg	Lichtgewicht chassis, 1600 kg	Lichtgewicht chassis, 1500 kg	Lichtgewicht chassis, 1600 kg
Totale lengte ca.	cm	714	803	682	756
Opbouw lengte ca.	cm	587	672	551	623
Totale breedte ca.	cm	230	250	230	230
Totale hoogte ca.	cm	261	261	271	271
Omloopmaat voortent (cm)	cm	990	1086	968	1040
Stahoogte in woongedeelte ca.	cm	198	198	208	208
Dikte vloer / wand / dak	mm	38 / 28 / 28	38 / 28 / 28	38 / 28 / 28	38 / 28 / 28
Bandenmaat		185 R14C 8PR	185 R14C 8PR	185 R14C 8PR	185 R14C 8PR
Bedmaat voor L x B ca.	cm	210 x 135	205 x 165 - 130	2x 210 x 95	205 x 75 / 200 x 75 / 175 x 90 - 80
Bedmaat midden L x B ca.	cm	190 x 90	200 x 110	—	—
Bedmaat achter L x B ca.	cm	2x 210 x 75 / 3x 210 x 75 ○	2x 200 x 80 / 2x 200 x 80 ○ / 200 x 70 ○	200 x 145 / 210 x 170 - 160	200 x 145 / 212 x 170 - 160
Slaapplaatsen standaard / max.		5 / 6 ○	5 / 6 ○	6	7
Gewicht in rijklare toestand (+/-5%)*	kg	1166 (1108 tot 1224)*	1371 (1302 tot 1440)*	1231 (1169 tot 1293)*	1341 (1274 tot 1408)*
Door de fabrikant opgegeven massa voor optionele uitrusting*	kg	84	111	153	126
Technisch toelaatbare maximumgewicht*	kg	1360	1600	1500	1600
Verwarming		S 3004, 3,5 kW Gas	S 5004, 6 kW Gas	S 3004, 3,5 kW Gas	S 3004, 3,5 kW Gas
Koelkastinhoud (waarvan vriesvak)	l	137 (15)	137 (15)	137 (15)	137 (15)
Afvalwatertank ca.	l	23	23	23	23
Inhoud verswatertank totaal/ Inhoud verswatertank tijdens het rijden l		44 / 15	44 / 15	44 / 15	44 / 15
Stopcontacten 12 V/ 230 V/ USB		0 / 5 / 0	0 / 6 / 0	0 / 5 / 0	0 / 6 / 0

○ Optionele uitrusting — Niet mogelijk ● Standaarduitrusting ◆ Verplicht △ Nog niet bekend op het moment van publicatie



\* INFO

De vermelde massa in rijklare toestand is een standaardwaarde die is vastgesteld in de typegoedkeuringsprocedure. Als gevolg van fabricagetoleranties kan de feitelijk gewogen massa in rijklare toestand afwijken van de hierboven vermelde waarde. Afwijkingen tot ± 5% van de massa in rijklare toestand zijn wettelijk toegestaan en mogelijk. Het toegestane verschil in kilogrammen staat tussen haakjes achter de massa in rijklare toestand. De massa die door de fabrikant wordt opgegeven voor optionele uitrusting is een berekende waarde voor elk type en elke indeling, die Dethleffs gebruikt om het maximaal beschikbare gewicht voor in de fabriek gemonteerde optionele uitrusting te bepalen. De beperking van de optionele uitrusting zorgt ervoor dat de minimale nuttige massa, d.w.z. de wettelijk voorgeschreven vrije massa voor bagage en achteraf gemonteerde accessoires, feitelijk beschikbaar

is voor het laadvermogen in de door Dethleffs geleverde voertuigen. Het feitelijke gewicht van uw voertuig vanaf fabriek kan alleen worden vastgesteld als het aan het einde van de productielijn wordt gewogen. Als de weging in uitzonderlijke gevallen aantoont dat het feitelijke laadvermogen door een toegestane gewichtsfwijking onder de minimale nuttige massa valt, bekijken we samen met uw handelspartner en u of we bijvoorbeeld de technisch toelaatbare maximummassa van het voertuig moeten verhogen of optionele uitrustingen moeten verwijderen. De technisch toelaatbare maximummassa van het voertuig mag niet worden overschreden. Gedetailleerde informatie en uitleg over het gewicht en de configuratie van het voertuig vindt u in de sectie "Wettelijke bepalingen".

# Standaard uitvoering

	415 QL	475 EL	475 FR	495 FR	495 QSK	565 FMK	up 465 KR	up 525 KR
<b>Chassis</b>								
Banden op stalen velg 185 R14C 8 PR	●	●	●	●	●	●	●	●
Chassis verzinkt en oploopremsysteem met terugrijautomaat	●	●	●	●	●	●	●	●
<b>Chassis uitrusting</b>								
AAA zelfnastellende remmen	—	—	—	—	—	—	●	●
Hoogwaardige merkbanden, voldoen aan norm Tempo 100	●	●	●	●	●	●	●	●
Lichtgewicht verzonken uitdraaisteunen	●	●	●	●	●	●	●	●
Octagon asschokbrekers	●	●	●	●	●	●	●	●
Stabilisatorkoppeling	●	●	●	●	●	●	●	●
Wieldoppen	●	●	●	●	●	●	●	●
<b>Exterieur uitrusting</b>								
Dakluik Mini Heki	●	●	●	●	●	●	●	●
Disselbak voor 2 x 11 kg gasflessen	●	●	●	●	●	●	●	●
Disselbakbodem voorzien van een stabiele aluminium traanplaat	●	●	●	●	●	●	●	●
Eëndelige toegangsdeur	●	●	●	●	●	●	●	●
Openslaande en geïsoleerde ramen (in graphit grijs) en voorzien van een combicassette rollo	●	●	●	●	●	●	●	●
Reservewielhouder in de disselbak	●	●	●	●	●	●	●	●
Voor- en achterzijde evenals het dak uit bestendiger GFK	●	●	●	●	●	●	●	●
<b>Exterieur design</b>								
Beplating zijwanden in hamerslag wit	●	●	●	●	●	●	●	●
<b>Bagageluiken</b>								
Serviceluik 1000 x 420 rechts voor	●	●	●	●	●	—	—	—
Serviceluik 749 x 297 rechts voor	—	—	—	—	—	—	●	—
Serviceluik 997 x 419 rechts voor	—	—	—	—	—	—	—	●
<b>Interieur design</b>								
Alaska wit	●	●	●	●	●	●	●	●
Bekleding Ronda	●	●	●	●	●	●	●	●
<b>Textiel uitrusting</b>								
2 persoons koudschuimmatras	●	—	●	●	●	●	●	●
7-zone-koudschuimmatras bed links	—	●	—	—	—	—	—	—
7-zone-koudschuimmatras bed rechts	—	●	—	—	—	—	—	—
<b>Meubelvarianten</b>								
Airplus systeem - perfecte luchtcirculatie en ventilatie achter le bovenkasten en het aanrecht	●	●	●	●	●	●	●	●
Royaal hefbed boven de zitgroep	—	—	—	—	—	—	●	●
Speciale lattenbodem, met rubbers vastgezette en flexibele latten, opklapbaar voor optimaal bereik van de opbergruimte	●	●	●	●	●	●	●	●
Stapelbed met 2 slaappleatsen, onderste bed opklapbaar	—	—	—	—	●	●	●	●
Stapelbed met uitvalbescherming en trapje	—	—	—	—	●	●	●	●
Zitgroep ombouwbaar tot bed	●	●	●	●	●	●	●	●
<b>Interieur uitrusting</b>								
Rookmelder	●	●	●	●	●	●	●	●
<b>Keuken</b>								
Grote koelkast met 137 liter inhoud en 15 liter vriesvak	—	—	●	●	●	●	●	●
Praktisch, 3 pits kooktoestel met elektrische ontsteking	●	●	●	●	●	●	●	●
Royale koelkast 78 liter inhoud en 11 liter vriesvak	●	●	—	—	—	—	—	—
Royale schuifladen met softclose sluiting	●	●	●	●	●	●	●	●
<b>Sanitair</b>								
Dakluik met muggenhor	●	●	●	●	●	●	●	●
Douchevloer	●	●	●	●	●	●	●	●
Fraai vormgegeven wastafel	●	●	●	●	●	●	●	●
<b>Verwarming</b>								



# Standaard uitvoering

	415 QL	475 EL	475 FR	495 FR	495 QSK	565 FMK	up 465 KR	up 525 KR
Gasverwarming S 3004	●	●	●	●	●	—	●	●
Gasverwarming S 5004	—	—	—	—	—	●	—	—
<b>Elektra installatie</b>								
12 V stroomvoorziening in de hele caravan	●	●	●	●	●	●	●	●
CEE buitenaansluiting voor 230 V boordtechniek	●	●	●	●	●	●	●	●
Compact elektroblok met 230 V zekeringsautomaat in de kledingkast inclusief krachtige 340 W omvormer	●	●	●	●	●	●	●	●
LED spots bij zitgroep voor- en achter	●	●	●	●	●	●	●	●
LED spots leeslampjes	●	●	●	●	●	●	●	●
Voortentverlichting 12v	●	●	●	●	●	●	●	●
<b>Watervoorziening</b>								
Elektrische watervoorziening	●	●	●	●	●	●	●	●
Grote 44 liter verswatertank	●	●	●	●	●	●	●	●
Verrijdbare 22 liter vuilwatertank	●	●	●	●	●	●	●	●
<b>Divers</b>								
Dethleffs Connect - System Information Unit: SIU besturingseenheid incl. spannings- en nivelleringsweergave via de Dethleffs app.	●	●	●	●	●	●	●	●

# Pakketten c'go & c'go up

Pakketten	Edition 10 Pakket 415 QL (14233)	Edition 10 Pakket 475 EL/FR (14233)	Edition 10 Pakket 495 FR (14233)	Edition 10 Pakket 495 QSK (14233)	Edition 10 Pakket 565 FMK (14233)	Edition 10 Pakket up 465 KR (14235)	Edition 10 Pakket up 525 KR (14237)
Disselafdekking	265,-	265,-	265,-	265,-	265,-	265,-	265,-
Aluminium velgen 17" in Dethleffs design	985,-	985,-	985,-	985,-	985,-	985,-	985,-
Stabiele uitdraaisteunen incl. Big Foot's	255,-	255,-	255,-	255,-	255,-	255,-	255,-
Warmwatervoorziening Truma Therme	680,-	680,-	680,-	680,-	680,-	680,-	680,-
Hordeur	305,-	305,-	305,-	305,-	305,-	305,-	305,-
Ringverwarming	405,-	405,-	405,-	405,-	405,-	405,-	405,-
Panorama dakluik Heki 2	1.015,-	1.015,-	1.015,-	1.015,-	1.015,-	1.015,-	1.015,-
Gewichtsverhoging 1.700 kg (staal velgen 195R14C)	730,-						
Voorraam	550,-	550,-	550,-	550,-	550,-		
Indirecte verlichting	405,-	405,-	405,-	405,-	405,-	405,-	405,-
Douche uitrusting	305,-	305,-	305,-	305,-	305,-	305,-	305,-
Gladde beplating wit	1.625,-	1.625,-				1.625,-	
Gewichtsverhoging 1.700 kg (staal velgen 195R14C)		730,-					
Gladde beplating wit			1.830,-	1.830,-	1.830,-		1.830,-
Gewichtsverhoging 1.700 kg (staal velgen 195R14C)			730,-				
Gewichtsverhoging 1.700 kg (staal velgen 195R14C)				730,-			
Gewichtsverhoging 1.700 kg (staal velgen 195R14C)					730,-		
Gewichtsverhoging 1.700 kg (staal velgen 195R14C)						730,-	
Gewichtsverhoging 1.800 kg (staal velgen 195R14C)							730,-
Totaalprijs pakket €	7.525,-	7.525,-	7.730,-	7.730,-	7.730,-	6.975,-	7.180,-
Voordeelprijs €	4.099,-	4.099,-	4.099,-	4.099,-	4.099,-	3.599,-	3.599,-
Uw voordeel €	3.426,-	3.426,-	3.631,-	3.631,-	3.631,-	3.376,-	3.581,-
Meergewicht (kg)*	61	82	90	62	52	51	51

Pakketten	Veiligheidspakket (9556)	Veiligheidspakket (9556)
ATC (Alko trailer control)	1.150,-	1.150,-
DuoControl met Crash Sensor	570,-	
Duo Control met Crash Sensor en EisEx		570,-
Totaalprijs pakket €	1.720,-	1.720,-
Voordeelprijs €	1.015,-	1.015,-
Uw voordeel €	705,-	705,-
Meergewicht (kg)*	4.4	4.4



De installatie in de fabriek van optionele uitrusting verhoogt de feitelijke massa van het voertuig en verlaagt de nuttige massa. Het extra gewicht dat wordt aangegeven voor pakketten en optionele uitrusting geeft het extra gewicht aan in vergelijking met de standaarduitrusting van het betreffende model of de indeling. Het totale gewicht van de geselecteerde optionele uitrusting mag de door de fabrikant gespecificeerde massa voor de optionele uitrusting in de modeloverzichten niet overschrijden. Dit is een berekende waarde voor elk

model en elke indeling die Dethleffs gebruikt om het maximaal beschikbare gewicht voor in de fabriek gemonteerde optionele uitrusting te bepalen. Bij een verhoging van de technisch toelaatbare maximummassa wordt de door de fabrikant opgegeven massa voor optionele uitrusting verhoogd. Gedetailleerde informatie en uitleg over het gewicht is te vinden in de sectie "Wettelijke bepalingen".

Pakketten	Autark pakket I (10011)	Autark pakket II (10012)
Accu 95 Ah	x	x
Acculader	x	x
Centrale 12V hoofdschakelaar	x	x
Spanningsweergave	x	x
Ringverwarming 12V voor Truma S 3004	x	
Voordeelprijs €	1.115,-	1.015,-
Meergewicht (kg)*	31	29

Touring pakket (7345)	Prijs €
Warmwatervoorziening Truma Therme	680,-
Ringverwarming	405,-
Hordeur	305,-
Panorama dakluik Heki 2	1.015,-
Totaalprijs pakket	2.405,-
Voordeelprijs	1.425,-
Uw voordeel	980,-
Meergewicht (kg)*	15

△ Nog niet bekend op het moment van publicatie



De installatie in de fabriek van optionele uitrusting verhoogt de feitelijke massa van het voertuig en verlaagt de nuttige massa. Het extra gewicht dat wordt aangegeven voor pakketten en optionele uitrusting geeft het extra gewicht aan in vergelijking met de standaarduitrusting van het betreffende model of de indeling. Het totale gewicht van de geselecteerde optionele uitrusting mag de door de fabrikant gespecificeerde massa voor de optionele uitrusting in de modeloverzichten niet overschrijden. Dit is een berekende waarde voor elk

model en elke indeling die Dethleffs gebruikt om het maximaal beschikbare gewicht voor in de fabriek gemonteerde optionele uitrusting te bepalen. Bij een verhoging van de technisch toelaatbare maximummassa wordt de door de fabrikant opgegeven massa voor optionele uitrusting verhoogd. Gedetailleerde informatie en uitleg over het gewicht is te vinden in de sectie "Wettelijke bepalingen".

## Optionele uitrusting\*

	in pakket aanwezig	Prijs € (incl. btw)	Meergewicht (kg)*	Code	415 QL	475 EL	475 FR	495 FR	495 QSK	565 FMK	up 465 KR	up 525 KR
<b>Chassis</b>												
Aluminium velgen 17" in Dethleffs design	ED	985,-	1	11608	○	○	○	○	○	○	○	○
Aluminium velgen 185 R14C, tot max. 1.600 kg	—	570,-	1	836	○	○	○	○	○	○	○	○
Aluminium velgen 195 R14C, 1.700 en 1.800 kg	—	610,-	1	838	○	○	○	○	○	○	○	○
<b>Gewichtsverhoging</b>												
Gewichtsverhoging 1.300 kg (zonder chassisaanpas.)	—	190,-	0	135	○	—	—	—	—	—	—	—
Gewichtsverhoging 1.360 kg (zonder chassisaanpas.)	—	190,-	0	9619	○	○	○	—	—	—	—	—
Gewichtsverhoging 1.400 kg	—	730,-	16	359	—	—	○	—	—	—	—	—
Gewichtsverhoging 1.400 kg	—	730,-	0	359	○	○	—	—	○	—	—	—
Gewichtsverhoging 1.400 kg	—	730,-	38	359	—	—	—	○	—	—	—	—
Gewichtsverhoging 1.700 kg (staal velgen 195R14C)	ED	730,-	16	278	—	—	—	—	○	—	—	—
Gewichtsverhoging 1.700 kg (staal velgen 195R14C)	ED	730,-	6	278	—	—	—	—	—	○	—	—
Gewichtsverhoging 1.700 kg (staal velgen 195R14C)	ED	730,-	15	278	○	—	—	—	—	—	—	—
Gewichtsverhoging 1.700 kg (staal velgen 195R14C)	ED	730,-	36	278	—	○	○	—	—	—	—	—
Gewichtsverhoging 1.700 kg (staal velgen 195R14C)	ED	730,-	8	278	—	—	—	—	—	—	○	—
Gewichtsverhoging 1.700 kg (staal velgen 195R14C)	ED	730,-	44	278	—	—	—	○	—	—	—	—
Gewichtsverhoging 1.800 kg (staal velgen 195R14C)	ED	730,-	8	279	—	—	—	—	—	—	—	○
Gewichtsverhoging 1.800 kg (staal velgen 195R14C)	—	730,-	6	279	—	—	—	—	—	○	—	—
Gewichtsverhoging 1.900 kg (alu velgen 225/70R15C)	—	1.150,-	13	394	—	—	—	—	—	○	—	—
Gewichtsverhoging 2.000 kg (alu velgen 225/70R15C)	—	1.250,-	13	138	—	—	—	—	—	○	—	—
Gewichtsverhoging naar 1.500 kg	—	730,-	16	136	—	—	○	—	—	—	—	—
Gewichtsverhoging naar 1.500 kg	—	730,-	0	136	○	○	—	—	○	—	—	—
Gewichtsverhoging naar 1.500 kg	—	730,-	38	136	—	—	—	○	—	—	—	—
<b>Chassis uitrusting</b>												
ATC (Alko trailer control)	SHP	1.150,-	4	748	○	○	○	○	○	○	○	○
Disselafdekking	ED	265,-	2	434	○	○	○	○	○	○	○	○
Neuswiel met kogeldrukmeter	—	100,-	2	10063	○	○	○	○	○	○	○	○
Reservewiel op aluminium velg 185 R14C LI102 (t/m 1600kg)	—	405,-	17	837	○	○	○	○	○	○	○	○
Reservewiel op aluminium velg 195 R14C LI106 (1700kg en 1800kg)	—	405,-	19	839	○	○	○	○	○	○	○	○
Reservewiel op aluminium velg 215/60R17 C LI109	—	710,-	24.1	11540	○	○	○	○	○	○	○	○
Reservewiel op stalen velg 185 R14C 8 PR (t/m 1600kg)	—	275,-	18	831	○	○	○	○	○	○	○	○
Reservewiel op stalen velg 195 R14C LI106 (1700kg en 1800kg)	—	305,-	20.4	833	○	○	○	○	○	○	○	○
Stabiele uitdraaisteunen incl. Big Foot's	ED	255,-	4	9138	○	○	○	○	○	○	○	○
<b>Exterieur uitrusting</b>												
Hordeur	TP, ED	305,-	3	360	○	○	○	○	○	○	○	○
Ingangsdeur met raam	—	305,-	0	6427	—	—	—	—	—	—	○	○
Keukenraam verschuifbaar (let op, vormwijziging)	—	295,-	3	6406	○	○	○	○	○	○	○	○
Panorama dakluik Heki 2	TP, ED	1.015,-	10	274	○	○	○	○	○	○	○	○
Uitzetbaar raam in de toiletruimte	—	365,-	2	1028	○	○	○	○	○	○	○	○
Voorraam	ED	550,-	3	982	○	○	○	○	○	○	—	—



De installatie in de fabriek van optionele uitrusting verhoogt de feitelijke massa van het voertuig en verlaagt de nuttige massa. Het extra gewicht dat wordt aangegeven voor pakketten en optionele uitrusting geeft het extra gewicht aan in vergelijking met de standaarduitrusting van het betreffende model of de indeling. Het totale gewicht van de geselecteerde optionele uitrusting mag de door de fabrikant gespecificeerde massa voor de optionele uitrusting in de modeloverzichten niet overschrijden. Dit is een berekende waarde voor elk

model en elke indeling die Dethleffs gebruikt om het maximaal beschikbare gewicht voor in de fabriek gemonteerde optionele uitrusting te bepalen. Bij een verhoging van de technisch toelaatbare maximummassa wordt de door de fabrikant opgegeven massa voor optionele uitrusting verhoogd. Gedetailleerde informatie en uitleg over het gewicht is te vinden in de sectie "Wettelijke bepalingen".

# Optionele uitrusting\*

	in pakket aanwezig	Prijs € (incl. btw)	Meergewicht (kg)*	Code	415 QL	475 EL	475 FR	495 FR	495 QSK	565 FMK	up 465 KR	up 525 KR
<b>Exterieur design</b>												
Gladde beplating wit	ED	1.625,-	17	443	○	○	○	—	—	—	○	—
Gladde beplating wit	ED	1.830,-	17	443	—	—	—	○	○	○	—	○
<b>Bagageluiken</b>												
Serviceluik 1000 x 420 links voor	—	365,-	2	6415	○	○	—	—	○	●	—	—
Serviceluik 1675 x 885 rechts voor	—	550,-	0	9430	—	—	—	—	—	—	—	○
Serviceluik 560 x 1150 rechts voor	—	305,-	0	10393	—	—	—	—	—	—	○	—
Serviceluik 749 x 297 links achter	—	305,-	2	1077	—	—	—	—	—	—	—	○
Serviceluik 749 x 297 rechts achter	—	305,-	2	1078	—	—	—	—	—	—	○	○
Serviceluik 750 x 300 rechts achter	—	305,-	2	6422	○	—	○	○	—	—	—	—
<b>Interieur design</b>												
Bekleding Estepona	—	0,-	0	13901	○	○	○	○	○	○	○	○
Bekleding Manilva	—	0,-	0	13902	○	○	○	○	○	○	○	○
<b>Textiel uitrusting</b>												
7-zone-matras van klimaatregulerend materiaal	—	345,-	0	10318	○	○	○	○	○	○	○	○
Tapijzset	—	570,-	7	513	○	○	○	○	○	○	○	○
<b>Meubelvarianten</b>												
Bedombouw éénpersoonsbedden naar tweepersoonsbed	—	465,-	6	685	—	○	—	—	—	—	—	—
Stapelbed met 3 bedden (niet opklapbaar, geen serviceluik)	—	915,-	21	200	—	—	—	—	○	○	—	—
Tafel met draaiverstelling	—	305,-	0	8699	—	—	—	—	○	—	—	—
Verbreding van de zitgroep <sup>4)</sup>	—	710,-	0	7750	—	—	—	—	○	—	—	—
<b>Multimedia</b>												
Buitenstopcontact 12v/220v, tv/sat <sup>5)</sup>	—	285,-	1	611	○	○	○	○	○	○	○	○
Vorbereiding voor vlakbeeldscherm	—	305,-	2	678	○	○	○	○	○	○	○	○
<b>Verwarming</b>												
Elektrische vloerverwarming (bijverwarming)	—	915,-	6	387	○	○	○	○	○	○	○	○
Ringverwarming	TP, ED	405,-	0	142	○	○	○	○	○	○	○	○
Ringverwarming 12V voor Truma S 3004	AP	265,-	2	177	○	○	○	○	○	—	○	○
Ringverwarming 12V voor Truma S 5004	—	200,-	2	178	—	—	—	—	—	○	—	—
Ultraheat (230 V) voor Truma S 3004	—	630,-	2	364	○	○	○	○	○	—	○	○
Ultraheat (230 V) voor Truma S 5004	—	630,-	2	422	—	—	—	—	—	○	—	—
<b>Airconditioning</b>												
Vorbereiding inbouw airconditioning	—	200,-	3.5	172	○	○	○	○	○	○	○	○
<b>Elektra installatie</b>												
Indirecte verlichting	ED	405,-	1	633	○	○	○	○	○	○	○	○
USB stopcontact in de verlichtingsrail	—	60,-	0.5	9989	○	○	○	○	○	○	—	○
<b>Watervoorziening</b>												
City wateraansluiting	—	305,-	2	414	—	—	—	—	—	—	○	○



De installatie in de fabriek van optionele uitrusting verhoogt de feitelijke massa van het voertuig en verlaagt de nuttige massa. Het extra gewicht dat wordt aangegeven voor pakketten en optionele uitrusting geeft het extra gewicht aan in vergelijking met de standaarduitrusting van het betreffende model of de indeling. Het totale gewicht van de geselecteerde optionele uitrusting mag de door de fabrikant gespecificeerde massa voor de optionele uitrusting in de modeloverzichten niet overschrijden. Dit is een berekende waarde voor elk

model en elke indeling die Dethleffs gebruikt om het maximaal beschikbare gewicht voor in de fabriek gemonteerde optionele uitrusting te bepalen. Bij een verhoging van de technisch toelaatbare maximummassa wordt de door de fabrikant opgegeven massa voor optionele uitrusting verhoogd. Gedetailleerde informatie en uitleg over het gewicht is te vinden in de sectie "Wettelijke bepalingen".

## Optionele uitrusting\*

	in pakket aanwezig	Prijs € (incl. btw)	Meergewicht (kg)*	Code	415 QL	475 EL	475 FR	495 FR	495 QSK	565 FMK	up 465 KR	up 525 KR
Douche uitrusting	ED	305,-	3	1097	○	○	○	○	○	○	○	○
Warmwatervoorziening Truma Thermo	TP, ED	680,-	2	123	○	○	○	○	○	○	○	○
<b>Gasvoorziening</b>												
Buitengasaansluiting <sup>6)</sup>	—	200,-	1	187	○	○	○	○	○	○	○	○
Duo Control met Crash Sensor en EisEx	SHP	570,-	0.4	784	—	—	—	—	—	—	○	○
DuoControl met Crash Sensor	SHP	570,-	0.4	784	○	○	○	○	○	○	○	○
Gasalarm	—	245,-	0.5	10058	○	○	○	○	○	○	○	○
<b>Pakketten</b>												
Autark pakket I <sup>7)</sup>	—	1.115,-	31	10011	○	○	○	○	○	○	○	○
Autark pakket II	—	1.015,-	29	10012	○	○	○	○	○	○	○	○
Edition 10 Pakket 415 QL	—	4.099,-	61	14233	○	—	—	—	—	—	—	—
Edition 10 Pakket 475 EL/FR	—	4.099,-	82	14233	—	○	○	—	—	—	—	—
Edition 10 Pakket 495 FR	—	4.099,-	90	14233	—	—	—	○	—	—	—	—
Edition 10 Pakket 495 QSK	—	4.099,-	62	14233	—	—	—	—	○	—	—	—
Edition 10 Pakket 565 FMK	—	4.099,-	52	14233	—	—	—	—	—	○	—	—
Edition 10 Pakket up 465 KR	—	3.599,-	51	14235	—	—	—	—	—	—	○	—
Edition 10 Pakket up 525 KR	—	3.599,-	51	14237	—	—	—	—	—	—	—	○
Touring pakket	—	1.425,-	15	7345	○	○	○	○	○	○	○	○
Veiligheidspakket	—	1.015,-	4.4	9556	○	○	○	○	○	○	—	—
Veiligheidspakket	—	1.015,-	4.4	9556	—	—	—	—	—	—	○	○

○ Optionele uitrusting — Niet mogelijk ● Standaarduitrusting ◆ Verplicht △ Nog niet bekend op het moment van publicatie

ED Editie 10 pakket SHP Veiligheidspakket TP Touring pakket AP Autark pakket



De installatie in de fabriek van optionele uitrusting verhoogt de feitelijke massa van het voertuig en verlaagt de nuttige massa. Het extra gewicht dat wordt aangegeven voor pakketten en optionele uitrusting geeft het extra gewicht aan in vergelijking met de standaarduitrusting van het betreffende model of de indeling. Het totale gewicht van de geselecteerde optionele uitrusting mag de door de fabrikant gespecificeerde massa voor de optionele uitrusting in de modeloverzichten niet overschrijden. Dit is een berekende waarde voor elk

model en elke indeling die Dethleffs gebruikt om het maximaal beschikbare gewicht voor in de fabriek gemonteerde optionele uitrusting te bepalen. Bij een verhoging van de technisch toelaatbare maximummassa wordt de door de fabrikant opgegeven massa voor optionele uitrusting verhoogd. Gedetailleerde informatie en uitleg over het gewicht is te vinden in de sectie "Wettelijke bepalingen".

# Camper®


## De gezinscaravan

In zijn geheel vernieuwd, met een nieuw trendy design blijft de Camper echter trouw aan zijn basiswaarden: de uitgebreide standaarduitrusting, veel opbergmogelijkheden en een grote keuze aan stapelbedindelingen en compacte toercaravans maken de Camper® de ideale caravan voor avontuurlijk ingestelde gezinnen


## Bekleding



+ Bekleding  
Downtown



+ Bekleding Rooftop  
○



+ Bekleding City  
Vibes ○

## Meubeldecor



+ Houtdecor Noce Nagano

○ optioneel mogelijk

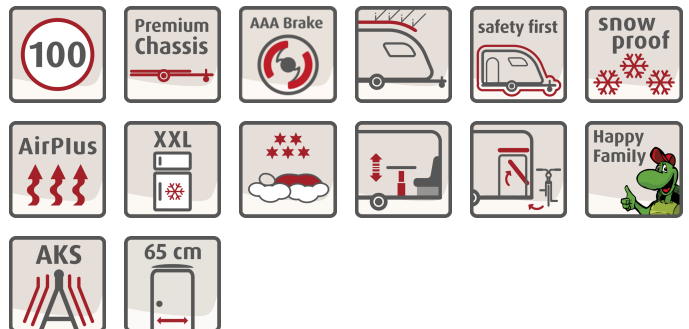
## Technische info

Totale lengte ca.	691 - 942 cm
Totale breedte ca.	230 - 250 cm
Totale hoogte ca.	271 cm
Stahoogte in woongedeelte ca.	198 cm

Maximale waarden deels niet mogelijk voor alle modellen of alleen in combinatie met optionele uitrusting

## De pluspunten

- + Moderne stijl! Een chique, nieuw interieur met accenten in trendy groen. Naar keuze: drie perfect afgestemde bekledingsvarianten met een kwalitatief hoogwaardige afwerking.
- + Nieuw! Een wel heel comfortabele toegang! In- en uitstappen via de 65 cm brede toegangsdeur met afvalemmer.
- + Bijzonder veilig: het safelock-deurslot met dubbele stalen bouten
- + Voor ieder wat wils: van een compacte toercaravan tot een royale tandemasser
- + Nu standaard aan boord: de Dethleffs SIU (System Information Unit) met weergave van de accuspanning en voertuignivellering via de Dethleffs-App.



# Camper®

## Technische informatie



Camper®		460 EL	490 EST	510 LE	520 ELT
Prijs € (incl. btw)	€	28.290,-	31.690,-	31.290,-	33.690,-
Standaard chassis		Lichtgewicht chassis, 1500 kg	Lichtgewicht chassis, 1500 kg	Lichtgewicht chassis, 1600 kg	Lichtgewicht chassis, 1700 kg
Totale lengte ca.	cm	691	729	762	762
Opbouw lengte ca.	cm	560	600	640	640
Totale breedte ca.	cm	230	230	230	250
Totale hoogte ca.	cm	271	271	271	271
Omloopmaat voortent (cm)	cm	948	988	1028	1028
Stahoogte in woongedeelte ca.	cm	198	198	198	198
Dikte vloer / wand / dak	mm	42 / 34 / 34	42 / 34 / 34	42 / 34 / 34	42 / 34 / 34
Bandenmaat		185 R14C 8PR	185 R14C 8PR	185 R14C 8PR	195 R14C LI106
Bedmaat voor L x B ca.	cm	200 x 85 / 190 x 85 / 190 x 210 ○	200 x 85 / 190 x 85 / 190 x 210 ○	210 x 135	200 x 85 / 190 x 85 / 190 x 210 ○
Bedmaat midden L x B ca.	cm	—	185 x 90	—	185 x 90
Bedmaat achter L x B ca.	cm	210 x 115	—	2x 200 x 85 / 195 x 210 ○	—
Slaapplaatsen standaard / max.		3	3	4	3
Gewicht in rijklare toestand (+/-5%)*	kg	1222 (1161 tot 1283)*	1302 (1237 tot 1367)*	1302 (1237 tot 1367)*	1457 (1384 tot 1530)*
Door de fabrikant opgegeven massa voor optionele uitrusting*	kg	192	108	194	149
Technisch toelaatbare maximumgewicht*	kg	1500	1500	1600	1700
Verwarming		S 3004, 3,5 kW Gas / Combi 4 G/E, 4 kW Gas/elektrisch ○	Combi 4 G/E, 4 kW Gas/elektrisch	S 3004, 3,5 kW Gas / Combi 4 G/E, 4 kW Gas/elektrisch ○	Combi 6 G/E, 6 kW Gas/elektrisch / warmwater verwarming, 6,4 kW Gas/elektrisch ○
Koelkastinhoud (waarvan vriesvak)	l	137 (15)	137 (15)	137 (15)	137 (15)
Afvalwatertank ca.	l	22	22	22	22
Inhoud verswatertank totaal/ Inhoud verswatertank tijdens het rijden	l	43 / 15	48 / 15	43 / 15	48 / 15
Stopcontacten 12 V/ 230 V/ USB		0 / 6 / 1	0 / 6 / 1	0 / 7 / 1	0 / 0 / 1



\* INFO

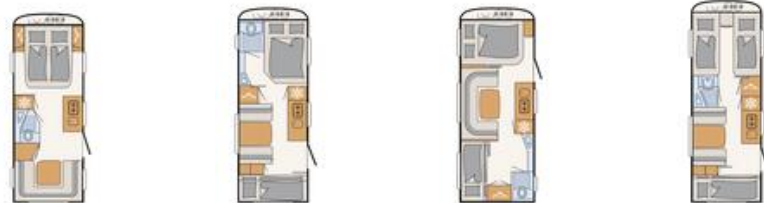
De vermelde massa in rijklare toestand is een standaardwaarde die is vastgesteld in de typegoedkeuringsprocedure. Als gevolg van fabricagetoleranties kan de feitelijk gewogen massa in rijklare toestand afwijken van de hierboven vermelde waarde. Afwijkingen tot ± 5% van de massa in rijklare toestand zijn wettelijk toegestaan en mogelijk. Het toegestane verschil in kilogrammen staat tussen haakjes achter de massa in rijklare toestand. De massa die door de fabrikant wordt opgegeven voor optionele uitrusting is een berekende waarde voor elk type en elke indeling, die Dethleffs gebruikt om het maximaal beschikbare gewicht voor in de fabriek gemonteerde optionele uitrusting te bepalen. De beperking van de optionele uitrusting zorgt ervoor dat de minimale nuttige massa, d.w.z. de wettelijk voorgeschreven vrije massa voor bagage en achteraf gemonteerde accessoires, feitelijk beschikbaar

is voor het laadvermogen in de door Dethleffs geleverde voertuigen. Het feitelijke gewicht van uw voertuig vanaf fabriek kan alleen worden vastgesteld als het aan het einde van de productielijn wordt gewogen. Als de weging in uitzonderlijke gevallen aantoont dat het feitelijke laadvermogen door een toegestane gewichtsfwijking onder de minimale nuttige massa valt, bekijken we samen met uw handelspartner en u of we bijvoorbeeld de technisch toelaatbare maximummassa van het voertuig moeten verhogen of optionele uitrustingen moeten verwijderen. De technisch toelaatbare maximummassa van het voertuig mag niet worden overschreden. Gedetailleerde informatie en uitleg over het gewicht en de configuratie van het voertuig vindt u in de sectie "Wettelijke bepalingen".



# Camper®

## Technische informatie



Camper®		530 DR	530 FSK	540 QMK	550 ESK
Prijs € (incl. btw)	€	32.690,-	30.690,-	33.190,-	32.990,-
Standaard chassis		Lichtgewicht chassis, 1600 kg	Lichtgewicht chassis, 1600 kg	Lichtgewicht chassis, 1700 kg	Lichtgewicht chassis, 1600 kg
Totale lengte ca.	cm	788	788	768	806
Opbouw lengte ca.	cm	660	660	660	685
Totale breedte ca.	cm	230	230	250	230
Totale hoogte ca.	cm	271	271	271	271
Omloopmaat voortent (cm)	cm	1048	1048	1048	1078
Stahoogte in woongedeelte ca.	cm	198	198	198	198
Dikte vloer / wand / dak	mm	42 / 34 / 34	42 / 34 / 34	42 / 34 / 34	42 / 34 / 34
Bandenmaat		185 R14C 8PR	185 R14C 8PR	195 R14C LI106	185 R14C 8PR
Bedmaat voor L x B ca.	cm	205 x 150	200 x 135	200 x 140	2x 200 x 85 / 200 x 210 ○
Bedmaat midden L x B ca.	cm	—	190 x 100	230 x 115	190 x 100
Bedmaat achter L x B ca.	cm	210 x 135	210 x 70 / 195 x 75 / 210 x 75 ○ / 210 x 80 ○ / 210 x 70 ○	190 x 75 / 190 x 70 / 2x 190 x 75 ○ / 170 x 75 ○	210 x 70 / 200 x 75 / 210 x 75 ○ / 210 x 80 ○ / 210 x 70 ○
Slaapplaatsen standaard / max.		4	5 / 6 ○	5 / 6 ○	5 / 6 ○
Gewicht in rijklare toestand (+/-5%)*	kg	1352 (1284 tot 1420)*	1372 (1303 tot 1441)*	1462 (1389 tot 1535)*	1432 (1360 tot 1504)*
Door de fabrikant opgegeven massa voor optionele uitrusting*	kg	142	102	112	40
Technisch toelaatbare maximumgewicht*	kg	1600	1600	1700	1600
Verwarming		S 5004, 6 kW Gas / Combi 6 G/E, 6 kW Gas/elektrisch ○ / warmwater verwarming, 6.4 kW Gas/elektrisch ○	S 5004, 6 kW Gas / Combi 6 G/E, 6 kW Gas/elektrisch ○ / warmwater verwarming, 6.4 kW Gas/elektrisch ○	S 5004, 6 kW Gas / Combi 6 G/E, 6 kW Gas/elektrisch ○ / warmwater verwarming, 6.4 kW Gas/elektrisch ○	S 5004, 6 kW Gas / Combi 6 G/E, 6 kW Gas/elektrisch ○ / warmwater verwarming, 6.4 kW Gas/elektrisch ○
Koelkastinhoud (waarvan vriesvak)	l	137 (15)	137 (15)	137 (15)	137 (15)
Afvalwatertank ca.	l	22	22	22	22



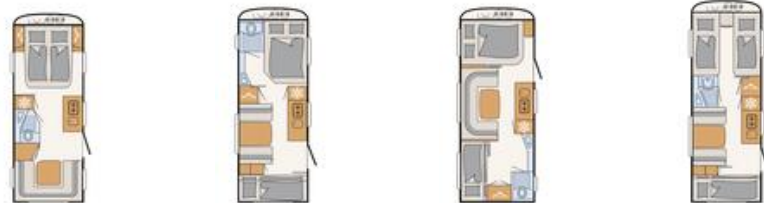
\* INFO

De vermelde massa in rijklare toestand is een standaardwaarde die is vastgesteld in de typegoedkeuringsprocedure. Als gevolg van fabricagetoleranties kan de feitelijk gewogen massa in rijklare toestand afwijken van de hierboven vermelde waarde. Afwijkingen tot ± 5% van de massa in rijklare toestand zijn wettelijk toegestaan en mogelijk. Het toegestane verschil in kilogrammen staat tussen haakjes achter de massa in rijklare toestand. De massa die door de fabrikant wordt opgegeven voor optionele uitrusting is een berekende waarde voor elk type en elke indeling, die Dethleffs gebruikt om het maximaal beschikbare gewicht voor in de fabriek gemonteerde optionele uitrusting te bepalen. De beperking van de optionele uitrusting zorgt ervoor dat de minimale nuttige massa, d.w.z. de wettelijk voorgeschreven vrije massa voor bagage en achteraf gemonteerde accessoires, feitelijk beschikbaar

is voor het laadvermogen in de door Dethleffs geleverde voertuigen. Het feitelijke gewicht van uw voertuig vanaf fabriek kan alleen worden vastgesteld als het aan het einde van de productielijn wordt gewogen. Als de weging in uitzonderlijke gevallen aantoonbaar dat het feitelijke laadvermogen door een toegestane gewichtsafwijking onder de minimale nuttige massa valt, bekijken we samen met uw handelspartner en u of we bijvoorbeeld de technisch toelaatbare maximummassa van het voertuig moeten verhogen of optionele uitrustingen moeten verwijderen. De technisch toelaatbare maximummassa van het voertuig mag niet worden overschreden. Gedetailleerde informatie en uitleg over het gewicht en de configuratie van het voertuig vindt u in de sectie "Wettelijke bepalingen".

# Camper®

## Technische informatie



Camper®	530 DR	530 FSK	540 QMK	550 ESK
Inhoud verswatertank totaal/ Inhoud verswatertank tijdens het rijden	43 / 15	43 / 15	43 / 15	43 / 15
Stopcontacten 12 V/ 230 V/ USB	0 / 9 / 1	0 / 7 / 3	0 / 8 / 3	0 / 8 / 3



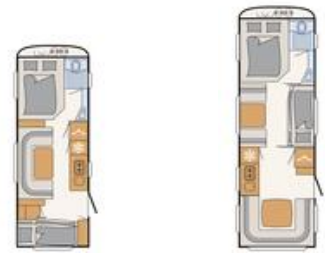
\* INFO

De vermelde massa in rijklare toestand is een standaardwaarde die is vastgesteld in de typegoedkeuringsprocedure. Als gevolg van fabricagetoleranties kan de feitelijk gewogen massa in rijklare toestand afwijken van de hierboven vermelde waarde. Afwijkingen tot  $\pm 5\%$  van de massa in rijklare toestand zijn wettelijk toegestaan en mogelijk. Het toegestane verschil in kilogrammen staat tussen haakjes achter de massa in rijklare toestand. De massa die door de fabrikant wordt opgegeven voor optionele uitrusting is een berekende waarde voor elk type en elke indeling, die Dethleffs gebruikt om het maximaal beschikbare gewicht voor in de fabriek gemonteerde optionele uitrusting te bepalen. De beperking van de optionele uitrusting zorgt ervoor dat de minimale nuttige massa, d.w.z. de wettelijk voorgeschreven vrije massa voor bagage en achteraf gemonteerde accessoires, feitelijk beschikbaar

is voor het laadvermogen in de door Dethleffs geleverde voertuigen. Het feitelijke gewicht van uw voertuig vanaf fabriek kan alleen worden vastgesteld als het aan het einde van de productielijn wordt gewogen. Als de weging in uitzonderlijke gevallen aantoont dat het feitelijke laadvermogen door een toegestane gewichtsfwijking onder de minimale nuttige massa valt, bekijken we samen met uw handelspartner en u of we bijvoorbeeld de technisch toelaatbare maximummassa van het voertuig moeten verhogen of optionele uitrustingen moeten verwijderen. De technisch toelaatbare maximummassa van het voertuig mag niet worden overschreden. Gedetailleerde informatie en uitleg over het gewicht en de configuratie van het voertuig vindt u in de sectie "Wettelijke bepalingen".

# Camper®

## Technische informatie



Camper®		560 FMK	730 FKR
Prijs € (incl. btw)	€	33.990,-	39.690,-
Standaard chassis		Lichtgewicht chassis, 1700 kg	Lichtgewicht chassis, 2000 kg
Totale lengte ca.	cm	818	942
Opbouw lengte ca.	cm	685	815
Totale breedte ca.	cm	250	250
Totale hoogte ca.	cm	271	271
Omloopmaat voortent (cm)	cm	1078	1208
Stahoogte in woongedeelte ca.	cm	198	198
Dikte vloer / wand / dak	mm	42 / 34 / 34	42 / 34 / 34
Bandenmaat		195 R14C LI106	185/70 R14 LI88
Bedmaat voor L x B ca.	cm	200 x 155	200 x 155
Bedmaat midden L x B ca.	cm	230 x 115	200 x 75 / 2x 195 x 75 / 2x 195 x 75 ○
Bedmaat achter L x B ca.	cm	195 x 70 / 190 x 75 / 195 x 75 ○ / 195 x 80 ○ / 195 x 70 ○	230 x 155
Slaapplaatsen standaard / max.		5 / 6 ○	7 / 8 ○
Gewicht in rijklare toestand (+/-5%)*	kg	1532 (1455 tot 1609)*	1802 (1712 tot 1892)*
Door de fabrikant opgegeven massa voor optionele uitrusting*	kg	40	37
Technisch toelaatbare maximumgewicht*	kg	1700	2000
Verwarming		S 5004, 6 kW Gas / Combi 6 G/E, 6 kW Gas/elektrisch ○ / warmwater verwarming, 6.4 kW Gas/elektrisch ○	S 5004, 6 kW Gas / Combi 6 G/E, 6 kW Gas/elektrisch ○ / warmwater verwarming, 6.4 kW Gas/elektrisch ○
Koelkastinhoud (waarvan vriesvak)	l	137 (15)	137 (15)
Afvalwatertank ca.	l	22	22
Inhoud verswatertank totaal/ Inhoud verswatertank tijdens het rijden	l	43 / 15	43 / 15
Stopcontacten 12 V/ 230 V/ USB		0 / 9 / 3	0 / 10 / 3

○ Optionele uitrusting — Niet mogelijk ● Standaarduitrusting ◆ Verplicht △ Nog niet bekend op het moment van publicatie



De vermelde massa in rijklare toestand is een standaardwaarde die is vastgesteld in de typegoedkeuringsprocedure. Als gevolg van fabricagetoleranties kan de feitelijk gewogen massa in rijklare toestand afwijken van de hierboven vermelde waarde. Afwijkingen tot ± 5% van de massa in rijklare toestand zijn wettelijk toegestaan en mogelijk. Het toegestane verschil in kilogrammen staat tussen haakjes achter de massa in rijklare toestand. De massa die door de fabrikant wordt opgegeven voor optionele uitrusting is een berekende waarde voor elk type en elke indeling, die Dethleffs gebruikt om het maximaal beschikbare gewicht voor in de fabriek gemonteerde optionele uitrusting te bepalen. De beperking van de optionele uitrusting zorgt ervoor dat de minimale nuttige massa, d.w.z. de wettelijk voorgeschreven vrije massa voor bagage en achteraf gemonteerde accessoires, feitelijk beschikbaar

is voor het laadvermogen in de door Dethleffs geleverde voertuigen. Het feitelijke gewicht van uw voertuig vanaf fabriek kan alleen worden vastgesteld als het aan het einde van de productielijn wordt gewogen. Als de weging in uitzonderlijke gevallen aantoonbaar dat het feitelijke laadvermogen door een toegestane gewichtsfwijking onder de minimale nuttige massa valt, bekijken we samen met uw handelspartner en u of we bijvoorbeeld de technisch toelaatbare maximummassa van het voertuig moeten verhogen of optionele uitrustingen moeten verwijderen. De technisch toelaatbare maximummassa van het voertuig mag niet worden overschreden. Gedetailleerde informatie en uitleg over het gewicht en de configuratie van het voertuig vindt u in de sectie "Wettelijke bepalingen".

# Standaard uitvoering

	460 EL	490 EST	510 LE	520 ELT	530 DR	530 FSK	540 QMK	550 ESK	560 FMK	730 FKR
<b>Chassis</b>										
Banden op stalen velg 185 R14C 8 PR	●	●	●	—	●	●	—	●	—	—
Banden op stalen velg 185/70 R14 (tot 2.000 kg)	—	—	—	—	—	—	—	—	—	●
Chassis verzinkt en oplooppremsysteem met terugrijautomaat	●	●	●	●	●	●	●	●	●	●
Premium band 195R14C (met stalen velg bij 1.700 kg en 1.800 kg)	—	—	—	●	—	—	●	—	●	—
<b>Chassis uitrusting</b>										
AAA zelfnastellende remmen	●	●	●	●	●	●	●	●	●	●
Hoogwaardige merkbanden, voldoen aan norm Tempo 100	●	●	●	●	●	●	●	●	●	●
Lichtgewicht verzonken stabiele uitdraaisteunen	●	●	●	●	●	●	●	●	●	●
Octagon asschokbrekers	●	●	●	●	●	●	●	●	●	●
Stabilisatorkoppeling	●	●	●	●	●	●	●	●	●	●
Wieldoppen	●	●	●	●	●	●	●	●	●	●
<b>Exterieur uitrusting</b>										
Aanbouwdelen aan de voorzijde met LFI techniek, stootvast, stabiel en reparatievriendelijk	●	●	●	●	●	●	●	●	●	●
Bestendiger GFK dak	●	●	●	●	●	●	●	●	●	●
Dakluik Midi Heki inclusief baldakijn en verlichting	●	●	●	●	●	●	●	●	●	●
Dakluik Mini Heki	●	●	●	●	●	●	●	●	●	●
Disselbak voor 2 x 11 kg gasflessen	●	●	●	●	●	●	●	●	●	●
Disselbakbodem voorzien van een stabiele aluminium traanplaat	●	●	●	●	●	●	●	●	●	●
Disselbakklep verticaal te openen	●	●	●	●	●	●	●	●	●	●
Eëndelige toegangsdeur	●	●	●	●	●	●	●	●	●	●
Geïsoleerde wielkasten	●	●	●	●	●	●	●	●	●	●
Hordeur	●	●	●	●	●	●	●	●	●	●
Keukenraam verschuifbaar (let op, vormwijziging)	●	●	—	—	●	●	—	●	●	—
Openslaande en geïsoleerde ramen (in graphit grijs) en voorzien van een combicassette rollo	●	●	●	●	●	●	●	●	●	●
Reservewielhouder in de disselbak	●	●	●	●	●	●	●	●	●	●
Uitzetbaar raam in de toiletruimte	—	●	—	—	—	●	●	—	●	●
Zijskirts met geïntegreerde markeringsverlichting	●	●	●	●	●	●	●	●	●	●
<b>Exterieur design</b>										
Beplating zijwanden in hamerslag wit	●	●	●	●	●	●	●	●	●	●
Voor- en achterzijde in gladde witte beplating	●	●	●	●	●	●	●	●	●	●
<b>Bagageluiken</b>										
Serviceluik 648 x 348 rechts voor	—	—	—	—	●	—	—	—	—	—
Serviceluik 997 x 419 rechts achter	—	—	●	—	—	—	—	—	—	—
Serviceluik 997 x 419 rechts voor	●	●	—	●	—	●	—	●	—	—
<b>Interieur design</b>										
Bekleding Downtown	●	●	●	●	●	●	●	●	●	●
Houtdecor Noce Nagano	●	●	●	●	●	●	●	●	●	●
<b>Textiel uitrusting</b>										
7-zone-matras links van klimaatregulerend materiaal	●	●	●	●	—	—	—	●	—	—
7-zone-matras rechts van klimaatregulerend materiaal	●	●	●	●	—	—	—	●	—	—
7-zone-tweepersoonsmatras van klimaatregulerend materiaal	—	—	—	—	●	●	●	—	●	●
Opvulkussen voor ombouw zitgroep tot extra slaappleaats	●	●	●	●	●	●	●	●	●	●
<b>Meubelvarianten</b>										
Airplus systeem - perfecte luchtcirculatie en ventilatie achter le bovenkasten en het aanrecht	●	●	●	●	●	●	●	●	●	●
Eénkoloms tafelpoot, in hoogte verstelbaar	—	—	—	●	●	—	●	—	●	●
Speciale lattenbodem, met rubbers vastgezette en flexibele latten, opklapbaar voor optimaal bereik van de opbergruimte	●	●	●	●	●	●	●	●	●	●
Stapelbed met 2 bedden (niet opklapbaar)	—	—	—	—	—	—	—	—	—	●
Stapelbed met 2 slaappleaatsen, onderste bed opklapbaar	—	—	—	—	—	●	●	●	●	—
Stapelbed met uitvalbescherming en trapje	—	—	—	—	—	●	●	●	●	●

# Standaard uitvoering

	460 EL	490 EST	510 LE	520 ELT	530 DR	530 FSK	540 QMK	550 ESK	560 FMK	730 FKR
Zitgroep ombouwbaar tot bed	●	●	●	●	●	●	●	●	●	●
<b>Keuken</b>										
Grote koelkast met 137 liter inhoud en 15 liter vriesvak	●	●	●	●	●	●	●	●	●	●
Hoogwaardig 2-pits kooktoestel met elektrische ontsteking	●	●	●	●	●	●	●	●	●	●
Praktische apothekerskast (indelingsafhankelijk)	●	●	●	●	●	●	●	●	●	●
Royale schuifladen met softclose sluiting	●	●	●	●	●	●	●	●	●	●
<b>Sanitair</b>										
Dakluik met muggenhor	●	●	●	●	●	●	●	●	●	●
Douchevloer	●	●	●	●	●	●	●	●	●	●
Geïntegreerde design wastafel uit mineraalstof	●	●	●	●	●	●	●	●	●	●
<b>Verwarming</b>										
Gasverwarming S 3004	●	—	●	—	—	—	—	—	—	—
Gasverwarming S 5004	—	—	—	—	●	●	●	●	●	●
Ringverwarming	●	●	●	●	●	●	●	●	●	●
<b>Elektra installatie</b>										
12 V stroomvoorziening in de hele caravan	●	●	●	●	●	●	●	●	●	●
CEE buitenaansluiting voor 230 V boordtechniek	●	●	●	●	●	●	●	●	●	●
Compact elektroblok met 230 V zekeringsautomaat in de kledingkast inclusief krachtige 340 W omvormer	●	●	●	●	●	●	●	●	●	●
Indirecte verlichting (plafond)	●	●	●	●	●	●	●	●	●	●
LED lichtrailstelsysteem 12 V (bij hoofdeinde bed en de zitgroep)	●	●	●	●	●	●	●	●	●	●
USB stopcontact in de verlichtingsrail	●	●	●	●	●	●	●	●	●	●
Voortentverlichting 12v	●	●	●	●	●	●	●	●	●	●
<b>Watervoorziening</b>										
Elektrische watervoorziening	●	●	●	●	●	●	●	●	●	●
Verrijdbare 22 liter vuilwatertank	●	●	●	●	●	●	●	●	●	●
Verswatertank 38 liter	●	●	●	●	●	●	●	●	●	●
Warmwatervoorziening Truma Therme	●	—	●	—	●	●	●	●	●	●
<b>Divers</b>										
Dethleffs Connect - System Information Unit: SIU besturingseenheid incl. spannings- en nivelleringsweergave via de Dethleffs app.	●	●	●	●	●	●	●	●	●	●

# Pakketten Camper®

Pakketten	Styling pakket, wit (13254)	Styling pakket, wit (enkelasser v.a. 490) (13254)	Styling pakket, wit (enkelasser v.a. 490) (13254)
Gladde beplating wit	1.625,-		
Aluminium velgen 17" in Dethleffs design	965,-	965,-	965,-
Disselafdekking	255,-	255,-	255,-
Bigfoots (4 stuks)	170,-	170,-	170,-
Neuswiel met kogeldrukmeter	100,-	100,-	100,-
Bumper met verhoogde opzetzijden en dakreling	1.015,-	1.015,-	1.015,-
Voorzijde met verhoogde opzetzijden en dakreling	1.015,-	1.015,-	1.015,-
Gladde beplating wit		2.035,-	
Gladde beplating wit			2.035,-
Totaalprijs pakket €	5.145,-	5.555,-	5.555,-
Voordeelprijs €	2.745,-	2.745,-	2.745,-
Uw voordeel €	2.400,-	2.810,-	2.810,-
Meergewicht (kg)*	45.7	48.3	51.1

Pakketten	Styling pakket, wit (tandemasser) (13256)	Styling pakket, wit (tandemasser tot 2.800 kg) (13258)
Aluminium velgen 17" in Dethleffs design	1.830,-	
Disselafdekking	255,-	255,-
Bigfoots (4 stuks)	170,-	170,-
Neuswiel met kogeldrukmeter	100,-	100,-
Bumper met verhoogde opzetzijden en dakreling	1.015,-	1.015,-
Voorzijde met verhoogde opzetzijden en dakreling	1.015,-	1.015,-
Gladde beplating wit	2.035,-	2.035,-
Banden op aluminium velgen 195/70 R14C (2.200-2.800 kg)		1.015,-
Totaalprijs pakket €	6.420,-	5.605,-
Voordeelprijs €	3.355,-	2.235,-
Uw voordeel €	3.065,-	3.370,-
Meergewicht (kg)*	43.4	47.4



De installatie in de fabriek van optionele uitrusting verhoogt de feitelijke massa van het voertuig en verlaagt de nuttige massa. Het extra gewicht dat wordt aangegeven voor pakketten en optionele uitrusting geeft het extra gewicht aan in vergelijking met de standaarduitrusting van het betreffende model of de indeling. Het totale gewicht van de geselecteerde optionele uitrusting mag de door de fabrikant gespecificeerde massa voor de optionele uitrusting in de modeloverzichten niet overschrijden. Dit is een berekende waarde voor elk

model en elke indeling die Dethleffs gebruikt om het maximaal beschikbare gewicht voor in de fabriek gemonteerde optionele uitrusting te bepalen. Bij een verhoging van de technisch toelaatbare maximummassa wordt de door de fabrikant opgegeven massa voor optionele uitrusting verhoogd. Gedetailleerde informatie en uitleg over het gewicht is te vinden in de sectie "Wettelijke bepalingen".

Pakketten	Styling pakket, zilver (13255)	Styling pakket, zilver (enkelasser v.a. 490) (13255)	Styling pakket, zilver (enkelasser v.a. 490) (13255)
Gladde beplating in titaan-zilver metallic	2.035,-		
Aluminium velgen 17" in Dethleffs design	965,-	965,-	965,-
Disselafdekking	255,-	255,-	255,-
Bigfoots (4 stuks)	170,-	170,-	170,-
Neuswiel met kogeldrukmeter	100,-	100,-	100,-
Bumper met verhoogde opzetdelen en dakreling	1.015,-	1.015,-	1.015,-
Voorzijde met verhoogde opzetdelen en dakreling	1.015,-	1.015,-	1.015,-
Gladde beplating in titaan-zilver metallic		2.540,-	
Gladde beplating in titaan-zilver metallic			2.540,-
Totaalprijs pakket €	5.555,-	6.060,-	6.060,-
Voordeelprijs €	3.355,-	3.355,-	3.355,-
Uw voordeel €	2.200,-	2.705,-	2.705,-
Meergewicht (kg)*	45.7	48.3	51.1

Pakketten	Styling pakket, zilver (tandemasser) (13257)	Styling pakket, zilver (tandemasser tot 2.800 kg) (13259)
Aluminium velgen 17" in Dethleffs design	1.830,-	
Disselafdekking	255,-	255,-
Bigfoots (4 stuks)	170,-	170,-
Neuswiel met kogeldrukmeter	100,-	100,-
Bumper met verhoogde opzetdelen en dakreling	1.015,-	1.015,-
Voorzijde met verhoogde opzetdelen en dakreling	1.015,-	1.015,-
Gladde beplating in titaan-zilver metallic	2.540,-	2.540,-
Banden op aluminium velgen 195/70 R14C (2.200-2.800 kg)		1.015,-
Totaalprijs pakket €	6.925,-	6.110,-
Voordeelprijs €	4.065,-	2.440,-
Uw voordeel €	2.860,-	3.670,-
Meergewicht (kg)*	43.4	47.4



De installatie in de fabriek van optionele uitrusting verhoogt de feitelijke massa van het voertuig en verlaagt de nuttige massa. Het extra gewicht dat wordt aangegeven voor pakketten en optionele uitrusting geeft het extra gewicht aan in vergelijking met de standaarduitrusting van het betreffende model of de indeling. Het totale gewicht van de geselecteerde optionele uitrusting mag de door de fabrikant gespecificeerde massa voor de optionele uitrusting in de modeloverzichten niet overschrijden. Dit is een berekende waarde voor elk

model en elke indeling die Dethleffs gebruikt om het maximaal beschikbare gewicht voor in de fabriek gemonteerde optionele uitrusting te bepalen. Bij een verhoging van de technisch toelaatbare maximummassa wordt de door de fabrikant opgegeven massa voor optionele uitrusting verhoogd. Gedetailleerde informatie en uitleg over het gewicht is te vinden in de sectie "Wettelijke bepalingen".

Pakketten	Wintercomfort pakket bij Combi verwarming (10481)
Elektrische vloerverwarming (bijverwarming)	915,-
XPS-isolatie voor, achter en zijwanden	1.115,-
Geïsoleerde verwarmingsbuizen	80,-
Totaalprijs pakket €	2.110,-
Voordeelprijs €	1.170,-
Uw voordeel €	940,-
Meergewicht (kg)*	30.1

Pakketten	Wintercomfort pakket Combi 6 (9536)	Wintercomfort pakket Combi 6 (9536)	Wintercomfort pakket Combi 6 (9536)
Elektrische vloerverwarming (bijverwarming)	915,-	915,-	915,-
Afvalwaterleidingen geïsoleerd en verwarmd	1.730,-	1.730,-	1.730,-
Geïsoleerde verwarmingsbuizen	80,-	80,-	80,-
XPS-isolatie voor, achter en zijwanden	1.115,-		
Heteluchtverwarming Combi 6 G/E incl. digitaal bedieningspaneel	1.115,-	1.115,-	1.115,-
XPS-isolatie voor, achter en zijwanden		1.115,-	
XPS-isolatie voor, achter en zijwanden			1.115,-
Totaalprijs pakket €	4.955,-	4.955,-	4.955,-
Voordeelprijs €	3.865,-	3.865,-	3.865,-
Uw voordeel €	1.090,-	1.090,-	1.090,-
Meergewicht (kg)*	50.1	52.8	55

Pakketten	Wintercomfort pakket SNOW (5459)	Wintercomfort pakket SNOW (5459)	Wintercomfort pakket SNOW (5459)
ALDE warmwaterverwarming	2.895,-	2.895,-	2.895,-
Elektrische vloerverwarming (bijverwarming)	915,-	915,-	915,-
Afvalwaterleidingen geïsoleerd en verwarmd	1.730,-	1.730,-	1.730,-
XPS-isolatie voor, achter en zijwanden	1.115,-		
XPS-isolatie voor, achter en zijwanden		1.115,-	
XPS-isolatie voor, achter en zijwanden			1.115,-
Totaalprijs pakket €	6.655,-	6.655,-	6.655,-
Voordeelprijs €	5.085,-	5.085,-	5.085,-
Uw voordeel €	1.570,-	1.570,-	1.570,-
Meergewicht (kg)*	74.1	76.8	79



De installatie in de fabriek van optionele uitrusting verhoogt de feitelijke massa van het voertuig en verlaagt de nuttige massa. Het extra gewicht dat wordt aangegeven voor pakketten en optionele uitrusting geeft het extra gewicht aan in vergelijking met de standaarduitrusting van het betreffende model of de indeling. Het totale gewicht van de geselecteerde optionele uitrusting mag de door de fabrikant gespecificeerde massa voor de optionele uitrusting in de modeloverzichten niet overschrijden. Dit is een berekende waarde voor elk

model en elke indeling die Dethleffs gebruikt om het maximaal beschikbare gewicht voor in de fabriek gemonteerde optionele uitrusting te bepalen. Bij een verhoging van de technisch toelaatbare maximummassa wordt de door de fabrikant opgegeven massa voor optionele uitrusting verhoogd. Gedetailleerde informatie en uitleg over het gewicht is te vinden in de sectie "Wettelijke bepalingen".



Pakketten	Wintercomfort pakket SNOW PLUS (5551)	Wintercomfort pakket SNOW PLUS (5551)	Wintercomfort pakket SNOW PLUS (5551)
ALDE warmwaterverwarming	2.895,-	2.895,-	2.895,-
Warmwater vloerverwarming (alleen icm optie 205)	2.035,-	2.035,-	2.035,-
Afvalwaterleidingen geïsoleerd en verwarmd	1.730,-	1.730,-	1.730,-
XPS-isolatie voor, achter en zijwanden	1.115,-		
XPS-isolatie voor, achter en zijwanden		1.115,-	
XPS-isolatie voor, achter en zijwanden			1.115,-
Totaalprijs pakket €	7.775,-	7.775,-	7.775,-
Voordeelprijs €	6.100,-	6.100,-	6.100,-
Uw voordeel €	1.675,-	1.675,-	1.675,-
Meergewicht (kg)*	75.1	77.8	80

Pakketten	Mover autark pakket (enkelasser) (5560)	Mover autark pakket (tandemasser) (5561)
Mover Enkelasser	3.865,-	
Elektra Autark uitrusting	1.220,-	1.220,-
Mover Tandemasser		6.100,-
Totaalprijs pakket €	5.085,-	7.320,-
Voordeelprijs €	4.270,-	6.405,-
Uw voordeel €	815,-	915,-
Meergewicht (kg)*	70	98

Pakketten	Water- en elektra autark pakket Combi 4 (11031)	Water- en elektra autark pakket Combi 6 (11032)	Water- & Elektra autark pakket (bij Combi verwarming) (9943)
Heteluchtverwarming Combi 4 G/E incl. digitaal bedieningspaneel	1.320,-		
Elektra Autark uitrusting	1.220,-	1.220,-	1.220,-
Verswatertank 70 liter	200,-	200,-	200,-
Heteluchtverwarming Combi 6 G/E incl. digitaal bedieningspaneel		1.115,-	
Totaalprijs pakket €	2.740,-	2.535,-	1.420,-
Voordeelprijs €	2.340,-	2.035,-	1.115,-
Uw voordeel €	400,-	500,-	305,-
Meergewicht (kg)*	55.5	55.5	40.5



De installatie in de fabriek van optionele uitrusting verhoogt de feitelijke massa van het voertuig en verlaagt de nuttige massa. Het extra gewicht dat wordt aangegeven voor pakketten en optionele uitrusting geeft het extra gewicht aan in vergelijking met de standaarduitrusting van het betreffende model of de indeling. Het totale gewicht van de geselecteerde optionele uitrusting mag de door de fabrikant gespecificeerde massa voor de optionele uitrusting in de modeloverzichten niet overschrijden. Dit is een berekende waarde voor elk

model en elke indeling die Dethleffs gebruikt om het maximaal beschikbare gewicht voor in de fabriek gemonteerde optionele uitrusting te bepalen. Bij een verhoging van de technisch toelaatbare maximummassa wordt de door de fabrikant opgegeven massa voor optionele uitrusting verhoogd. Gedetailleerde informatie en uitleg over het gewicht is te vinden in de sectie "Wettelijke bepalingen".

Veiligheidspakket (8950)	Prijs €
ATC (Alko trailer control)	965,-
Duo Control met Crash Sensor en EisEx	560,-
Rookmelder	60,-
Totaalprijs pakket	1.585,-
Voordeelprijs	1.015,-
Uw voordeel	570,-
Meergewicht (kg)*	7

Douche pakket (6105)	Prijs €
Douche uitrusting	305,-
City wateraansluiting	305,-
Totaalprijs pakket	610,-
Voordeelprijs	505,-
Uw voordeel	105,-
Meergewicht (kg)*	7

△ Nog niet bekend op het moment van publicatie



De installatie in de fabriek van optionele uitrusting verhoogt de feitelijke massa van het voertuig en verlaagt de nuttige massa. Het extra gewicht dat wordt aangegeven voor pakketten en optionele uitrusting geeft het extra gewicht aan in vergelijking met de standaarduitrusting van het betreffende model of de indeling. Het totale gewicht van de geselecteerde optionele uitrusting mag de door de fabrikant gespecificeerde massa voor de optionele uitrusting in de modeloverzichten niet overschrijden. Dit is een berekende waarde voor elk

model en elke indeling die Dethleffs gebruikt om het maximaal beschikbare gewicht voor in de fabriek gemonteerde optionele uitrusting te bepalen. Bij een verhoging van de technisch toelaatbare maximummassa wordt de door de fabrikant opgegeven massa voor optionele uitrusting verhoogd. Gedetailleerde informatie en uitleg over het gewicht is te vinden in de sectie "Wettelijke bepalingen".

## Optionele uitrusting\*

	in pakket aanwezig	Prijs € (incl. btw)	Meergewicht (kg) <sup>2</sup>	Code	460 EL	490 EST	510 LE	520 ELT	530 DR	530 FSK	540 QMK	550 ESK	560 FMK	730 FRK
<b>Chassis</b>														
Aluminium velgen 17" in Dethleffs design	STP	965,-	10	11608	○	○	○	○	○	○	○	○	○	—
Aluminium velgen 17" in Dethleffs design	STP	1.830,-	0	11609	—	—	—	—	—	—	—	—	—	○
Aluminium velgen 185 R14C, tot max. 1.600 kg	—	560,-	0	836	○	○	○	—	○	○	—	○	—	—
Aluminium velgen 195 R14C, 1.700 en 1.800 kg	—	590,-	2	838	○	○	○	○	○	○	○	○	○	—
Banden op aluminium velgen 185/70 R14, tot max. 2.000 kg	—	915,-	0	840	—	—	—	—	—	—	—	—	—	○
Banden op aluminium velgen 195/70 R14C (2.200-2.800 kg)	STP	1.015,-	4	859	—	—	—	—	—	—	—	—	—	○
<b>Gewichtsverhoging</b>														
Gewichtsverhoging 1.600 kg	—	255,-	22.8	322	○	—	—	—	—	—	—	—	—	—
Gewichtsverhoging 1.600 kg	—	255,-	23.6	322	—	○	—	—	—	—	—	—	—	—
Gewichtsverhoging 1.700 kg (staal velgen 195R14C)	—	710,-	0.3	278	—	—	—	—	○	○	—	○	—	—
Gewichtsverhoging 1.700 kg (staal velgen 195R14C)	—	710,-	23.1	278	○	—	—	—	—	—	—	—	—	—
Gewichtsverhoging 1.700 kg (staal velgen 195R14C)	—	710,-	23.9	278	—	○	—	—	—	—	—	—	—	—
Gewichtsverhoging 1.700 kg (staal velgen 195R14C)	—	710,-	24.3	278	—	—	○	—	—	—	—	—	—	—
Gewichtsverhoging 1.800 kg (staal velgen 195R14C)	—	710,-	5.9	279	—	—	—	—	—	—	○	—	—	—
Gewichtsverhoging 1.800 kg (staal velgen 195R14C)	—	710,-	6.6	279	—	—	—	—	—	—	—	—	○	—
Gewichtsverhoging 1.800 kg (staal velgen 195R14C)	—	710,-	6.8	279	—	—	—	—	○	○	—	○	—	—
Gewichtsverhoging 1.800 kg (staal velgen 195R14C)	—	710,-	31.6	279	—	○	—	○	—	—	—	—	—	—
Gewichtsverhoging 1.800 kg (staal velgen 195R14C)	—	710,-	32	279	—	—	○	—	—	—	—	—	—	—
Gewichtsverhoging 1.900 kg (alu velgen 225/70R15C)	—	1.115,-	27	394	—	—	—	○	—	—	—	—	—	—
Gewichtsverhoging 1.900 kg (alu velgen 225/70R15C)	—	1.115,-	18.7	394	—	—	—	—	—	—	—	—	○	—
Gewichtsverhoging 1.900 kg (alu velgen 225/70R15C)	—	1.115,-	23.8	394	—	—	—	—	—	—	○	—	—	—
Gewichtsverhoging 1.900 kg (alu velgen 225/70R15C)	—	1.115,-	19.2	394	—	—	—	—	○	○	—	○	—	—
Gewichtsverhoging 2.000 kg (alu velgen 225/70R15C)	—	1.220,-	18.7	138	—	—	—	—	—	—	—	—	○	—
Gewichtsverhoging 2.000 kg (alu velgen 225/70R15C)	—	1.220,-	19.2	138	—	—	—	—	○	○	—	○	—	—
Gewichtsverhoging 2.000 kg (alu velgen 225/70R15C)	—	1.220,-	23.8	138	—	—	—	—	—	—	○	—	—	—
Gewichtsverhoging 2.000 kg (alu velgen 225/70R15C)	—	1.220,-	27	138	—	—	—	○	—	—	—	—	—	—
Gewichtsverhoging 2.200 kg (staal velgen 195/70R14C)	—	1.220,-	2.6	6351	—	—	—	—	—	—	—	—	—	○
Gewichtsverhoging 2.500 kg (staal velgen 195/70R14C)	—	1.220,-	2.6	496	—	—	—	—	—	—	—	—	—	○
Gewichtsverhoging 2.800 kg (staal velgen 195/70R14C)	—	1.220,-	27.4	7713	—	—	—	—	—	—	—	—	—	○
<b>Chassis uitrusting</b>														
ATC (Alko trailer control)	SHP	965,-	4	748	○	○	○	○	○	○	○	○	○	○
Bigfoots (4 stuks)	STP	170,-	1	6348	○	○	○	○	○	○	○	○	○	○
Disselafdekking	STP	255,-	2	434	○	○	○	○	○	○	○	○	○	○
Mover Enkelasser <sup>8)</sup>	M-P	3.865,-	32	946	○	○	○	○	○	○	○	○	○	—
Mover Tandemasser <sup>8)</sup>	M-P	6.100,-	60	984	—	—	—	—	—	—	—	—	—	○
Neuswiel met kogeldrukmeter	STP	100,-	2	10063	○	○	○	○	○	○	○	○	○	○
Pechset	—	150,-	1	620	○	○	○	○	○	○	○	○	○	○
Reservewiel op aluminium velg 185 R14C LI102 (t/m 1600kg)	—	395,-	17	837	○	○	○	—	○	—	—	—	—	—
Reservewiel op aluminium velg 185/70R14 LI88 (t/m 2000kg)	—	375,-	18	841	—	—	—	—	—	—	—	—	—	○
Reservewiel op aluminium velg 195 R14C LI106 (1700kg en 1800kg)	—	405,-	19	839	○	○	○	○	○	—	—	—	○	—



De installatie in de fabriek van optionele uitrusting verhoogt de feitelijke massa van het voertuig en verlaagt de nuttige massa. Het extra gewicht dat wordt aangegeven voor pakketten en optionele uitrusting geeft het extra gewicht aan in vergelijking met de standaarduitrusting van het betreffende model of de indeling. Het totale gewicht van de geselecteerde optionele uitrusting mag de door de fabrikant gespecificeerde massa voor de optionele uitrusting in de modeloverzichten niet overschrijden. Dit is een berekende waarde voor elk

model en elke indeling die Dethleffs gebruikt om het maximaal beschikbare gewicht voor in de fabriek gemonteerde optionele uitrusting te bepalen. Bij een verhoging van de technisch toelaatbare maximummassa wordt de door de fabrikant opgegeven massa voor optionele uitrusting verhoogd. Gedetailleerde informatie en uitleg over het gewicht is te vinden in de sectie "Wettelijke bepalingen".

## Optionele uitrusting\*

	in pakket aanwezig	Prijs € (incl. btw)	Meergewicht (kg)*	Code	460 EL	490 EST	510 LE	520 ELT	530 DR	530 FSK	540 QMK	550 ESK	560 FMK	730 FRK
Reservewiel op aluminium velg 195/70R14C LI102 (2200 tot 2800kg)	—	405,-	19	861	—	—	—	—	—	—	—	—	—	○
Reservewiel op aluminium velg 225/70R15C LI112 (1900kg en 2000kg)	—	455,-	23.5	1092	—	—	—	○	—	—	—	—	○	—
Reservewiel op stalen velg 185 R14C 8 PR (t/m 1600kg)	—	265,-	18	831	○	○	○	—	○	—	—	—	—	—
Reservewiel op stalen velg 185/70 R14 LI88 (t/m 2000kg)	—	265,-	18	835	—	—	—	—	—	—	—	—	—	○
Reservewiel op stalen velg 195 R14C LI106 (1700kg en 1800kg)	—	295,-	19.5	833	○	○	○	○	○	—	—	—	○	—
Reservewiel op stalen velg 195/70 R14C (2200kg tot 2800kg)	—	305,-	20	860	—	—	—	—	—	—	—	—	—	○
<b>Exterieur uitrusting</b>														
Achterraam	—	610,-	4	1108	●	—	○	—	●	—	—	—	—	●
Cassetteluilfel (dakmontage, 3, 75 m)	—	1.525,-	25.5	13831	○	—	—	—	—	—	—	—	—	—
Cassetteluilfel (dakmontage, 4 meter)	—	1.730,-	27.5	13832	—	○	○	○	—	—	—	—	—	—
Cassetteluilfel (dakmontage, 4,5 m)	—	1.730,-	30	13833	—	—	—	—	○	○	○	○	○	—
Cassetteluilfel (dakmontage, 6 m)	—	2.440,-	54.6	13835	—	—	—	—	—	—	—	—	—	○
Eendelige, brede toegangsdeur met raam	—	305,-	3	862	○	○	○	○	○	○	○	○	○	○
Inlegramen (behalve voor- en achterraam) <sup>9)</sup>	—	1.115,-	3	7561	○	○	○	○	○	○	○	○	○	○
Voorraam	—	540,-	4	982	○	○	●	○	○	—	○	○	—	—
Voorraam bij indeling met toilet voor	—	505,-	5	855	—	—	—	—	—	○	—	—	○	○
XPS-isolatie voor, achter en zijwanden	WI-KO	1.115,-	20.1	179	—	○	○	○	○	○	○	—	—	—
XPS-isolatie voor, achter en zijwanden	WI-KO	1.115,-	22.8	179	—	—	—	—	—	—	—	○	○	—
XPS-isolatie voor, achter en zijwanden	WI-KO	1.115,-	25	179	—	—	—	—	—	—	—	—	—	○
XPS-isolatie voor, achter en zijwanden	—	915,-	17.6	179	○	—	—	—	—	—	—	—	—	—
<b>Exterieur design</b>														
Bumper met verhoogde opzetsdelen en dakreling	STP	1.015,-	11	624	○	○	○	○	○	○	○	○	○	○
Gladde beplating in titaan-zilver metallic	STP	2.035,-	18.7	659	○	—	—	—	—	—	—	—	—	—
Gladde beplating in titaan-zilver metallic	STP	2.540,-	21.3	659	—	○	○	○	○	○	○	—	—	—
Gladde beplating in titaan-zilver metallic	STP	2.540,-	24.1	659	—	—	—	—	—	—	—	○	○	—
Gladde beplating in titaan-zilver metallic	STP	2.540,-	26.4	659	—	—	—	—	—	—	—	—	—	○
Gladde beplating wit	STP	1.625,-	18.7	443	○	—	—	—	—	—	—	—	—	—
Gladde beplating wit	STP	2.035,-	21.3	443	—	○	○	○	○	○	○	—	—	—
Gladde beplating wit	STP	2.035,-	24.1	443	—	—	—	—	—	—	—	○	○	—
Gladde beplating wit	STP	2.035,-	26.4	443	—	—	—	—	—	—	—	—	—	○
Voorzijde met verhoogde opzetsdelen en dakreling	STP	1.015,-	1	627	○	○	○	○	○	○	○	○	○	○
<b>Bagageluisen</b>														
Serviceluis 1069 x 299 links achter	—	355,-	2	1085	—	—	—	—	—	—	—	—	—	○
Serviceluis 1069 x 299 links voor	—	355,-	2	1083	—	—	○	—	—	—	—	—	—	—
Serviceluis 1069 x 299 rechts achter	—	355,-	2	1086	—	—	—	—	○	—	—	—	—	○
Serviceluis 1069 x 299 rechts voor	—	355,-	2	1084	—	—	○	—	—	—	—	—	—	—
Serviceluis 1550 x 1050 met raam	—	915,-	8	9486	—	—	—	—	—	—	○	—	—	—
Serviceluis 648 x 348 links voor	—	305,-	2	1071	—	—	—	○	○	—	—	○	—	—
Serviceluis 749 x 297 links achter	—	305,-	2	1077	○	—	—	—	—	—	—	—	—	—
Serviceluis 997 x 419 links voor	—	355,-	2.2	1079	—	—	—	○	—	—	●	○	●	●



De installatie in de fabriek van optionele uitrusting verhoogt de feitelijke massa van het voertuig en verlaagt de nuttige massa. Het extra gewicht dat wordt aangegeven voor pakketten en optionele uitrusting geeft het extra gewicht aan in vergelijking met de standaarduitrusting van het betreffende model of de indeling. Het totale gewicht van de geselecteerde optionele uitrusting mag de door de fabrikant gespecificeerde massa voor de optionele uitrusting in de modeloverzichten niet overschrijden. Dit is een berekende waarde voor elk

model en elke indeling die Dethleffs gebruikt om het maximaal beschikbare gewicht voor in de fabriek gemonteerde optionele uitrusting te bepalen. Bij een verhoging van de technisch toelaatbare maximummassa wordt de door de fabrikant opgegeven massa voor optionele uitrusting verhoogd. Gedetailleerde informatie en uitleg over het gewicht is te vinden in de sectie "Wettelijke bepalingen".

# Optionele uitrusting\*

	in pakket aanwezig	Prijs € (incl. btw)	Meergewicht (kg)*	Code	460 EL	490 EST	510 LE	520 ELT	530 DR	530 FSK	540 QMK	550 ESK	560 FMK	730 FRK
<b>Interieur design</b>														
Bekleding City Vibes	—	0,-	0	13792	○	○	○	○	○	○	○	○	○	○
Bekleding Rooftop	—	0,-	0	13791	○	○	○	○	○	○	○	○	○	○
<b>Textiel uitrusting</b>														
7-zone-matras links met watergelopleg	—	255,-	2	8215	○	○	○	○	—	—	—	○	—	—
7-zone-matras met watergelopleg	—	455,-	4	8214	—	—	—	—	○	○	○	—	○	○
7-zone-matras rechts met watergelopleg	—	255,-	5	8216	○	○	○	○	—	—	—	○	—	—
Tapijtset	—	560,-	8.5	513	○	○	○	○	○	○	○	○	○	○
<b>Meubelvarianten</b>														
Bedombouw éénpersoonsbedden naar tweepersoonsbed	—	355,-	5	685	○	○	○	○	—	—	—	○	—	—
Lattenbodem met verstelbaar hoofdeinde	—	140,-	1	871	○	○	○	○	—	—	—	○	—	—
Stapelbed met 2 bedden, niet opklapbaar, i.p.v. zitgroep	—	355,-	0	9775	—	—	—	—	—	—	—	—	—	○
Stapelbed met 3 bedden (niet opklapbaar, geen serviceluk)	—	435,-	20	200	—	—	—	—	—	○	○	○	○	—
<b>Interieur uitrusting</b>														
Rookmelder	SHP	60,-	0.5	8949	○	○	○	○	○	○	○	○	○	○
Twee multifunctionele opbergbakjes	—	170,-	1	15003	○	○	○	○	○	○	○	○	○	○
<b>Keuken</b>														
Oven	—	810,-	17	572	○	○	○	○	○	○	○	○	○	○
<b>Sanitair</b>														
Alternatieve toiletruimte	—	405,-	4	604	—	—	—	—	—	○	○	—	○	○
<b>Multimedia</b>														
Buitenstopcontact 12v/220v, tv/sat	—	275,-	1	611	○	○	○	○	○	○	○	○	○	○
Vlakbeeldscherm 22" incl. DVD en receiver <sup>10)</sup>	—	1.015,-	3.5	1103	○	○	○	○	○	○	○	○	○	○
Voorbereiding voor vlakbeeldscherm	—	305,-	2	678	○	○	○	○	○	○	○	○	○	○
<b>Verwarming</b>														
ALDE warmwaterverwarming	WI-KO	2.895,-	40	205	—	—	—	○	○	○	○	○	○	○
Elektrische vloerverwarming (bijverwarming)	WI-KO	915,-	9	387	○	○	○	○	○	○	○	○	○	○
Geïsoleerde verwarmingsbuizen <sup>12)</sup>	WI-KO	80,-	1	9535	○	○	○	○	○	○	○	○	○	○
Heteluchtverwarming Combi 4 G/E incl. digitaal bedieningspaneel	WEA-P	1.320,-	15	10480	○	●	○	—	—	—	—	—	—	—
Heteluchtverwarming Combi 6 G/E incl. digitaal bedieningspaneel	WEA-P, WI-KO	1.115,-	15	9427	—	—	—	●	○	○	○	○	○	○
Ringverwarming 12V voor Truma S 3004	—	255,-	2	177	○	—	○	—	—	—	—	—	—	—
Ringverwarming 12V voor Truma S 5004	—	200,-	2	178	—	—	—	—	○	○	○	○	○	○
Ultraheat (230 V) voor Truma S 3004	—	610,-	2	364	○	—	○	—	—	—	—	—	—	—
Ultraheat (230 V) voor Truma S 5004	—	610,-	2	422	—	—	—	—	○	○	○	○	○	○
Warmwater vloerverwarming (alleen icm optie 205) <sup>11)</sup>	WI-KO	2.035,-	10	674	—	—	—	○	○	○	○	○	○	○
<b>Airconditioning</b>														
Airconditioning (dakmontage)	—	2.845,-	35	8145	○	○	○	○	○	○	○	○	○	○
Voorbereiding inbouw airconditioning	—	200,-	0	172	○	○	○	○	○	○	○	○	○	○
<b>Elektra installatie</b>														



De installatie in de fabriek van optionele uitrusting verhoogt de feitelijke massa van het voertuig en verlaagt de nuttige massa. Het extra gewicht dat wordt aangegeven voor pakketten en optionele uitrusting geeft het extra gewicht aan in vergelijking met de standaarduitrusting van het betreffende model of de indeling. Het totale gewicht van de geselecteerde optionele uitrusting mag de door de fabrikant gespecificeerde massa voor de optionele uitrusting in de modeloverzichten niet overschrijden. Dit is een berekende waarde voor elk

model en elke indeling die Dethleffs gebruikt om het maximaal beschikbare gewicht voor in de fabriek gemonteerde optionele uitrusting te bepalen. Bij een verhoging van de technisch toelaatbare maximummassa wordt de door de fabrikant opgegeven massa voor optionele uitrusting verhoogd. Gedetailleerde informatie en uitleg over het gewicht is te vinden in de sectie "Wettelijke bepalingen".

# Optionele uitrusting\*

	in pakket aanwezig	Prijs € (incl. btw)	Meergewicht (kg)*	Code	460 EL	490 EST	510 LE	520 ELT	530 DR	530 FSK	540 QMIK	550 ESK	560 FMK	730 FKR
Elektra Autark uitrusting	WEA-P, M-P	1.220,-	38	492	○	○	○	○	○	○	○	○	○	○
<b>Watervoorziening</b>														
Afvalwaterleidingen geïsoleerd en verwarmd	WI-KO	1.730,-	5	520	—	—	—	○	○	○	○	○	○	○
Buitendouche	—	255,-	2	396	○	○	○	○	○	○	○	○	○	○
City wateraansluiting	DUP	305,-	2	414	○	○	○	○	○	○	○	○	○	○
Douche uitrusting	DUP	305,-	5	1097	○	○	○	○	○	○	○	○	○	○
Verswatertank 70 liter	WEA-P	200,-	2.5	592	○	○	○	○	○	○	○	○	○	○
<b>Gasvoorziening</b>														
Buitengasaansluiting	—	150,-	1	187	○	○	○	○	○	○	○	○	○	○
Duo Control met Crash Sensor en EisEx	SHP	560,-	2.5	784	○	○	○	○	○	○	○	○	○	○
<b>Pakketten</b>														
Douche pakket	—	505,-	7	6105	○	○	○	○	○	○	○	○	○	○
Mover autark pakket (enkelasser)	—	4.270,-	70	5560	○	○	○	○	○	○	○	○	○	—
Mover autark pakket (tandemasser)	—	6.405,-	98	5561	—	—	—	—	—	—	—	—	—	○
Styling pakket, wit	—	2.745,-	45.7	13254	○	—	—	—	—	—	—	—	—	—
Styling pakket, wit (enkelasser v.a. 490)	—	2.745,-	51.1	13254	—	—	—	—	—	—	—	○	○	—
Styling pakket, wit (enkelasser v.a. 490)	—	2.745,-	48.3	13254	—	○	○	○	○	○	○	—	—	—
Styling pakket, wit (tandemasser tot 2.800 kg)	—	2.235,-	47.4	13258	—	—	—	—	—	—	—	—	—	○
Styling pakket, wit (tandemasser)	—	3.355,-	43.4	13256	—	—	—	—	—	—	—	—	—	○
Styling pakket, zilver	—	3.355,-	45.7	13255	○	—	—	—	—	—	—	—	—	—
Styling pakket, zilver (enkelasser v.a. 490)	—	3.355,-	51.1	13255	—	—	—	—	—	—	—	○	○	—
Styling pakket, zilver (enkelasser v.a. 490)	—	3.355,-	48.3	13255	—	○	○	○	○	○	○	—	—	—
Styling pakket, zilver (tandemasser tot 2.800 kg)	—	2.440,-	47.4	13259	—	—	—	—	—	—	—	—	—	○
Styling pakket, zilver (tandemasser)	—	4.065,-	43.4	13257	—	—	—	—	—	—	—	—	—	○
Veiligheidspakket	—	1.015,-	7	8950	○	○	○	○	○	○	○	○	○	○
Water- & Elektra autark pakket (bij Combi verwarming)	—	1.115,-	40.5	9943	○	○	○	○	○	○	○	○	○	○
Water- en elektra autark pakket Combi 4	—	2.340,-	55.5	11031	○	—	○	—	—	—	—	—	—	—
Water- en elektra autark pakket Combi 6	—	2.035,-	55.5	11032	—	—	—	—	○	○	○	○	○	○
Wintercomfort pakket Combi 6	—	3.865,-	55	9536	—	—	—	—	—	—	—	—	—	○
Wintercomfort pakket Combi 6	—	3.865,-	52.8	9536	—	—	—	—	—	—	—	○	○	—
Wintercomfort pakket Combi 6	—	3.865,-	50.1	9536	—	—	—	—	○	○	○	—	—	—
Wintercomfort pakket SNOW	—	5.085,-	76.8	5459	—	—	—	—	—	—	—	○	○	—
Wintercomfort pakket SNOW	—	5.085,-	74.1	5459	—	—	—	○	○	○	○	—	—	—
Wintercomfort pakket SNOW	—	5.085,-	79	5459	—	—	—	—	—	—	—	—	—	○
Wintercomfort pakket SNOW PLUS	—	6.100,-	77.8	5551	—	—	—	—	—	—	—	○	○	—
Wintercomfort pakket SNOW PLUS	—	6.100,-	80	5551	—	—	—	—	—	—	—	—	—	○
Wintercomfort pakket SNOW PLUS	—	6.100,-	75.1	5551	—	—	—	○	○	○	○	—	—	—
Wintercomfort pakket bij Combi verwarming	—	1.170,-	30.1	10481	—	—	—	○	—	—	—	—	—	—

○ Optionele uitrusting — Niet mogelijk ● Standaarduitrusting ◆ Verplicht △ Nog niet bekend op het moment van publicatie

STP Styling pakket SHP Veiligheidspakket M-P Mover pakket WI-KO Winter Comfort pakket WEA-P Water- en elektra autark pakket DUP Douche pakket



De installatie in de fabriek van optionele uitrusting verhoogt de feitelijke massa van het voertuig en verlaagt de nuttige massa. Het extra gewicht dat wordt aangegeven voor pakketten en optionele uitrusting geeft het extra gewicht aan in vergelijking met de standaarduitrusting van het betreffende model of de indeling. Het totale gewicht van de geselecteerde optionele uitrusting mag de door de fabrikant gespecificeerde massa voor de optionele uitrusting in de modeloverzichten niet overschrijden. Dit is een berekende waarde voor elk

model en elke indeling die Dethlefs gebruikt om het maximaal beschikbare gewicht voor in de fabriek gemonteerde optionele uitrusting te bepalen. Bij een verhoging van de technisch toelaatbare maximummassa wordt de door de fabrikant opgegeven massa voor optionele uitrusting verhoogd. Gedetailleerde informatie en uitleg over het gewicht is te vinden in de sectie "Wettelijke bepalingen".

# Nomad

## De design-caravan

De nieuwste generatie Nomad bevestigt zijn verfijnde designnormen met rechte lijnen, basaltgrijze kastkleppen in een supermatte afwerking en zwarte functionele elementen. Een ensemble dat 's avonds vakkundig in scène wordt gezet door het uitgekende lichtconcept Light Moments. Met zijn uitzonderlijke ontwerpoplossingen en uitgebreide functies is de Nomad de perfecte caravan voor veeleisende kampeers.

## Bekleding



+ Bekleding Selma



+ Bekleding Olea ○



+ Bekleding Lona ○

## Meubeldecor



+ Houtdecor Ashton

○ optioneel mogelijk

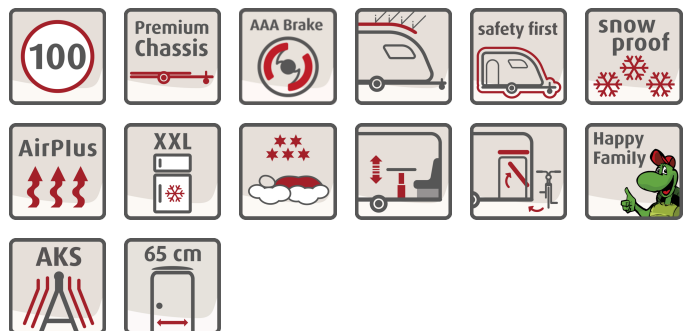
## Technische info

Totale lengte ca.	691 - 942 cm
Totale breedte ca.	230 - 250 cm
Totale hoogte ca.	271 cm
Stahoogte in woongedeelte ca.	198 cm

Maximale waarden deels niet mogelijk voor alle modellen of alleen in combinatie met optionele uitrusting

## De pluspunten

- + Een fraai exterieur design: met chique details zoals de designachterbumper met geïntegreerde LED verlichting en rangeergrepen in elegant zwart
- + Nieuw! Zeer comfortabel in- en uitstappen met de 65 cm brede XL toegangsdeur. Voorzien van een raam, verduistering en afvallemmer.
- + Een modern en fris interieur dankzij strakke lijnen, zwevende rugleuningen van de zitgroep en een verfijnd lichtdesign
- + Koken zoals thuis: prima uitgeruste Gourmet keuken met een verlichte achterwand
- + Standaard goed: direct startklaar dankzij een omvangrijke standaarduitrusting
- + Standaard uitgerust met raam in de toegangsdeur
- + Nu standaard aan boord: de Dethleffs SIU (System Information Unit) met weergave van de accuspanning en voertuignivellering via de Dethleffs-App.



# Nomad

## Technische informatie



Nomad		460 EL	490 EST	510 LE	520 ELT
Prijs € (incl. btw)	€	30.990,-	34.390,-	34.190,-	36.390,-
Standaard chassis		Lichtgewicht chassis, 1500 kg	Lichtgewicht chassis, 1500 kg	Lichtgewicht chassis, 1600 kg	Lichtgewicht chassis, 1700 kg
Totale lengte ca.	cm	691	729	762	762
Opbouw lengte ca.	cm	560	600	640	640
Totale breedte ca.	cm	230	230	230	250
Totale hoogte ca.	cm	271	271	271	271
Omloopmaat voortent (cm)	cm	948	988	1028	1028
Stahoogte in woongedeelte ca.	cm	198	198	198	198
Dikte vloer / wand / dak	mm	42 / 34 / 34	42 / 34 / 34	42 / 34 / 34	42 / 34 / 34
Bandenmaat		185 R14C 8PR	185 R14C 8PR	185 R14C 8PR	195 R14C LI106
Bedmaat voor L x B ca.	cm	200 x 85 / 190 x 85 / 190 x 210 ○	200 x 85 / 190 x 85 / 190 x 210 ○	210 x 135	200 x 85 / 190 x 85 / 190 x 210 ○
Bedmaat midden L x B ca.	cm	—	185 x 90	—	185 x 90
Bedmaat achter L x B ca.	cm	210 x 115	—	2x 200 x 85 / 200 x 215 ○	—
Slaapplaatsen standaard / max.		3	3	4	3
Gewicht in rijklare toestand (+/-5%)*	kg	1262 (1199 tot 1325)*	1312 (1246 tot 1378)*	1347 (1280 tot 1414)*	1477 (1403 tot 1551)*
Door de fabrikant opgegeven massa voor optionele uitrusting*	kg	152	98	149	129
Technisch toelaatbare maximumgewicht*	kg	1500	1500	1600	1700
Verwarming		S 3004, 3,5 kW Gas / Combi 4 G/E, 4 kW Gas/elektrisch ○	Combi 4 G/E, 4 kW Gas/elektrisch	S 3004, 3,5 kW Gas / Combi 4 G/E, 4 kW Gas/elektrisch ○	Combi 6 G/E, 6 kW Gas/elektrisch / warmwater verwarming, 6,4 kW Gas/elektrisch ○
Koelkastinhoud (waarvan vriesvak)	l	137 (15)	137 (15)	137 (15)	137 (15)
Afvalwatertank ca.	l	22	22	22	22
Inhoud verswatertank totaal/ Inhoud verswatertank tijdens het rijden	l	43 / 15	48 / 15	43 / 15	48 / 15
Stopcontacten 12 V/ 230 V/ USB		0 / 6 / 1	0 / 6 / 1	0 / 7 / 1	0 / 0 / 1



\* INFO

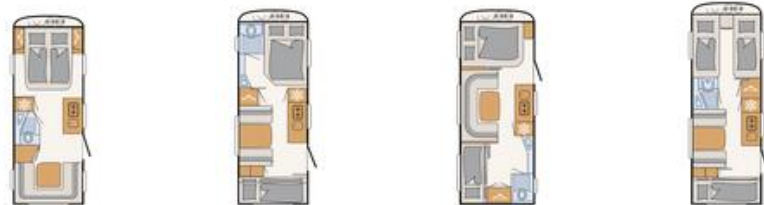
De vermelde massa in rijklare toestand is een standaardwaarde die is vastgesteld in de typegoedkeuringsprocedure. Als gevolg van fabricagetoleranties kan de feitelijk gewogen massa in rijklare toestand afwijken van de hierboven vermelde waarde. Afwijkingen tot ± 5% van de massa in rijklare toestand zijn wettelijk toegestaan en mogelijk. Het toegestane verschil in kilogrammen staat tussen haakjes achter de massa in rijklare toestand. De massa die door de fabrikant wordt opgegeven voor optionele uitrusting is een berekende waarde voor elk type en elke indeling, die Dethleffs gebruikt om het maximaal beschikbare gewicht voor in de fabriek gemonteerde optionele uitrusting te bepalen. De beperking van de optionele uitrusting zorgt ervoor dat de minimale nuttige massa, d.w.z. de wettelijk voorgeschreven vrije massa voor bagage en achteraf gemonteerde accessoires, feitelijk beschikbaar

is voor het laadvermogen in de door Dethleffs geleverde voertuigen. Het feitelijke gewicht van uw voertuig vanaf fabriek kan alleen worden vastgesteld als het aan het einde van de productielijn wordt gewogen. Als de weging in uitzonderlijke gevallen aantoont dat het feitelijke laadvermogen door een toegestane gewichtsafwijking onder de minimale nuttige massa valt, bekijken we samen met uw handelspartner en u of we bijvoorbeeld de technisch toelaatbare maximummassa van het voertuig moeten verhogen of optionele uitrustingen moeten verwijderen. De technisch toelaatbare maximummassa van het voertuig mag niet worden overschreden. Gedetailleerde informatie en uitleg over het gewicht en de configuratie van het voertuig vindt u in de sectie "Wettelijke bepalingen".



# Nomad

## Technische informatie



Nomad		530 DR	530 FSK	540 QMK	550 ESK
Prijs € (incl. btw)	€	35.390,-	33.390,-	35.890,-	35.690,-
Standaard chassis		Lichtgewicht chassis, 1600 kg	Lichtgewicht chassis, 1600 kg	Lichtgewicht chassis, 1700 kg	Lichtgewicht chassis, 1600 kg
Totale lengte ca.	cm	788	788	768	806
Opbouw lengte ca.	cm	660	660	660	685
Totale breedte ca.	cm	230	230	250	230
Totale hoogte ca.	cm	271	271	271	271
Omloopmaat voortent (cm)	cm	1048	1048	1048	1078
Stahoogte in woongedeelte ca.	cm	198	198	198	198
Dikte vloer / wand / dak	mm	42 / 34 / 34	42 / 34 / 34	42 / 34 / 34	42 / 34 / 34
Bandenmaat		185 R14C 8PR	185 R14C 8PR	195 R14C LI106	185 R14C 8PR
Bedmaat voor L x B ca.	cm	205 x 150	200 x 135	200 x 140	2x 200 x 85 / 200 x 210 ○
Bedmaat midden L x B ca.	cm	—	190 x 100	230 x 115	190 x 100
Bedmaat achter L x B ca.	cm	210 x 135	210 x 70 / 195 x 75 / 210 x 75 ○ / 210 x 80 ○ / 210 x 70 ○	190 x 75 / 190 x 70 / 2x 190 x 75 ○ / 170 x 75 ○	210 x 70 / 200 x 75 / 210 x 75 ○ / 210 x 80 ○ / 210 x 70 ○
Slaapplaatsen standaard / max.		4	5 / 6 ○	5 / 6 ○	5 / 6 ○
Gewicht in rijklare toestand (+/-5%)*	kg	1382 (1313 tot 1451)*	1392 (1322 tot 1462)*	1492 (1417 tot 1567)*	1452 (1379 tot 1525)*
Door de fabrikant opgegeven massa voor optionele uitrusting*	kg	112	82	82	20
Technisch toelaatbare maximumgewicht*	kg	1600	1600	1700	1600
Verwarming		S 5004, 6 kW Gas / Combi 6 G/E, 6 kW Gas/elektrisch ○ / warmwater verwarming, 6.4 kW Gas/elektrisch ○	S 5004, 6 kW Gas / Combi 6 G/E, 6 kW Gas/elektrisch ○ / warmwater verwarming, 6.4 kW Gas/elektrisch ○	S 5004, 6 kW Gas / Combi 6 G/E, 6 kW Gas/elektrisch ○ / warmwater verwarming, 6.4 kW Gas/elektrisch ○	S 5004, 6 kW Gas / Combi 6 G/E, 6 kW Gas/elektrisch ○ / warmwater verwarming, 6.4 kW Gas/elektrisch ○
Koelkastinhoud (waarvan vriesvak)	l	137 (15)	137 (15)	137 (15)	137 (15)
Afvalwatertank ca.	l	22	22	22	22



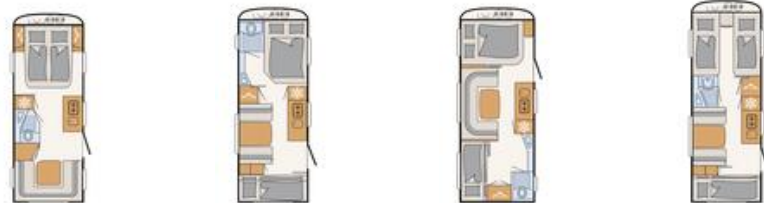
\* INFO

De vermelde massa in rijklare toestand is een standaardwaarde die is vastgesteld in de typegoedkeuringsprocedure. Als gevolg van fabricagetoleranties kan de feitelijk gewogen massa in rijklare toestand afwijken van de hierboven vermelde waarde. Afwijkingen tot ± 5% van de massa in rijklare toestand zijn wettelijk toegestaan en mogelijk. Het toegestane verschil in kilogrammen staat tussen haakjes achter de massa in rijklare toestand. De massa die door de fabrikant wordt opgegeven voor optionele uitrusting is een berekende waarde voor elk type en elke indeling, die Dethleffs gebruikt om het maximaal beschikbare gewicht voor in de fabriek gemonteerde optionele uitrusting te bepalen. De beperking van de optionele uitrusting zorgt ervoor dat de minimale nuttige massa, d.w.z. de wettelijk voorgeschreven vrije massa voor bagage en achteraf gemonteerde accessoires, feitelijk beschikbaar

is voor het laadvermogen in de door Dethleffs geleverde voertuigen. Het feitelijke gewicht van uw voertuig vanaf fabriek kan alleen worden vastgesteld als het aan het einde van de productielijn wordt gewogen. Als de weging in uitzonderlijke gevallen aantoonde dat het feitelijke laadvermogen door een toegestane gewichtsafwijking onder de minimale nuttige massa valt, bekijken we samen met uw handelspartner en u of we bijvoorbeeld de technisch toelaatbare maximummassa van het voertuig moeten verhogen of optionele uitrustingen moeten verwijderen. De technisch toelaatbare maximummassa van het voertuig mag niet worden overschreden. Gedetailleerde informatie en uitleg over het gewicht en de configuratie van het voertuig vindt u in de sectie "Wettelijke bepalingen".

# Nomad

## Technische informatie



Nomad	530 DR	530 FSK	540 QMK	550 ESK
Inhoud verswatertank totaal/ Inhoud verswatertank tijdens het rijden	43 / 15	43 / 15	43 / 15	43 / 15
Stopcontacten 12 V/ 230 V/ USB	0 / 9 / 1	0 / 7 / 3	0 / 8 / 3	0 / 8 / 3



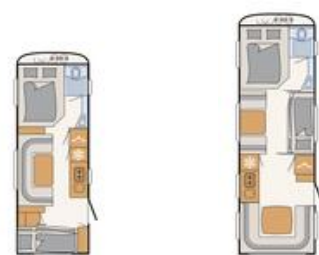
\* INFO

De vermelde massa in rijklare toestand is een standaardwaarde die is vastgesteld in de typegoedkeuringsprocedure. Als gevolg van fabricagetoleranties kan de feitelijk gewogen massa in rijklare toestand afwijken van de hierboven vermelde waarde. Afwijkingen tot  $\pm 5\%$  van de massa in rijklare toestand zijn wettelijk toegestaan en mogelijk. Het toegestane verschil in kilogrammen staat tussen haakjes achter de massa in rijklare toestand. De massa die door de fabrikant wordt opgegeven voor optionele uitrusting is een berekende waarde voor elk type en elke indeling, die Dethleffs gebruikt om het maximaal beschikbare gewicht voor in de fabriek gemonteerde optionele uitrusting te bepalen. De beperking van de optionele uitrusting zorgt ervoor dat de minimale nuttige massa, d.w.z. de wettelijk voorgeschreven vrije massa voor bagage en achteraf gemonteerde accessoires, feitelijk beschikbaar

is voor het laadvermogen in de door Dethleffs geleverde voertuigen. Het feitelijke gewicht van uw voertuig vanaf fabriek kan alleen worden vastgesteld als het aan het einde van de productielijn wordt gewogen. Als de weging in uitzonderlijke gevallen aantoont dat het feitelijke laadvermogen door een toegestane gewichtsfwijking onder de minimale nuttige massa valt, bekijken we samen met uw handelspartner en u of we bijvoorbeeld de technisch toelaatbare maximummassa van het voertuig moeten verhogen of optionele uitrustingen moeten verwijderen. De technisch toelaatbare maximummassa van het voertuig mag niet worden overschreden. Gedetailleerde informatie en uitleg over het gewicht en de configuratie van het voertuig vindt u in de sectie "Wettelijke bepalingen".

# Nomad

## Technische informatie



Nomad		560 FMK	730 FKR
Prijs € (incl. btw)	€	36.890,-	43.790,-
Standaard chassis		Lichtgewicht chassis, 1700 kg	Lichtgewicht chassis, 2200 kg
Totale lengte ca.	cm	818	942
Opbouw lengte ca.	cm	685	815
Totale breedte ca.	cm	250	250
Totale hoogte ca.	cm	271	271
Omloopmaat voortent (cm)	cm	1078	1208
Stahoogte in woongedeelte ca.	cm	198	198
Dikte vloer / wand / dak	mm	42 / 34 / 34	42 / 34 / 34
Bandenmaat		195 R14C LI106	195/70 R14C LI104
Bedmaat voor L x B ca.	cm	200 x 155	200 x 155
Bedmaat midden L x B ca.	cm	230 x 115	200 x 75 / 2x 195 x 75 / 2x 195 x 75 ○ / 230 x 155
Bedmaat achter L x B ca.	cm	195 x 70 / 190 x 75 / 195 x 75 ○ / 195 x 80 ○ / 195 x 70 ○	—
Slaapplaatsen standaard / max.		5 / 6 ○	7 / 8 ○
Gewicht in rijklare toestand (+/-5%)*	kg	1547 (1470 tot 1624)*	1842 (1750 tot 1934)*
Door de fabrikant opgegeven massa voor optionele uitrusting*	kg	25	197
Technisch toelaatbare maximumgewicht*	kg	1700	2200
Verwarming		S 5004, 6 kW Gas / Combi 6 G/E, 6 kW Gas/elektrisch ○ / warmwater verwarming, 6.4 kW Gas/elektrisch ○	S 5004, 6 kW Gas / Combi 6 G/E, 6 kW Gas/elektrisch ○ / warmwater verwarming, 6.4 kW Gas/elektrisch ○
Koelkastinhoud (waarvan vriesvak)	l	137 (15)	137 (15)
Afvalwatertank ca.	l	22	22
Inhoud verswatertank totaal/ Inhoud verswatertank tijdens het rijden	l	43 / 15	43 / 15



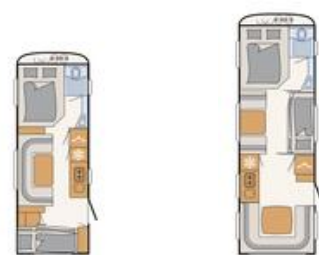
\* INFO

De vermelde massa in rijklare toestand is een standaardwaarde die is vastgesteld in de typegoedkeuringsprocedure. Als gevolg van fabricagetoleranties kan de feitelijk gewogen massa in rijklare toestand afwijken van de hierboven vermelde waarde. Afwijkingen tot ± 5% van de massa in rijklare toestand zijn wettelijk toegestaan en mogelijk. Het toegestane verschil in kilogrammen staat tussen haakjes achter de massa in rijklare toestand. De massa die door de fabrikant wordt opgegeven voor optionele uitrusting is een berekende waarde voor elk type en elke indeling, die Dethleffs gebruikt om het maximaal beschikbare gewicht voor in de fabriek gemonteerde optionele uitrusting te bepalen. De beperking van de optionele uitrusting zorgt ervoor dat de minimale nuttige massa, d.w.z. de wettelijk voorgeschreven vrije massa voor bagage en achteraf gemonteerde accessoires, feitelijk beschikbaar

is voor het laadvermogen in de door Dethleffs geleverde voertuigen. Het feitelijke gewicht van uw voertuig vanaf fabriek kan alleen worden vastgesteld als het aan het einde van de productielijn wordt gewogen. Als de weging in uitzonderlijke gevallen aantoont dat het feitelijke laadvermogen door een toegestane gewichtsafwijking onder de minimale nuttige massa valt, bekijken we samen met uw handelspartner en u of we bijvoorbeeld de technisch toelaatbare maximummassa van het voertuig moeten verhogen of optionele uitrustingen moeten verwijderen. De technisch toelaatbare maximummassa van het voertuig mag niet worden overschreden. Gedetailleerde informatie en uitleg over het gewicht en de configuratie van het voertuig vindt u in de sectie "Wettelijke bepalingen".

# Nomad

## Technische informatie



Nomad	560 FMK	730 FKR
Stopcontacten 12 V/ 230 V/ USB	0 / 9 / 3	0 / 10 / 3

○ Optionele uitrusting — Niet mogelijk ● Standaarduitrusting ◆ Verplicht △ Nog niet bekend op het moment van publicatie



De vermelde massa in rijklare toestand is een standaardwaarde die is vastgesteld in de typegoedkeuringsprocedure. Als gevolg van fabricagetoleranties kan de feitelijk gewogen massa in rijklare toestand afwijken van de hierboven vermelde waarde. Afwijkingen tot ± 5% van de massa in rijklare toestand zijn wettelijk toegestaan en mogelijk. Het toegestane verschil in kilogrammen staat tussen haakjes achter de massa in rijklare toestand. De massa die door de fabrikant wordt opgegeven voor optionele uitrusting is een berekende waarde voor elk type en elke indeling, die Dethleffs gebruikt om het maximaal beschikbare gewicht voor in de fabriek gemonteerde optionele uitrusting te bepalen. De beperking van de optionele uitrusting zorgt ervoor dat de minimale nuttige massa, d.w.z. de wettelijk voorgeschreven vrije massa voor bagage en achteraf gemonteerde accessoires, feitelijk beschikbaar

is voor het laadvermogen in de door Dethleffs geleverde voertuigen. Het feitelijke gewicht van uw voertuig vanaf fabriek kan alleen worden vastgesteld als het aan het einde van de productielijn wordt gewogen. Als de weging in uitzonderlijke gevallen aantoont dat het feitelijke laadvermogen door een toegestane gewichtsfwijking onder de minimale nuttige massa valt, bekijken we samen met uw handelspartner en u of we bijvoorbeeld de technisch toelaatbare maximummassa van het voertuig moeten verhogen of optionele uitrustingen moeten verwijderen. De technisch toelaatbare maximummassa van het voertuig mag niet worden overschreden. Gedetailleerde informatie en uitleg over het gewicht en de configuratie van het voertuig vindt u in de sectie "Wettelijke bepalingen".

# Standaard uitvoering

	460 EL	490 EST	510 LE	520 ELT	530 DR	530 FSK	540 QMK	550 ESK	560 FMK	730 FKR
<b>Chassis</b>										
Banden op stalen velg 185 R14C 8 PR	●	●	●	—	●	●	—	●	—	—
Chassis verzinkt en oploopremsysteem met terugrijautomaat	●	●	●	●	●	●	●	●	●	●
Premium band 195R14C (met stalen velg bij 1.700 kg en 1.800 kg)	—	—	—	●	—	—	●	—	●	—
Tandemasser op Premium Band 195/70 R14 C LI104 (met stalen velgen bij 2.200 kg tot 2.800 kg)	—	—	—	—	—	—	—	—	—	●
<b>Chassis uitrusting</b>										
AAA zelfnastellende remmen	●	●	●	●	●	●	●	●	●	●
Hoogwaardige merkbanden, voldoen aan norm Tempo 100	●	●	●	●	●	●	●	●	●	●
Lichtgewicht verzonken stabiele uitdraaisteunen	●	●	●	●	●	●	●	●	●	●
Octagon asschokbrekers	●	●	●	●	●	●	●	●	●	●
Stabilisatorkoppeling	●	●	●	●	●	●	●	●	●	●
Wieldoppen	●	●	●	●	●	●	●	●	●	●
<b>Exterieur uitrusting</b>										
Aanbouwdelen aan de voorzijde met LFI techniek, stootvast, stabiel en reparatievriendelijk	●	●	●	●	●	●	●	●	●	●
Bestendiger GFK dak	●	●	●	●	●	●	●	●	●	●
Dakluik Midi Heki inclusief baldakijn en verlichting	●	●	●	●	●	●	●	●	●	●
Dakluik Mini Heki	●	●	●	●	●	●	●	●	●	●
Disselbak voor 2 x 11 kg gasflessen	●	●	●	●	●	●	●	●	●	●
Disselbakbodem voorzien van een stabiele aluminium traanplaat	●	●	●	●	●	●	●	●	●	●
Disselbakklep verticaal te openen	●	●	●	●	●	●	●	●	●	●
Eendelige, brede toegangsdeur met raam	●	●	●	●	●	●	●	●	●	●
Geïsoleerde wielkasten	●	●	●	●	●	●	●	●	●	●
Hordeur	●	●	●	●	●	●	●	●	●	●
Keukenraam verschuifbaar (let op, vormwijziging)	●	●	—	—	●	●	—	●	●	—
Openslaande en geïsoleerde ramen (in graphit grijs) en voorzien van een combicassette rollo	●	●	●	●	●	●	●	●	●	●
Reservewielhouder in de disselbak	●	●	●	●	●	●	●	●	●	●
Uitzetbaar raam in de toiletruimte	—	●	—	—	—	●	●	—	●	●
Zijskirts met geïntegreerde markeringsverlichting	●	●	●	●	●	●	●	●	●	●
<b>Exterieur design</b>										
Beplating zijwanden in hamerslag wit	●	●	●	●	●	●	●	●	●	●
Voor- en achterzijde in gladde witte beplating	●	●	●	●	●	●	●	●	●	●
<b>Bagageluiken</b>										
Serviceluik 648 x 348 rechts voor	—	—	—	—	●	—	—	—	—	—
Serviceluik 997 x 419 rechts achter	—	—	●	—	—	—	—	—	—	—
Serviceluik 997 x 419 rechts voor	●	●	—	●	—	●	—	●	—	—
<b>Interieur design</b>										
Bekleding Selma	●	●	●	●	●	●	●	●	●	●
Houtdecor Ashton	●	●	●	●	●	●	●	●	●	●
<b>Textiel uitrusting</b>										
7-zone-matras links van klimaatregulerend materiaal	●	●	●	●	—	—	—	●	—	—
7-zone-matras rechts van klimaatregulerend materiaal	●	●	●	●	—	—	—	●	—	—
7-zone-tweepersoonsmatras van klimaatregulerend materiaal	—	—	—	—	●	●	●	—	●	●
Opvulkussen voor ombouw zitgroep tot extra slaappleats	●	●	●	●	●	●	●	●	●	●
<b>Meubelvarianten</b>										
Airplus systeem - perfecte luchtcirculatie en ventilatie achter le bovenkasten en het aanrecht	●	●	●	●	●	●	●	●	●	●
Eénkoloms tafelpoot, in hoogte verstelbaar	—	—	—	●	●	—	●	—	●	●
Speciale lattenbodem, met rubbers vastgezette en flexibele latten, opklapbaar voor optimaal bereik van de opbergruimte	●	●	●	●	●	●	●	●	●	●
Stapelbed met 2 bedden (niet opklapbaar)	—	—	—	—	—	—	—	—	—	●
Stapelbed met 2 slaappleatsen, onderste bed opklapbaar	—	—	—	—	—	●	●	●	●	—
Stapelbed met uitvalbescherming en trapje	—	—	—	—	—	●	●	●	●	●

# Standaard uitvoering

	460 EL	490 EST	510 LE	520 ELT	530 DR	530 FSK	540 QMK	550 ESK	560 FMK	730 FKR
Zitgroep ombouwbaar tot bed	●	●	●	●	●	●	●	●	●	●
<b>Keuken</b>										
Grote koelkast met 137 liter inhoud en 15 liter vriesvak	●	●	●	●	●	●	●	●	●	●
Hoogwaardig 2-pits kooktoestel met elektrische ontsteking	●	●	●	●	●	●	●	●	●	●
Indirecte verlichting onder het keukenblad	●	●	●	●	●	●	●	●	●	●
Praktische apothekerskast (indelingsafhankelijk)	●	●	●	●	●	●	●	●	●	●
Royale schuifladen met softclose sluiting	●	●	●	●	●	●	●	●	●	●
<b>Sanitair</b>										
Dakluik met muggenhor	●	●	●	●	●	●	●	●	●	●
Douchevloer	●	●	●	●	●	●	●	●	●	●
Geïntegreerde design wastafel uit mineraalstof	●	●	●	●	●	●	●	●	●	●
<b>Verwarming</b>										
Gasverwarming S 3004	●	—	●	—	—	—	—	—	—	—
Gasverwarming S 5004	—	—	—	—	●	●	●	●	●	●
Ringverwarming	●	●	●	●	●	●	●	●	●	●
<b>Elektra installatie</b>										
12 V stroomvoorziening in de hele caravan	●	●	●	●	●	●	●	●	●	●
CEE buitenaansluiting voor 230 V boordtechniek	●	●	●	●	●	●	●	●	●	●
Compact elektroblok met 230 V zekeringsautomaat in de kledingkast inclusief krachtige 340 W omvormer	●	●	●	●	●	●	●	●	●	●
Indirecte verlichting (plafond)	●	●	●	●	●	●	●	●	●	●
Indirecte verlichting (zijwanden)	●	●	●	●	●	●	●	●	●	●
LED lichtrailsysteem 12 V (bij hoofdeinde bed en de zitgroep)	●	●	●	●	●	●	●	●	●	●
USB stopcontact in de verlichtingsrail	●	●	●	●	●	●	●	●	●	●
Verlichte achterwand in de keuken	●	●	●	●	●	●	●	●	●	●
Voortentverlichting 12v	●	●	●	●	●	●	●	●	●	●
<b>Watervoorziening</b>										
Elektrische watervoorziening	●	●	●	●	●	●	●	●	●	●
Verrijdbare 22 liter vuilwatertank	●	●	●	●	●	●	●	●	●	●
Verswatertank 38 liter	●	●	●	●	●	●	●	●	●	●
Warmwatervoorziening Truma Therme	●	—	●	—	●	●	●	●	●	●
<b>Divers</b>										
Dethleffs Connect - System Information Unit: SIU besturingseenheid incl. spannings- en nivelleringsweergave via de Dethleffs app.	●	●	●	●	●	●	●	●	●	●

# Pakketten Nomad

Pakketten	Styling pakket, wit (13254)	Styling pakket, wit (enkelasser v.a. 490) (13254)	Styling pakket, wit (enkelasser v.a. 490) (13254)
Gladde beplating wit	1.625,-		
Aluminium velgen 17" in Dethleffs design	965,-	965,-	965,-
Disselafdekking	255,-	255,-	255,-
Bigfoots (4 stuks)	170,-	170,-	170,-
Neus wiel met kogeldrukmeter	100,-	100,-	100,-
Bumper met verhoogde opzetzijden en dakreling	1.015,-	1.015,-	1.015,-
Voorzijde met verhoogde opzetzijden en dakreling	1.015,-	1.015,-	1.015,-
Gladde beplating wit		2.035,-	
Gladde beplating wit			2.035,-
Totaalprijs pakket €	5.145,-	5.555,-	5.555,-
Voordeelprijs €	2.745,-	2.745,-	2.745,-
Uw voordeel €	2.400,-	2.810,-	2.810,-
Meergewicht (kg)*	45.7	48.3	51.1

Pakketten	Styling pakket, wit (tandemasser) (13256)	Styling pakket, wit (tandemasser tot 2.800 kg) (13258)
Aluminium velgen 17" in Dethleffs design	1.830,-	
Disselafdekking	255,-	255,-
Bigfoots (4 stuks)	170,-	170,-
Neus wiel met kogeldrukmeter	100,-	100,-
Bumper met verhoogde opzetzijden en dakreling	1.015,-	1.015,-
Voorzijde met verhoogde opzetzijden en dakreling	1.015,-	1.015,-
Gladde beplating wit	2.035,-	2.035,-
Banden op aluminium velgen 195/70 R14C (2.200-2.800 kg)		1.015,-
Totaalprijs pakket €	6.420,-	5.605,-
Voordeelprijs €	3.355,-	2.235,-
Uw voordeel €	3.065,-	3.370,-
Meergewicht (kg)*	43.4	47.4



De installatie in de fabriek van optionele uitrusting verhoogt de feitelijke massa van het voertuig en verlaagt de nuttige massa. Het extra gewicht dat wordt aangegeven voor pakketten en optionele uitrusting geeft het extra gewicht aan in vergelijking met de standaarduitrusting van het betreffende model of de indeling. Het totale gewicht van de geselecteerde optionele uitrusting mag de door de fabrikant gespecificeerde massa voor de optionele uitrusting in de modeloverzichten niet overschrijden. Dit is een berekende waarde voor elk

model en elke indeling die Dethleffs gebruikt om het maximaal beschikbare gewicht voor in de fabriek gemonteerde optionele uitrusting te bepalen. Bij een verhoging van de technisch toelaatbare maximummassa wordt de door de fabrikant opgegeven massa voor optionele uitrusting verhoogd. Gedetailleerde informatie en uitleg over het gewicht is te vinden in de sectie "Wettelijke bepalingen".

Pakketten	Styling pakket, zilver (13255)	Styling pakket, zilver (enkelasser v.a. 490) (13255)	Styling pakket, zilver (enkelasser v.a. 490) (13255)
Gladde beplating in titaan-zilver metallic	2.035,-		
Aluminium velgen 17" in Dethleffs design	965,-	965,-	965,-
Disselafdekking	255,-	255,-	255,-
Bigfoots (4 stuks)	170,-	170,-	170,-
Neuswiel met kogeldrukmeter	100,-	100,-	100,-
Bumper met verhoogde opzetdelen en dakreling	1.015,-	1.015,-	1.015,-
Voorzijde met verhoogde opzetdelen en dakreling	1.015,-	1.015,-	1.015,-
Gladde beplating in titaan-zilver metallic		2.540,-	
Gladde beplating in titaan-zilver metallic			2.540,-
Totaalprijs pakket €	5.555,-	6.060,-	6.060,-
Voordeelprijs €	3.355,-	3.355,-	3.355,-
Uw voordeel €	2.200,-	2.705,-	2.705,-
Meergewicht (kg)*	45.7	48.3	51.1

Pakketten	Styling pakket, zilver (tandemasser) (13257)	Styling pakket, zilver (tandemasser tot 2.800 kg) (13259)
Aluminium velgen 17" in Dethleffs design	1.830,-	
Disselafdekking	255,-	255,-
Bigfoots (4 stuks)	170,-	170,-
Neuswiel met kogeldrukmeter	100,-	100,-
Bumper met verhoogde opzetdelen en dakreling	1.015,-	1.015,-
Voorzijde met verhoogde opzetdelen en dakreling	1.015,-	1.015,-
Gladde beplating in titaan-zilver metallic	2.540,-	2.540,-
Banden op aluminium velgen 195/70 R14C (2.200-2.800 kg)		1.015,-
Totaalprijs pakket €	6.925,-	6.110,-
Voordeelprijs €	4.065,-	2.440,-
Uw voordeel €	2.860,-	3.670,-
Meergewicht (kg)*	43.4	47.4



De installatie in de fabriek van optionele uitrusting verhoogt de feitelijke massa van het voertuig en verlaagt de nuttige massa. Het extra gewicht dat wordt aangegeven voor pakketten en optionele uitrusting geeft het extra gewicht aan in vergelijking met de standaarduitrusting van het betreffende model of de indeling. Het totale gewicht van de geselecteerde optionele uitrusting mag de door de fabrikant gespecificeerde massa voor de optionele uitrusting in de modeloverzichten niet overschrijden. Dit is een berekende waarde voor elk

model en elke indeling die Dethleffs gebruikt om het maximaal beschikbare gewicht voor in de fabriek gemonteerde optionele uitrusting te bepalen. Bij een verhoging van de technisch toelaatbare maximummassa wordt de door de fabrikant opgegeven massa voor optionele uitrusting verhoogd. Gedetailleerde informatie en uitleg over het gewicht is te vinden in de sectie "Wettelijke bepalingen".



Pakketten	Wintercomfort pakket bij Combi verwarming (10481)
Elektrische vloerverwarming (bijverwarming)	915,-
XPS-isolatie voor, achter en zijwanden	1.115,-
Geïsoleerde verwarmingsbuizen	80,-
Totaalprijs pakket €	2.110,-
Voordeelprijs €	1.170,-
Uw voordeel €	940,-
Meergewicht (kg)*	30.1

Pakketten	Wintercomfort pakket Combi 6 (9536)	Wintercomfort pakket Combi 6 (9536)	Wintercomfort pakket Combi 6 (9536)
Elektrische vloerverwarming (bijverwarming)	915,-	915,-	915,-
Afvalwaterleidingen geïsoleerd en verwarmd	1.730,-	1.730,-	1.730,-
Geïsoleerde verwarmingsbuizen	80,-	80,-	80,-
XPS-isolatie voor, achter en zijwanden	1.115,-		
Heteluchtverwarming Combi 6 G/E incl. digitaal bedieningspaneel	1.115,-	1.115,-	1.115,-
XPS-isolatie voor, achter en zijwanden		1.115,-	
XPS-isolatie voor, achter en zijwanden			1.115,-
Totaalprijs pakket €	4.955,-	4.955,-	4.955,-
Voordeelprijs €	3.865,-	3.865,-	3.865,-
Uw voordeel €	1.090,-	1.090,-	1.090,-
Meergewicht (kg)*	50.1	52.8	55

Pakketten	Wintercomfort pakket SNOW (5459)	Wintercomfort pakket SNOW (5459)	Wintercomfort pakket SNOW (5459)
ALDE warmwaterverwarming	2.895,-	2.895,-	2.895,-
Elektrische vloerverwarming (bijverwarming)	915,-	915,-	915,-
Afvalwaterleidingen geïsoleerd en verwarmd	1.730,-	1.730,-	1.730,-
XPS-isolatie voor, achter en zijwanden	1.115,-		
XPS-isolatie voor, achter en zijwanden		1.115,-	
XPS-isolatie voor, achter en zijwanden			1.115,-
Totaalprijs pakket €	6.655,-	6.655,-	6.655,-
Voordeelprijs €	5.085,-	5.085,-	5.085,-
Uw voordeel €	1.570,-	1.570,-	1.570,-
Meergewicht (kg)*	74.1	76.8	79



De installatie in de fabriek van optionele uitrusting verhoogt de feitelijke massa van het voertuig en verlaagt de nuttige massa. Het extra gewicht dat wordt aangegeven voor pakketten en optionele uitrusting geeft het extra gewicht aan in vergelijking met de standaarduitrusting van het betreffende model of de indeling. Het totale gewicht van de geselecteerde optionele uitrusting mag de door de fabrikant gespecificeerde massa voor de optionele uitrusting in de modeloverzichten niet overschrijden. Dit is een berekende waarde voor elk

model en elke indeling die Dethleffs gebruikt om het maximaal beschikbare gewicht voor in de fabriek gemonteerde optionele uitrusting te bepalen. Bij een verhoging van de technisch toelaatbare maximummassa wordt de door de fabrikant opgegeven massa voor optionele uitrusting verhoogd. Gedetailleerde informatie en uitleg over het gewicht is te vinden in de sectie "Wettelijke bepalingen".

Pakketten	Wintercomfort pakket SNOW PLUS (5551)	Wintercomfort pakket SNOW PLUS (5551)	Wintercomfort pakket SNOW PLUS (5551)
ALDE warmwaterverwarming	2.895,-	2.895,-	2.895,-
Warmwater vloerverwarming (alleen icm optie 205)	2.035,-	2.035,-	2.035,-
Afvalwaterleidingen geïsoleerd en verwarmd	1.730,-	1.730,-	1.730,-
XPS-isolatie voor, achter en zijwanden	1.115,-		
XPS-isolatie voor, achter en zijwanden		1.115,-	
XPS-isolatie voor, achter en zijwanden			1.115,-
Totaalprijs pakket €	7.775,-	7.775,-	7.775,-
Voordeelprijs €	6.100,-	6.100,-	6.100,-
Uw voordeel €	1.675,-	1.675,-	1.675,-
Meergewicht (kg)*	75.1	77.8	80

Pakketten	Mover autark pakket (enkelasser) (5560)	Mover autark pakket (tandemasser) (5561)
Mover Enkelasser	3.865,-	
Elektra Autark uitrusting	1.220,-	1.220,-
Mover Tandemasser		6.100,-
Totaalprijs pakket €	5.085,-	7.320,-
Voordeelprijs €	4.270,-	6.405,-
Uw voordeel €	815,-	915,-
Meergewicht (kg)*	70	98

Pakketten	Water- en elektra autark pakket Combi 4 (11031)	Water- en elektra autark pakket Combi 6 (11032)	Water- & Elektra autark pakket (bij Combi verwarming) (9943)
Heteluchtverwarming Combi 4 G/E incl. digitaal bedieningspaneel	1.320,-		
Elektra Autark uitrusting	1.220,-	1.220,-	1.220,-
Verswatertank 70 liter	200,-	200,-	200,-
Heteluchtverwarming Combi 6 G/E incl. digitaal bedieningspaneel		1.115,-	
Totaalprijs pakket €	2.740,-	2.535,-	1.420,-
Voordeelprijs €	2.340,-	2.035,-	1.115,-
Uw voordeel €	400,-	500,-	305,-
Meergewicht (kg)*	55.5	55.5	40.5



De installatie in de fabriek van optionele uitrusting verhoogt de feitelijke massa van het voertuig en verlaagt de nuttige massa. Het extra gewicht dat wordt aangegeven voor pakketten en optionele uitrusting geeft het extra gewicht aan in vergelijking met de standaarduitrusting van het betreffende model of de indeling. Het totale gewicht van de geselecteerde optionele uitrusting mag de door de fabrikant gespecificeerde massa voor de optionele uitrusting in de modeloverzichten niet overschrijden. Dit is een berekende waarde voor elk

model en elke indeling die Dethleffs gebruikt om het maximaal beschikbare gewicht voor in de fabriek gemonteerde optionele uitrusting te bepalen. Bij een verhoging van de technisch toelaatbare maximummassa wordt de door de fabrikant opgegeven massa voor optionele uitrusting verhoogd. Gedetailleerde informatie en uitleg over het gewicht is te vinden in de sectie "Wettelijke bepalingen".

Veiligheidspakket (8950)	Prijs €
ATC (Alko trailer control)	965,-
Duo Control met Crash Sensor en EisEx	560,-
Rookmelder	60,-
Totaalprijs pakket	1.585,-
Voordeelprijs	1.015,-
Uw voordeel	570,-
Meergewicht (kg)*	7

Douche pakket (6105)	Prijs €
Douche uitrusting	305,-
City wateraansluiting	305,-
Totaalprijs pakket	610,-
Voordeelprijs	505,-
Uw voordeel	105,-
Meergewicht (kg)*	7

△ Nog niet bekend op het moment van publicatie



De installatie in de fabriek van optionele uitrusting verhoogt de feitelijke massa van het voertuig en verlaagt de nuttige massa. Het extra gewicht dat wordt aangegeven voor pakketten en optionele uitrusting geeft het extra gewicht aan in vergelijking met de standaarduitrusting van het betreffende model of de indeling. Het totale gewicht van de geselecteerde optionele uitrusting mag de door de fabrikant gespecificeerde massa voor de optionele uitrusting in de modeloverzichten niet overschrijden. Dit is een berekende waarde voor elk

model en elke indeling die Dethleffs gebruikt om het maximaal beschikbare gewicht voor in de fabriek gemonteerde optionele uitrusting te bepalen. Bij een verhoging van de technisch toelaatbare maximummassa wordt de door de fabrikant opgegeven massa voor optionele uitrusting verhoogd. Gedetailleerde informatie en uitleg over het gewicht is te vinden in de sectie "Wettelijke bepalingen".

## Optionele uitrusting\*

	in pakket aanwezig	Prijs € (incl. btw)	Meergewicht (kg)*	Code	460 EL	490 EST	510 LE	520 ELT	530 DR	530 FSK	540 QMIK	550 ESK	560 FMK	730 FKR
<b>Chassis</b>														
Aluminium velgen 17" in Dethleffs design	STP	965,-	10	11608	○	○	○	○	○	○	○	○	○	—
Aluminium velgen 17" in Dethleffs design	STP	1.830,-	0	11609	—	—	—	—	—	—	—	—	—	○
Aluminium velgen 185 R14C, tot max. 1.600 kg	—	560,-	0	836	○	○	○	—	○	○	—	○	—	—
Aluminium velgen 195 R14C, 1.700 en 1.800 kg	—	590,-	2	838	○	○	○	○	○	○	○	○	○	—
Banden op aluminium velgen 195/70 R14C (2.200-2.800 kg)	STP	1.015,-	4	859	—	—	—	—	—	—	—	—	—	○
<b>Gewichtsverhoging</b>														
Gewichtsverhoging 1.600 kg	—	255,-	23.6	322	—	○	—	—	—	—	—	—	—	—
Gewichtsverhoging 1.600 kg	—	255,-	22.8	322	○	—	—	—	—	—	—	—	—	—
Gewichtsverhoging 1.700 kg (staal velgen 195R14C)	—	710,-	0.3	278	—	—	○	—	○	○	—	○	—	—
Gewichtsverhoging 1.700 kg (staal velgen 195R14C)	—	710,-	20.1	278	—	○	—	—	—	—	—	—	—	—
Gewichtsverhoging 1.700 kg (staal velgen 195R14C)	—	710,-	23.1	278	○	—	—	—	—	—	—	—	—	—
Gewichtsverhoging 1.800 kg (staal velgen 195R14C)	—	710,-	5.9	279	—	—	—	—	—	—	○	—	—	—
Gewichtsverhoging 1.800 kg (staal velgen 195R14C)	—	710,-	6.6	279	—	—	—	—	—	—	—	—	○	—
Gewichtsverhoging 1.800 kg (staal velgen 195R14C)	—	710,-	6.8	279	—	—	—	—	○	○	—	○	—	—
Gewichtsverhoging 1.800 kg (staal velgen 195R14C)	—	710,-	8	279	—	—	○	—	—	—	—	—	—	—
Gewichtsverhoging 1.800 kg (staal velgen 195R14C)	—	710,-	31.6	279	—	○	—	○	—	—	—	—	—	—
Gewichtsverhoging 1.900 kg (alu velgen 225/70R15C)	—	1.115,-	27	394	—	—	—	○	—	—	—	—	—	—
Gewichtsverhoging 1.900 kg (alu velgen 225/70R15C)	—	1.115,-	18.7	394	—	—	—	—	—	—	—	—	○	—
Gewichtsverhoging 1.900 kg (alu velgen 225/70R15C)	—	1.115,-	23.8	394	—	—	—	—	—	—	○	—	—	—
Gewichtsverhoging 1.900 kg (alu velgen 225/70R15C)	—	1.115,-	19.2	394	—	—	—	—	○	○	—	○	—	—
Gewichtsverhoging 2.000 kg (alu velgen 225/70R15C)	—	1.220,-	18.7	138	—	—	—	—	—	—	—	—	○	—
Gewichtsverhoging 2.000 kg (alu velgen 225/70R15C)	—	1.220,-	19.2	138	—	—	—	—	○	○	—	○	—	—
Gewichtsverhoging 2.000 kg (alu velgen 225/70R15C)	—	1.220,-	23.8	138	—	—	—	—	—	—	○	—	—	—
Gewichtsverhoging 2.000 kg (alu velgen 225/70R15C)	—	1.220,-	27	138	—	—	—	○	—	—	—	—	—	—
Gewichtsverhoging 2.500 kg (staal velgen 195/70R14C)	—	1.220,-	0	496	—	—	—	—	—	—	—	—	—	○
Gewichtsverhoging 2.800 kg (staal velgen 195/70R14C)	—	1.220,-	24.8	7713	—	—	—	—	—	—	—	—	—	○
<b>Chassis uitrusting</b>														
ATC (Alko trailer control)	SHP	965,-	4	748	○	○	○	○	○	○	○	○	○	○
Bigfoots (4 stuks)	STP	170,-	1	6348	○	○	○	○	○	○	○	○	○	○
Disselafdekking	STP	255,-	2	434	○	○	○	○	○	○	○	○	○	○
Mover Enkelasser <sup>8)</sup>	M-P	3.865,-	32	946	○	○	○	○	○	○	○	○	○	—
Mover Tandemasser <sup>8)</sup>	M-P	6.100,-	60	984	—	—	—	—	—	—	—	—	—	○
Neuswiel met kogeldrukmeter	STP	100,-	2	10063	○	○	○	○	○	○	○	○	○	○
Pechset	—	150,-	1	620	○	○	○	○	○	○	○	○	○	○
Reservewiel op aluminium velg 185 R14C LI102 (t/m 1600kg)	—	395,-	17	837	○	○	○	—	○	—	—	—	—	—
Reservewiel op aluminium velg 195 R14C LI106 (1700kg en 1800kg)	—	405,-	19	839	○	○	○	○	○	—	—	—	○	—
Reservewiel op aluminium velg 195/70R14C LI102 (2200 tot 2800kg)	—	405,-	19	861	—	—	—	—	—	—	—	—	—	○
Reservewiel op aluminium velg 225/70R15C LI112 (1900kg en 2000kg)	—	455,-	23.5	1092	—	—	—	○	—	—	—	—	○	—
Reservewiel op stalen velg 185 R14C 8 PR (t/m 1600kg)	—	265,-	18	831	○	○	○	—	○	—	—	—	—	—



De installatie in de fabriek van optionele uitrusting verhoogt de feitelijke massa van het voertuig en verlaagt de nuttige massa. Het extra gewicht dat wordt aangegeven voor pakketten en optionele uitrusting geeft het extra gewicht aan in vergelijking met de standaarduitrusting van het betreffende model of de indeling. Het totale gewicht van de geselecteerde optionele uitrusting mag de door de fabrikant gespecificeerde massa voor de optionele uitrusting in de modeloverzichten niet overschrijden. Dit is een berekende waarde voor elk

model en elke indeling die Dethleffs gebruikt om het maximaal beschikbare gewicht voor in de fabriek gemonteerde optionele uitrusting te bepalen. Bij een verhoging van de technisch toelaatbare maximummassa wordt de door de fabrikant opgegeven massa voor optionele uitrusting verhoogd. Gedetailleerde informatie en uitleg over het gewicht is te vinden in de sectie "Wettelijke bepalingen".

## Optionele uitrusting\*

	in pakket aanwezig	Prijs € (incl. btw)	Meergewicht (kg)*	Code	460 EL	490 EST	510 LE	520 ELT	530 DR	530 FSK	540 QMIK	550 ESK	560 FMK	730 FRK
Reservewiel op stalen velg 195 R14C LI106 (1700kg en 1800kg)	—	295,-	19.5	833	○	○	○	○	○	—	—	—	○	—
Reservewiel op stalen velg 195/70 R14C (2200kg tot 2800kg)	—	305,-	20	860	—	—	—	—	—	—	—	—	—	○
<b>Exterieur uitrusting</b>														
Achterraam	—	610,-	4	1108	●	—	○	—	●	—	—	—	—	●
Cassetteluifel (dakmontage, 3, 75 m)	—	1.525,-	25.5	13831	○	—	—	—	—	—	—	—	—	—
Cassetteluifel (dakmontage, 4 meter)	—	1.730,-	27.5	13832	—	○	○	○	—	—	—	—	—	—
Cassetteluifel (dakmontage, 4,5 m)	—	1.730,-	30	13833	—	—	—	—	○	○	○	○	○	—
Cassetteluifel (dakmontage, 6 m)	—	2.440,-	54.6	13835	—	—	—	—	—	—	—	—	—	○
Inlegramen (behalve voor- en achterraam) <sup>9)</sup>	—	1.115,-	3	7561	○	○	○	○	○	○	○	○	○	○
Voorraam	—	540,-	4	982	○	○	●	○	○	—	○	○	—	—
Voorraam bij indeling met toilet voor	—	505,-	5	855	—	—	—	—	—	○	—	—	○	○
XPS-isolatie voor, achter en zijwanden	WI-KO	1.115,-	20.1	179	—	○	○	○	○	○	○	—	—	—
XPS-isolatie voor, achter en zijwanden	WI-KO	1.115,-	22.8	179	—	—	—	—	—	—	—	○	○	—
XPS-isolatie voor, achter en zijwanden	WI-KO	1.115,-	25	179	—	—	—	—	—	—	—	—	—	○
XPS-isolatie voor, achter en zijwanden	—	915,-	17.6	179	○	—	—	—	—	—	—	—	—	—
<b>Exterieur design</b>														
Bumper met verhoogde opzetdelen en dakreling	STP	1.015,-	11	624	○	○	○	○	○	○	○	○	○	○
Gladde beplating in titaan-zilver metallic	STP	2.035,-	18.7	659	○	—	—	—	—	—	—	—	—	—
Gladde beplating in titaan-zilver metallic	STP	2.540,-	21.3	659	—	○	○	○	○	○	○	—	—	—
Gladde beplating in titaan-zilver metallic	STP	2.540,-	24.1	659	—	—	—	—	—	—	—	○	○	—
Gladde beplating in titaan-zilver metallic	STP	2.540,-	26.4	659	—	—	—	—	—	—	—	—	—	○
Gladde beplating wit	STP	1.625,-	18.7	443	○	—	—	—	—	—	—	—	—	—
Gladde beplating wit	STP	2.035,-	21.3	443	—	○	○	○	○	○	○	—	—	—
Gladde beplating wit	STP	2.035,-	24.1	443	—	—	—	—	—	—	—	○	○	—
Gladde beplating wit	STP	2.035,-	26.4	443	—	—	—	—	—	—	—	—	—	○
Voorzijde met verhoogde opzetdelen en dakreling	STP	1.015,-	1	627	○	○	○	○	○	○	○	○	○	○
<b>Bagageluiken</b>														
Serviceluik 1069 x 299 links achter	—	355,-	2	1085	—	—	—	—	—	—	—	—	—	○
Serviceluik 1069 x 299 links voor	—	355,-	2	1083	—	—	○	—	—	—	—	—	—	—
Serviceluik 1069 x 299 rechts achter	—	355,-	2	1086	—	—	—	—	○	—	—	—	—	○
Serviceluik 1069 x 299 rechts voor	—	355,-	2	1084	—	—	○	—	—	—	—	—	—	—
Serviceluik 1550 x 1050 met raam	—	915,-	8	9486	—	—	—	—	—	—	○	—	—	—
Serviceluik 648 x 348 links voor	—	305,-	2	1071	—	—	—	○	○	—	—	○	—	—
Serviceluik 749 x 297 links achter	—	305,-	2	1077	○	—	—	—	—	—	—	—	—	—
Serviceluik 997 x 419 links voor	—	355,-	2.2	1079	—	—	—	○	—	—	●	○	●	●
<b>Interieur design</b>														
Bekleding Lona	—	0,-	0	13795	○	○	○	○	○	○	○	○	○	○
Bekleding Olea	—	0,-	0	13794	○	○	○	○	○	○	○	○	○	○
<b>Textiel uitrusting</b>														
7-zone-matras links met watergelopleg	—	255,-	2	8215	○	○	○	○	—	—	—	○	—	—
7-zone-matras met watergelopleg	—	455,-	4	8214	—	—	—	—	○	○	○	—	○	○
7-zone-matras rechts met watergelopleg	—	255,-	5	8216	○	○	○	○	—	—	—	○	—	—



De installatie in de fabriek van optionele uitrusting verhoogt de feitelijke massa van het voertuig en verlaagt de nuttige massa. Het extra gewicht dat wordt aangegeven voor pakketten en optionele uitrusting geeft het extra gewicht aan in vergelijking met de standaarduitrusting van het betreffende model of de indeling. Het totale gewicht van de geselecteerde optionele uitrusting mag de door de fabrikant gespecificeerde massa voor de optionele uitrusting in de modeloverzichten niet overschrijden. Dit is een berekende waarde voor elk

model en elke indeling die Dethleffs gebruikt om het maximaal beschikbare gewicht voor in de fabriek gemonteerde optionele uitrusting te bepalen. Bij een verhoging van de technisch toelaatbare maximummassa wordt de door de fabrikant opgegeven massa voor optionele uitrusting verhoogd. Gedetailleerde informatie en uitleg over het gewicht is te vinden in de sectie "Wettelijke bepalingen".

## Optionele uitrusting\*

	in pakket aanwezig	Prijs € (incl. btw)	Meergewicht (kg)*	Code	460 EL	490 EST	510 LE	520 ELT	530 DR	530 FSK	540 QMK	550 ESK	560 FMK	730 FRK
Tapijtset	—	560,-	8.5	513	○	○	○	○	○	○	○	○	○	○
<b>Meubelvarianten</b>														
Bedombouw éénpersoonsbedden naar tweepersoonsbed	—	355,-	5	685	○	○	○	○	—	—	—	○	—	—
Lattenbodem met verstelbaar hoofdeinde	—	140,-	1	871	○	○	○	○	—	—	—	○	—	—
Stapelbed met 2 bedden, niet opklapbaar, i.p.v. zitgroep	—	355,-	0	9775	—	—	—	—	—	—	—	—	—	○
Stapelbed met 3 bedden (niet opklapbaar, geen serviceluik)	—	435,-	20	200	—	—	—	—	—	○	○	○	○	—
<b>Interieur uitrusting</b>														
Rookmelder	SHP	60,-	0.5	8949	○	○	○	○	○	○	○	○	○	○
Twee multifunctionele opbergbakjes	—	170,-	1	15003	○	○	○	○	○	○	○	○	○	○
<b>Keuken</b>														
Oven	—	810,-	17	572	○	○	○	○	○	○	○	○	○	○
<b>Sanitair</b>														
Alternatieve toiletruimte	—	405,-	4	604	—	—	—	—	—	○	○	—	○	○
<b>Multimedia</b>														
Buitenstopcontact 12v/220v, tv/sat	—	275,-	1	611	○	○	○	○	○	○	○	○	○	○
Vlakbeeldscherm 22" incl. DVD en receiver <sup>10)</sup>	—	1.015,-	3.5	1103	○	○	○	○	○	○	○	○	○	○
Voorbereiding voor vlakbeeldscherm	—	305,-	2	678	○	○	○	○	○	○	○	○	○	○
<b>Verwarming</b>														
ALDE warmwaterverwarming	WI-KO	2.895,-	40	205	—	—	—	○	○	○	○	○	○	○
Elektrische vloerverwarming (bijverwarming)	WI-KO	915,-	9	387	○	○	○	○	○	○	○	○	○	○
Geïsoleerde verwarmingsbuizen <sup>13)</sup>	WI-KO	80,-	1	9535	○	○	○	○	○	○	○	○	○	○
Heteluchtverwarming Combi 4 G/E incl. digitaal bedieningspaneel	WEA-P	1.320,-	15	10480	○	●	○	—	—	—	—	—	—	—
Heteluchtverwarming Combi 6 G/E incl. digitaal bedieningspaneel	WEA-P, WI-KO	1.115,-	15	9427	—	—	—	●	○	○	○	○	○	○
Ringverwarming 12V voor Truma S 3004	—	255,-	2	177	○	—	○	—	—	—	—	—	—	—
Ringverwarming 12V voor Truma S 5004	—	200,-	2	178	—	—	—	—	○	○	○	○	○	○
Ultraheat (230 V) voor Truma S 3004	—	610,-	2	364	○	—	○	—	—	—	—	—	—	—
Ultraheat (230 V) voor Truma S 5004	—	610,-	2	422	—	—	—	—	○	○	○	○	○	○
Warmwater vloerverwarming (alleen icm optie 205) <sup>11)</sup>	WI-KO	2.035,-	10	674	—	—	—	○	○	○	○	○	○	○
<b>Airconditioning</b>														
Airconditioning (dakmontage)	—	2.845,-	35	8145	○	○	○	○	○	○	○	○	○	○
Voorbereiding inbouw airconditioning	—	200,-	0	172	○	○	○	○	○	○	○	○	○	○
<b>Elektra installatie</b>														
Elektra Autark uitrusting	WEA-P, M-P	1.220,-	38	492	○	○	○	○	○	○	○	○	○	○
<b>Watervoorziening</b>														
Afvalwaterleidingen geïsoleerd en verwarmd	WI-KO	1.730,-	5	520	—	—	—	○	○	○	○	○	○	○
Buitendouche	—	255,-	2	396	○	○	○	○	○	○	○	○	○	○
City wateraansluiting	DUP	305,-	2	414	○	○	○	○	○	○	○	○	○	○
Douche uitrusting	DUP	305,-	5	1097	○	○	○	○	○	○	○	○	○	○
Verswatertank 70 liter	WEA-P	200,-	2.5	592	○	○	○	○	○	○	○	○	○	○



\* INFO

De installatie in de fabriek van optionele uitrusting verhoogt de feitelijke massa van het voertuig en verlaagt de nuttige massa. Het extra gewicht dat wordt aangegeven voor pakketten en optionele uitrusting geeft het extra gewicht aan in vergelijking met de standaarduitrusting van het betreffende model of de indeling. Het totale gewicht van de geselecteerde optionele uitrusting mag de door de fabrikant gespecificeerde massa voor de optionele uitrusting in de modeloverzichten niet overschrijden. Dit is een berekende waarde voor elk

model en elke indeling die Dethleffs gebruikt om het maximaal beschikbare gewicht voor in de fabriek gemonteerde optionele uitrusting te bepalen. Bij een verhoging van de technisch toelaatbare maximummassa wordt de door de fabrikant opgegeven massa voor optionele uitrusting verhoogd. Gedetailleerde informatie en uitleg over het gewicht is te vinden in de sectie "Wettelijke bepalingen".

# Optionele uitrusting\*

	in pakket aanwezig	Prijs € (incl. btw)	Meergewicht (kg)*	Code	460 EL	490 EST	510 LE	520 ELT	530 DR	530 FSK	540 QMIK	550 ESK	560 FMK	730 FKR
<b>Gasvoorziening</b>														
Buitengasaansluiting	—	150,-	1	187	○	○	○	○	○	○	○	○	○	○
Duo Control met Crash Sensor en EisEx	SHP	560,-	2.5	784	○	○	○	○	○	○	○	○	○	○
<b>Pakketten</b>														
Douche pakket	—	505,-	7	6105	○	○	○	○	○	○	○	○	○	○
Mover autark pakket (enkelasser)	—	4.270,-	70	5560	○	○	○	○	○	○	○	○	○	—
Mover autark pakket (tandemasser)	—	6.405,-	98	5561	—	—	—	—	—	—	—	—	—	○
Styling pakket, wit	—	2.745,-	45.7	13254	○	—	—	—	—	—	—	—	—	—
Styling pakket, wit (enkelasser v.a. 490)	—	2.745,-	51.1	13254	—	—	—	—	—	—	—	○	○	—
Styling pakket, wit (enkelasser v.a. 490)	—	2.745,-	48.3	13254	—	○	○	○	○	○	○	—	—	—
Styling pakket, wit (tandemasser tot 2.800 kg)	—	2.235,-	47.4	13258	—	—	—	—	—	—	—	—	—	○
Styling pakket, wit (tandemasser)	—	3.355,-	43.4	13256	—	—	—	—	—	—	—	—	—	○
Styling pakket, zilver	—	3.355,-	45.7	13255	○	—	—	—	—	—	—	—	—	—
Styling pakket, zilver (enkelasser v.a. 490)	—	3.355,-	51.1	13255	—	—	—	—	—	—	—	○	○	—
Styling pakket, zilver (enkelasser v.a. 490)	—	3.355,-	48.3	13255	—	○	○	○	○	○	○	—	—	—
Styling pakket, zilver (tandemasser tot 2.800 kg)	—	2.440,-	47.4	13259	—	—	—	—	—	—	—	—	—	○
Styling pakket, zilver (tandemasser)	—	4.065,-	43.4	13257	—	—	—	—	—	—	—	—	—	○
Veiligheidspakket	—	1.015,-	7	8950	○	○	○	○	○	○	○	○	○	○
Water- & Elektra autark pakket (bij Combi verwarming)	—	1.115,-	40.5	9943	○	○	○	○	○	○	○	○	○	○
Water- en elektra autark pakket Combi 4	—	2.340,-	55.5	11031	○	—	○	—	—	—	—	—	—	—
Water- en elektra autark pakket Combi 6	—	2.035,-	55.5	11032	—	—	—	—	○	○	○	○	○	○
Wintercomfort pakket Combi 6	—	3.865,-	55	9536	—	—	—	—	—	—	—	—	—	○
Wintercomfort pakket Combi 6	—	3.865,-	52.8	9536	—	—	—	—	—	—	—	○	○	—
Wintercomfort pakket Combi 6	—	3.865,-	50.1	9536	—	—	—	—	○	○	○	—	—	—
Wintercomfort pakket SNOW	—	5.085,-	76.8	5459	—	—	—	—	—	—	—	○	○	—
Wintercomfort pakket SNOW	—	5.085,-	74.1	5459	—	—	—	○	○	○	○	—	—	—
Wintercomfort pakket SNOW	—	5.085,-	79	5459	—	—	—	—	—	—	—	—	—	○
Wintercomfort pakket SNOW PLUS	—	6.100,-	75.1	5551	—	—	—	○	○	○	○	—	—	—
Wintercomfort pakket SNOW PLUS	—	6.100,-	77.8	5551	—	—	—	—	—	—	—	○	○	—
Wintercomfort pakket SNOW PLUS	—	6.100,-	80	5551	—	—	—	—	—	—	—	—	—	○
Wintercomfort pakket bij Combi verwarming	—	1.170,-	30.1	10481	—	—	—	○	—	—	—	—	—	—

○ Optionele uitrusting — Niet mogelijk ● Standaarduitrusting ◆ Verplicht △ Nog niet bekend op het moment van publicatie

STP Styling pakket SHP Veiligheidspakket M-P Mover pakket WI-KO Winter Comfort pakket WEA-P Water- en elektra autark pakket DUP Douche pakket



De installatie in de fabriek van optionele uitrusting verhoogt de feitelijke massa van het voertuig en verlaagt de nuttige massa. Het extra gewicht dat wordt aangegeven voor pakketten en optionele uitrusting geeft het extra gewicht aan in vergelijking met de standaarduitrusting van het betreffende model of de indeling. Het totale gewicht van de geselecteerde optionele uitrusting mag de door de fabrikant gespecificeerde massa voor de optionele uitrusting in de modeloverzichten niet overschrijden. Dit is een berekende waarde voor elk

model en elke indeling die Dethleffs gebruikt om het maximaal beschikbare gewicht voor in de fabriek gemonteerde optionele uitrusting te bepalen. Bij een verhoging van de technisch toelaatbare maximummassa wordt de door de fabrikant opgegeven massa voor optionele uitrusting verhoogd. Gedetailleerde informatie en uitleg over het gewicht is te vinden in de sectie "Wettelijke bepalingen".

# Beduin Scandinavia

## Design, comfort en ruimte

Hoewel hij al sinds 1956 succesvol is, is de Beduin door vele kleine ontwikkelingsstappen geworden wat hij nu is: een verfijnde premium caravan voor gebruik het hele jaar door. En in de nieuwste generatie van 2025 wint de Beduin ook qua design en functie. Ervaar Scandinavische flair en een vleugje luxe - gecombineerd met echte wintergeschiktheid dankzij de standaard warmwaterverwarming en elektrische vloerverwarming.

## Bekleding



+ Bekleding  
Amposta



+ Bekleding Tropea  
○



+ Bekleding  
Tarragona ○

## Meubeldecor



+ Houtdecor Amberes Oak

○ optioneel mogelijk

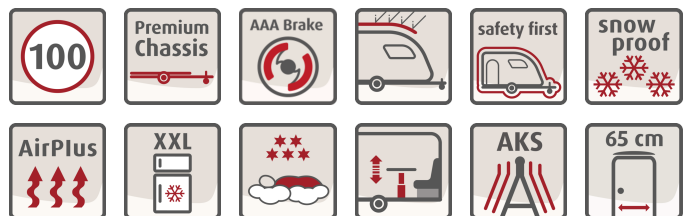
## Technische info

Totale lengte ca.	812 - 901 cm
Totale breedte ca.	230 - 250 cm
Totale hoogte ca.	271 cm
Stahoogte in woongedeelte ca.	198 cm

Maximale waarden deels niet mogelijk voor alle modellen of alleen in combinatie met optionele uitrusting

## De pluspunten

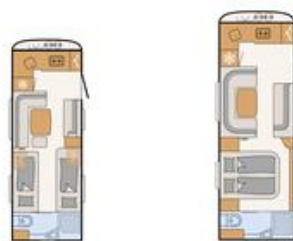
- + Luxe uitrusting: standaard met warmwaterverwarming, elektrische vloerverwarming en zijwanden in gladde beplating (wit)
- + Heerlijk kokkerellen op vakantie: ongeëvenaarde kookervaring in de ruime voorkeuken met standaard ingebouwde oven.
- + Uitnodigende ambiance: de indirecte en dimbare verlichting op drie verschillende niveaus zorgen voor een bijzonder gezellige sfeer
- + Onovertroffen comfort: hoogwaardige bekleding met een verfijnd gestikte stoffering nodigen uit om te relaxen
- + Fijn binnen komen: comfortabele instap dankzij de extra brede toegangsdeur, voorzien van een raam
- + Speciaal voor winterliefhebbers: met het optionele Winter Comfort pakket Premium goed voorbereid op echt koude temperaturen





# Beduin Scandinavia

## Technische informatie



Beduin Scandinavia		550 BET	690 BQT
Prijs € (incl. btw)	€	46.190,-	51.590,-
Standaard chassis		Lichtgewicht chassis, 1800 kg	Lichtgewicht chassis, 2200 kg
Totale lengte ca.	cm	812	901
Opbouw lengte ca.	cm	685	775
Totale breedte ca.	cm	230	250
Totale hoogte ca.	cm	271	271
Omloopmaat voortent (cm)	cm	1078	1163
Stahoogte in woongedeelte ca.	cm	198	198
Dikte vloer / wand / dak	mm	42 / 34 / 34	42 / 34 / 34
Bandenmaat		195 R14C LI106	195/70 R14C LI104
Bedmaat midden L x B ca.	cm	180 x 110	230 x 115
Bedmaat achter L x B ca.	cm	205 x 80 / 190 x 80 / 205 - 190 x 215 ○	185 - 200 x 155
Slaapplaatsen standaard / max.		3	4
Gewicht in rijklare toestand (+/-5%)*	kg	1630 (1549 tot 1712)*	1855 (1762 tot 1948)*
Door de fabrikant opgegeven massa voor optionele uitrusting*	kg	72	228
Technisch toelaatbare maximumgewicht*	kg	1800	2200
Verwarming		warmwater verwarming, 6.4 kW Gas/elektrisch	warmwater verwarming, 6.4 kW Gas/elektrisch
Koelkastinhoud (waarvan vriesvak)	l	137 (15)	156 (29)
Afvalwatertank ca.	l	22	22
Inhoud verswatertank totaal/ Inhoud verswatertank tijdens het rijden	l	53 / 15	53 / 15
Stopcontacten 12 V/ 230 V/ USB		0 / 7 / 1	0 / 8 / 1

○ Optionele uitrusting — Niet mogelijk ● Standaarduitrusting ◆ Verplicht △ Nog niet bekend op het moment van publicatie



De vermelde massa in rijklare toestand is een standaardwaarde die is vastgesteld in de typegoedkeuringsprocedure. Als gevolg van fabricagetoleranties kan de feitelijk gewogen massa in rijklare toestand afwijken van de hierboven vermelde waarde. Afwijkingen tot ± 5% van de massa in rijklare toestand zijn wettelijk toegestaan en mogelijk. Het toegestane verschil in kilogrammen staat tussen haakjes achter de massa in rijklare toestand. De massa die door de fabrikant wordt opgegeven voor optionele uitrusting is een berekende waarde voor elk type en elke indeling, die Dethleffs gebruikt om het maximaal beschikbare gewicht voor in de fabriek gemonteerde optionele uitrusting te bepalen. De beperking van de optionele uitrusting zorgt ervoor dat de minimale nuttige massa, d.w.z. de wettelijk voorgeschreven vrije massa voor bagage en achteraf gemonteerde accessoires, feitelijk beschikbaar

is voor het laadvermogen in de door Dethleffs geleverde voertuigen. Het feitelijke gewicht van uw voertuig vanaf fabriek kan alleen worden vastgesteld als het aan het einde van de productielijn wordt gewogen. Als de weging in uitzonderlijke gevallen aantoont dat het feitelijke laadvermogen door een toegestane gewichtsfwijking onder de minimale nuttige massa valt, bekijken we samen met uw handelspartner en u of we bijvoorbeeld de technisch toelaatbare maximummassa van het voertuig moeten verhogen of optionele uitrustingen moeten verwijderen. De technisch toelaatbare maximummassa van het voertuig mag niet worden overschreden. Gedetailleerde informatie en uitleg over het gewicht en de configuratie van het voertuig vindt u in de sectie "Wettelijke bepalingen".

# Standaard uitvoering

550 BET

690 BQT

	550 BET	690 BQT
<b>Chassis</b>		
Chassis verzinkt en oloopremsysteem met terugrijautomaat	●	●
Premium band 195R14C (met stalen velg bij 1.700 kg en 1.800 kg)	●	—
Tandemasser op Premium Band 195/70 R14 C LI104 (met stalen velgen bij 2.200 kg tot 2.800 kg)	—	●
<b>Chassis uitrusting</b>		
AAA zelfnastellende remmen	●	●
Disselafdekking	●	●
Hoogwaardige merkbanden, voldoen aan norm Tempo 100	●	●
Lichtgewicht verzonken stabiele uitdraaisteunen	●	●
Octagon asschokbrekers	●	●
Pechset	●	●
Stabilisatorkoppeling	●	●
Wieldoppen	●	●
<b>Exterieur uitrusting</b>		
Aanbouwdelen aan de voorzijde met LFI techniek, stootvast, stabiel en reparatievriendelijk	●	●
Bestendiger GFK dak	●	●
Dakluik Mini Heki	●	●
Disselbak voor 2 x 11 kg gasflessen	●	●
Disselbakbodem voorzien van een stabiele aluminium traanplaat	●	●
Disselbakklep verticaal te openen	●	●
Eendelige, brede toegangsdeur met raam	●	●
Geïsoleerde wielkasten	●	●
Hordeur	●	●
Midi-Heki dakluk met geïntegreerde verlichting	●	●
Openslaande en geïsoleerde ramen (in graphit grijs) en voorzien van een combicassette rollo	●	●
Panorama voorraam	●	●
Reservewielhouder in de disselbak	●	●
Zijskirts met geïntegreerde markeringsverlichting	●	●
<b>Exterieur design</b>		
Bumper met verhoogde opzetzijden en dakreling	●	●
Gladde beplating wit	●	●
Voor- en achterzijde in gladde witte beplating	●	●
Voorzijde met verhoogde opzetzijden en dakreling	●	●
<b>Bagageluiken</b>		
Serviceluik 997 x 419 links achter	—	●
Serviceluik 997 x 419 rechts achter	●	—
<b>Interieur design</b>		
Bekleding Amposta	●	●
Houtdecor Amberes Oak	●	●
<b>Textiel uitrusting</b>		
7-zone-matras links van klimaatregulerend materiaal	●	—
7-zone-matras rechts van klimaatregulerend materiaal	●	—
7-zone-tweepersoonsmatras van klimaatregulerend materiaal	—	●
Hoogwaardige kussens en bekleding in de zitgroep	●	●
<b>Meubelvarianten</b>		
Airplus systeem - perfecte luchtcirculatie en ventilatie achter de bovenkasten en het aanrecht	●	●
Eénkoloms tafelpoot, in hoogte verstelbaar	●	●
Slaapbank (tegenover de zitgroep)	●	●
Speciale lattenbodem, met rubbers vastgezette en flexibele latten, opklapbaar voor optimaal bereik van de opbergruimte	●	●
Zitgroep ombouwbaar tot bed	●	●
<b>Keuken</b>		

# Standaard uitvoering

	550 BET	690 BQT
Grote koelkast met 137 liter inhoud en 15 liter vriesvak	●	—
Grote koelkast met 156 liter inhoud en 29 liter vriesvak	—	●
Hoogwaardig 2-pits kooktoestel met elektrische ontsteking	●	●
Indirecte verlichting onder het keukenblad	●	●
Oven	●	●
Praktische apothekerskast (indelingsafhankelijk)	●	●
Royale schuifladen met softclose sluiting	●	●
<b>Sanitair</b>		
Dakluik met muggenhor	●	●
Douchevloer	●	●
Geïntegreerde design wastafel uit mineraalstof	●	●
<b>Multimedia</b>		
Vorbereiding voor vlakbeeldscherm	●	●
<b>Verwarming</b>		
ALDE warmwaterverwarming	●	●
Elektrische vloerverwarming (bijverwarming)	●	●
<b>Airconditioning</b>		
Vorbereiding inbouw airconditioning	●	●
<b>Elektra installatie</b>		
12 V stroomvoorziening in de hele caravan	●	●
CEE buitenaansluiting voor 230 V boordtechniek	●	●
Compact elektroblok met 230 V zekeringsautomaat in de kledingkast inclusief krachtige 340 W omvormer	●	●
Indirecte verlichting (plafond)	●	●
Indirecte verlichting (vloer)	●	●
Indirecte verlichting (zijwanden)	●	●
LED lichtrailstelsysteem 12 V (bij hoofdeinde bed en de zitgroep)	●	●
USB stopcontact in de verlichtingsrail	●	●
Voortentverlichting 12v	●	●
<b>Watervoorziening</b>		
Elektrische watervoorziening	●	●
Verrijdbare 22 liter vuilwatertank	●	●
Verswatertank 38 liter	●	●
<b>Divers</b>		
Dethleffs Connect - System Information Unit: SIU besturingseenheid incl. spannings- en nivelleringsweergave via de Dethleffs app.	●	●

## Pakketten Beduin Scandinavia

Pakketten	Mover autark pakket (enkelasser) (5560)	Mover autark pakket (tandemasser) (5561)
Mover Enkelasser	3.865,-	
Elektra Autark uitrusting	1.220,-	1.220,-
Mover Tandemasser		6.100,-
Totaalprijs pakket €	5.085,-	7.320,-
Voordeelprijs €	4.270,-	6.405,-
Uw voordeel €	815,-	915,-
Meergewicht (kg)*	70	98

Pakketten	Water- & Elektra autark pakket (bij Combi verwarming) (9943)
Elektra Autark uitrusting	1.220,-
Verswatertank 70 liter	200,-
Totaalprijs pakket €	1.420,-
Voordeelprijs €	1.115,-
Uw voordeel €	305,-
Meergewicht (kg)*	40.5

Pakketten	Wintercomfort pakket Premium (11332)	Wintercomfort pakket Premium (11332)
Warmwater vloerverwarming (alleen icm optie 205)	2.035,-	2.035,-
Verwarmbare en geïsoleerde 42 liter vuilwatertank	140,-	140,-
Afvalwaterleidingen geïsoleerd en verwarmd	1.730,-	1.730,-
Elektra Autark uitrusting	1.220,-	1.220,-
Inlegramen (behalve voor- en achterraam)	1.115,-	1.115,-
XPS-isolatie voor, achter en zijwanden	1.115,-	
XPS-isolatie voor, achter en zijwanden		1.115,-
Totaalprijs pakket €	7.355,-	7.355,-
Voordeelprijs €	6.305,-	6.305,-
Uw voordeel €	1.050,-	1.050,-
Meergewicht (kg)*	84.8	87



De installatie in de fabriek van optionele uitrusting verhoogt de feitelijke massa van het voertuig en verlaagt de nuttige massa. Het extra gewicht dat wordt aangegeven voor pakketten en optionele uitrusting geeft het extra gewicht aan in vergelijking met de standaarduitrusting van het betreffende model of de indeling. Het totale gewicht van de geselecteerde optionele uitrusting mag de door de fabrikant gespecificeerde massa voor de optionele uitrusting in de modeloverzichten niet overschrijden. Dit is een berekende waarde voor elk

model en elke indeling die Dethleffs gebruikt om het maximaal beschikbare gewicht voor in de fabriek gemonteerde optionele uitrusting te bepalen. Bij een verhoging van de technisch toelaatbare maximummassa wordt de door de fabrikant opgegeven massa voor optionele uitrusting verhoogd. Gedetailleerde informatie en uitleg over het gewicht is te vinden in de sectie "Wettelijke bepalingen".

Veiligheidspakket (8950)	Prijs €
ATC (Alko trailer control)	965,-
Duo Control met Crash Sensor en EisEx	560,-
Rookmelder	60,-
Totaalprijs pakket	1.585,-
Voordeelprijs	1.015,-
Uw voordeel	570,-
Meergewicht (kg)*	7

Douche pakket (6105)	Prijs €
Douche uitrusting	305,-
City wateraansluiting	305,-
Totaalprijs pakket	610,-
Voordeelprijs	505,-
Uw voordeel	105,-
Meergewicht (kg)*	7

△ Nog niet bekend op het moment van publicatie



De installatie in de fabriek van optionele uitrusting verhoogt de feitelijke massa van het voertuig en verlaagt de nuttige massa. Het extra gewicht dat wordt aangegeven voor pakketten en optionele uitrusting geeft het extra gewicht aan in vergelijking met de standaarduitrusting van het betreffende model of de indeling. Het totale gewicht van de geselecteerde optionele uitrusting mag de door de fabrikant gespecificeerde massa voor de optionele uitrusting in de modeloverzichten niet overschrijden. Dit is een berekende waarde voor elk

model en elke indeling die Dethleffs gebruikt om het maximaal beschikbare gewicht voor in de fabriek gemonteerde optionele uitrusting te bepalen. Bij een verhoging van de technisch toelaatbare maximummassa wordt de door de fabrikant opgegeven massa voor optionele uitrusting verhoogd. Gedetailleerde informatie en uitleg over het gewicht is te vinden in de sectie "Wettelijke bepalingen".

# Optionele uitrusting\*

in pakket aanwezig	Prijs € (incl. btw)	Meergewicht (kg)*	Code	550 BET	690 BQT
--------------------	---------------------	-------------------	------	---------	---------

Chassis					
Aluminium velgen 17" in Dethleffs design	—	965,-	10	11608	○ —
Aluminium velgen 17" in Dethleffs design	—	1.830,-	0	11609	— ○
Aluminium velgen 195 R14C, 1.700 en 1.800 kg	—	590,-	2	838	○ —
Banden op aluminium velgen 195/70 R14C (2.200-2.800 kg)	—	1.015,-	4	859	— ○
Gewichtsverhoging					
Gewichtsverhoging 1.900 kg (alu velgen 225/70R15C)	—	1.115,-	12.4	394	○ —
Gewichtsverhoging 2.000 kg (alu velgen 225/70R15C)	—	1.220,-	12.4	138	○ —
Gewichtsverhoging 2.500 kg (staal velgen 195/70R14C)	—	1.220,-	0	496	— ○
Chassis uitrusting					
ATC (Alko trailer control)	SHP	965,-	4	748	○ ○
Bigfoots (4 stuks)	—	170,-	1	6348	○ ○
Mover Enkelasser <sup>8)</sup>	M-P	3.865,-	32	946	○ —
Mover Tandemasser <sup>8)</sup>	M-P	6.100,-	60	984	— ○
Neuswiel met kogeldrukmeter	—	100,-	2	10063	○ ○
Reservewiel op aluminium velg 195 R14C LI106 (1700kg en 1800kg)	—	405,-	19	839	○ —
Reservewiel op aluminium velg 225/70R15C LI112 (1900kg en 2000kg)	—	455,-	23.5	1092	○ —
Reservewiel op stalen velg 195 R14C LI106 (1700kg en 1800kg)	—	295,-	19.5	833	○ —
Exterieur uitrusting					
Cassetteluilfel (dakmontage, 4,5 m)	—	1.730,-	30	13833	○ —
Cassetteluilfel (dakmontage, 5,5 m)	—	2.440,-	50.6	13834	— ○
Inlegaramen (behalve voor- en achterraam <sup>9)</sup> )	WI-KO	1.115,-	3	7561	○ ○
XPS-isolatie voor, achter en zijwanden	WI-KO	1.115,-	22.8	179	○ —
XPS-isolatie voor, achter en zijwanden	WI-KO	1.115,-	25	179	— ○
Exterieur design					
Gladde beplating in titaan-zilver metallic	—	1.015,-	0	659	○ ○
Interieur design					
Bekleding Tarragona	—	0,-	0	11331	○ ○
Bekleding Tropea	—	0,-	0	13796	○ ○
Textiel uitrusting					
7-zone-matras links met watergelopleg	—	255,-	2	8215	○ —
7-zone-matras met watergelopleg	—	455,-	4	8214	— ○
7-zone-matras rechts met watergelopleg	—	255,-	5	8216	○ —
Tapijtset	—	560,-	8.5	513	○ ○
Meubelvarianten					
Bedombouw éénpersoonsbedden naar tweepersoonsbed	—	355,-	5	685	○ —
Kastje i.p.v. zitgroep (tegenover de middenzitgroep)	—	335,-	0	131	○ ○
Lattenbodem met verstelbaar hoofdeinde	—	140,-	1	871	○ —
Interieur uitrusting					
Rookmelder	SHP	60,-	0.5	8949	○ ○
Twee multifunctionele opbergbakjes	—	170,-	1	15003	○ ○
Multimedia					



De installatie in de fabriek van optionele uitrusting verhoogt de feitelijke massa van het voertuig en verlaagt de nuttige massa. Het extra gewicht dat wordt aangegeven voor pakketten en optionele uitrusting geeft het extra gewicht aan in vergelijking met de standaarduitrusting van het betreffende model of de indeling. Het totale gewicht van de geselecteerde optionele uitrusting mag de door de fabrikant gespecificeerde massa voor de optionele uitrusting in de modeloverzichten niet overschrijden. Dit is een berekende waarde voor elk

model en elke indeling die Dethleffs gebruikt om het maximaal beschikbare gewicht voor in de fabriek gemonteerde optionele uitrusting te bepalen. Bij een verhoging van de technisch toelaatbare maximummassa wordt de door de fabrikant opgegeven massa voor optionele uitrusting verhoogd. Gedetailleerde informatie en uitleg over het gewicht is te vinden in de sectie "Wettelijke bepalingen".

## Optionele uitrusting\*

	in pakket aanwezig	Prijs € (incl. btw)	Meergewicht (kg)*	Code	550 BET	690 BQT
Buitenstopcontact 12v/220v, tv/sat	—	275,-	1	611	○	○
TV-lift <sup>15)</sup>	—	305,-	5.4	7006	○	○
Vlakbeeldscherm 22" incl. DVD en receiver	—	1.015,-	3.5	1103	○	○
Vlakbeeldscherm 32" <sup>14)</sup>	—	1.425,-	5.6	817	○	○
<b>Verwarming</b>						
Warmwater vloerverwarming (alleen icm optie 205) <sup>11)</sup>	WI-KO	2.035,-	10	674	○	○
<b>Airconditioning</b>						
Airconditioning (dakmontage)	—	2.845,-	35	8145	○	○
<b>Elektra installatie</b>						
Elektra Autark uitrusting	WEA-P, M-P, WI-KO	1.220,-	38	492	○	○
<b>Watervoorziening</b>						
Afvalwaterleidingen geïsoleerd en verwarmd	WI-KO	1.730,-	5	520	○	○
Buitendouche	—	255,-	2	396	○	○
City wateraansluiting	DUP	305,-	2	414	○	○
Douche uitrusting	DUP	305,-	5	1097	○	○
Verswatertank 70 liter	WEA-P	200,-	2.5	592	○	○
Verwarmbare en geïsoleerde 42 liter vuilwatertank <sup>16)</sup>	WI-KO	140,-	6	10067	○	○
<b>Gasvoorziening</b>						
Buitengasaansluiting	—	150,-	1	187	○	○
Duo Control met Crash Sensor en EisEx	SHP	560,-	2.5	784	○	○
<b>Pakketten</b>						
Douche pakket	—	505,-	7	6105	○	○
Mover autark pakket (enkelasser)	—	4.270,-	70	5560	○	—
Mover autark pakket (tandemasser)	—	6.405,-	98	5561	—	○
Veiligheidspakket	—	1.015,-	7	8950	○	○
Water- & Elektra autark pakket (bij Combi verwarming)	—	1.115,-	40.5	9943	○	○
Wintercomfort pakket Premium	—	6.305,-	84.8	11332	○	—
Wintercomfort pakket Premium	—	6.305,-	87	11332	—	○

○ Optionele uitrusting — Niet mogelijk ● Standaarduitrusting ◆ Verplicht △ Nog niet bekend op het moment van publicatie

SHP Veiligheidspakket M-P Mover pakket WI-KO Winter Comfort pakket WEA-P Water- en electra autark pakket DUP Douche pakket



De installatie in de fabriek van optionele uitrusting verhoogt de feitelijke massa van het voertuig en verlaagt de nuttige massa. Het extra gewicht dat wordt aangegeven voor pakketten en optionele uitrusting geeft het extra gewicht aan in vergelijking met de standaarduitrusting van het betreffende model of de indeling. Het totale gewicht van de geselecteerde optionele uitrusting mag de door de fabrikant gespecificeerde massa voor de optionele uitrusting in de modeloverzichten niet overschrijden. Dit is een berekende waarde voor elk

model en elke indeling die Dethleffs gebruikt om het maximaal beschikbare gewicht voor in de fabriek gemonteerde optionele uitrusting te bepalen. Bij een verhoging van de technisch toelaatbare maximummassa wordt de door de fabrikant opgegeven massa voor optionele uitrusting verhoogd. Gedetailleerde informatie en uitleg over het gewicht is te vinden in de sectie "Wettelijke bepalingen".

# WETTELIJKE BEPALINGEN INZAKE GEWICHTSgegevens

De gewichtsspecificaties en tests voor caravans zijn in de hele EU uniform geregeld in EU Uitvoeringsverordening nr. 2021/535 (tot juni 2022: EU verordening nr. 1230/2012). Hieronder hebben we de belangrijkste termen en wettelijke vereisten uit deze verordening voor u samengevat en uitgelegd. Onze dealers en de Dethleffs configurator op onze website bieden u aanvullende hulp bij het configureren van uw voertuig.

## 1. Technisch toelaatbare maximummassa

De **technisch toelaatbare maximummassa** (ook: technisch toelaatbare maximummassa in beladen toestand) van het voertuig (bijv. 2.000 kg) is een door de fabrikant vastgestelde massa die het voertuig niet mag overschrijden. Informatie over de technisch toelaatbare maximummassa in beladen toestand van het model dat u heeft gekozen, vindt u in de technische gegevens. Als het voertuig tijdens het rijden in de praktijk de technisch toegestane maximum massa overschrijdt, is dit een administratieve overtreding die kan worden bestraft met een boete.

## 2. Massa in rijklare toestand

Om het eenvoudig te formuleren is de massa in rijklare toestand het basisvoertuig met de standaarduitrusting. Dit omvat in wezen het volgende:

- het leeggewicht van het voertuig, inclusief opbouw en brandstof;
- de standaarduitrusting, d.w.z. alle uitrustingsonderdelen die standaard tot de leveringsomvang vanaf de fabriek behoren;
- de 100 % gevulde watertank of rijtank volgens de specificaties van de fabrikant en een 100 % gevulde aluminium gasfles.

Informatie over de massa in rijklare toestand voor elk model vindt u in onze verkoopdocumenten. Het is belangrijk om te weten dat de massa in rijklare toestand die in de verkoopdocumenten wordt vermeld, een standaardwaarde is die tijdens het typegoedkeuringsproces is vastgesteld en door de autoriteiten is gecontroleerd. Het is wettelijk toegestaan en mogelijk dat de massa in rijklare toestand van het aan u geleverde voertuig afwijkt van de nominale waarde die in de verkoopdocumenten wordt vermeld. De wettelijk toegestane afwijking bedraagt  $\pm 5\%$ . Op deze manier houdt de EU-wetgever rekening met het feit dat bepaalde afwijkingen in de massa in rijklare toestand ontstaan door schommelingen in het gewicht van geleverde onderdelen en door proces- en weersomstandigheden.

Deze gewichtsafwijkingen kunnen worden geïllustreerd aan de hand van een rekenvoorbeeld:

- Massa in rijklare toestand volgens verkoopdocumenten: 1.600 kg
- Wettelijk toegestane tolerantie van  $\pm 5\%$ : 80 kg
- Wettelijk toegestaan massabereik in rijklare toestand: 1.520 kg tot 1.680 kg

Het specifieke bereik van toegestane gewichtsafwijkingen is te vinden in de technische gegevens van elk model.

Dethleffs doet grote inspanningen om de gewichtsafwijkingen te beperken tot het minimum welk om productieredenen onvermijdelijk is. Afwijkingen aan de hoogste en laagste uiteinden van het bereik zijn dus uiterst zelden; technisch kunnen zij echter niet volledig worden uitgesloten, zelfs niet met alle optimalisaties. Het feitelijk gewicht van het voertuig

en de naleving van de toegestane afwijking worden derhalve door Dethleffs gecontroleerd door elk voertuig aan het einde van de productielijn.

## 3. Optionele uitrusting en feitelijke massa

Volgens de wettelijke definitie omvat de optionele uitrusting (ook: speciale uitrusting of extra uitrusting) alle optionele uitrustingsonderdelen die niet tot de standaarduitrusting behoren, die onder de verantwoordelijkheid van de fabrikant – dus vanaf fabriek – op het voertuig worden gemonteerd en door de klant kunnen worden besteld (bijv. zonnescerm, gladde plaat, Alde-verwarming, oven, etc.). Informatie over de individuele gewichten of pakketgewichten van de optionele uitrusting die kan worden besteld, vindt u in onze verkoopdocumenten. De optionele uitrusting in deze zin omvat geen andere accessoires die door de dealer of door u persoonlijk achteraf worden gemonteerd nadat het voertuig vanaf fabriek is geleverd.

De massa van het voertuig in rijklare toestand (zie nr. 2 hierboven) en de massa van de optionele uitrusting die in de fabriek op een specifiek voertuig is gemonteerd, worden samen de feitelijke massa genoemd. U vindt de overeenkomstige informatie voor uw voertuig na de overhandiging van het voertuig onder punt 13.2 van het certificaat van overeenstemming (CoC). Ook deze informatie is een gestandaardiseerde waarde. Aangezien voor de massa in rijklare toestand - als element van de feitelijke massa - een wettelijk toelaatbare afwijking van  $\pm 5\%$  geldt (zie nr. 2), mag de feitelijke massa ook dienovereenkomstig afwijken van de opgegeven nominale waarde.

## 4. Nuttige massa en minimale nuttige massa

De installatie van optionele uitrusting is ook onderhevig aan technische en wettelijke beperkingen: er kan slechts zoveel optionele uitrusting worden besteld en in de fabriek worden gemonteerd dat er voldoende vrij gewicht overblijft voor bagage en andere accessoires (de zogenaamde nuttige massa) zonder de technisch toelaatbare totale massa te overschrijden.

De nuttige massa wordt berekend door de massa in rijklare toestand (nominale waarde volgens de verkoopdocumenten, zie nr. 2 hierboven) en de massa van de optionele uitrusting af te trekken van de technisch toelaatbare totale massa (zie nr. 1 hierboven). De EU-verordeningen schrijven een vaste minimale nuttige massa voor caravans voor, die ten minste moet overblijven voor bagage of andere accessoires die niet in de fabriek zijn geïnstalleerd. Deze minimale nuttige massa wordt als volgt berekend:

Minimale nuttige massa in kg  $\geq 10^* (n + L)$

Hierbij geldt: "n" = maximum aantal slaappleaatsen en

"L" = totale lengte van de opbouw van het voertuig (zonder dissel).

Het maximum aantal slaappleaatsen komt overeen met de feitelijk geconfigureerde slaappleaatsen van het individuele voertuig. Voor een caravan met 6 toegestane slaappleaatsen en een totale lengte van de opbouw van het voertuig van 7 m wordt het minimum laadvermogen als volgt berekend:  $10 \text{ kg}^* (6 + 7) = 130 \text{ kg}$ .



Om te garanderen dat de minimale nuttige massa wordt gerespecteerd, is er een maximum combinatie van optionele uitrusting, die voor elk voertuigmodel kan worden besteld. In bovenstaand voorbeeld met een minimale nuttige massa van 130 kg mag de totale massa van de optionele uitrusting voor een voertuig met 6 toegestane zitplaatsen en een massa in rijklare toestand van b.v. 2.850 kg maximaal 325 kg bedragen:

- 2.000 kg technisch toelaatbare totale massa**
- 1.750 kg massa in rijklare toestand
- 130 kg minimale nuttige massa
- = **120 kg maximaal toelaatbare massa voor de optionele uitrusting**

Deze berekening is gebaseerd op de in de typegoedkeuringsprocedure vermelde standaardwaarde voor de massa in rijklare toestand, zonder rekening te houden met de toelaatbare gewichtsfwijkingen voor de massa in rijklare toestand (zie nr. 2 hierboven). Indien de maximaal toelaatbare waarde voor de optionele uitrusting van 120 kg bijna of geheel is opgebruikt, kan in geval van een gewichtsfwijking naar boven tot gevolg hebben, dat aan de minimale nuttige massa van 130 kg mathematisch wordt voldaan door gebruik te maken van de standaardwaarde voor de massa in rijklare toestand, maar in feite is er geen corresponderend laadvermogen mogelijk.

Ook hier een rekenvoorbeeld voor een voertuig met 6 zitplaatsen, waarvan de feitelijk gewogen massa in rijklare toestand 2% boven de nominale waarde ligt:

- 2.000 kg technisch toelaatbare totale massa**
- 1.785 kg feitelijk gewogen massa in rijklare toestand (in het voorbeeld 2% hoger dan de opgegeven waarde van 1.750 kg)
- 120 kg optionele uitrusting (maximaal toelaatbare waarde)
- = **95 kg feitelijk laadvermogen** (< minimale nuttige massa van 130 kg)

Om een dergelijke situatie te voorkomen, verlaagt Dethleffs verder het maximaal toelaatbare gewicht van de totale optionele uitrusting die op een modelspecifieke basis kan worden besteld. De beperking van de optionele uitrusting is bedoeld om ervoor te zorgen dat de minimale nuttige massa, d.w.z. de wettelijk voorgeschreven vrije massa voor bagage en achteraf gemonteerde accessoires, feitelijk beschikbaar is voor het laadvermogen van de door Dethleffs geleverde voertuigen.

Aangezien het gewicht van een bepaald voertuig alleen kan worden bepaald wanneer het aan het einde van de productielijn wordt gewogen, kan zich in uitzonderlijke gevallen een situatie voordoen waarin de minimale nuttige massa aan het einde van de productielijn niet is gegarandeerd, ondanks deze beperking van de optionele uitrusting. Om ook in deze gevallen de minimale nuttige massa te kunnen garanderen, zal Dethleffs samen met uw dealer en u vóór aflevering van het voertuig controleren of bijvoorbeeld de technisch toelaatbare maximummassa zal worden verhoogd of optionele uitrusting is verwijderd.

## 5. Gevolgen van de afwijkingen van de massa in rijklare toestand op het resterende laadvermogen

Zelfs ongeacht de minimale nuttige massa moet er rekening mee worden gehouden dat onvermijdelijke productiegerelateerde schommelingen in

de massa in rijklare toestand – zowel naar boven als naar beneden – een spiegelbeeldig effect hebben op het resterend laadvermogen. Als u bijvoorbeeld ons voorbeeldvoertuig bestelt met een optionele uitrusting met een totaalgewicht van 90 kg, bedraagt het berekende laadvermogen op basis van de standaardwaarde voor de massa in rijklare toestand 160 kg. De feitelijk beschikbare lading kan door toleranties afwijken van deze waarde en dus hoger of lager zijn.

Als de massa in rijklare toestand van uw voertuig bijvoorbeeld 2% hoger is dan in de verkoopdocumenten staat vermeld, wordt de mogelijkheid tot laadvermogen van 160 kg tot 125 kg verminderd:

- 2.000 kg technisch toelaatbare totale massa**
- 1.785 kg feitelijk gewogen massa in rijklare toestand (in het voorbeeld 2% hoger dan de opgegeven waarde van 1.750 kg)
- optionele uitrusting besteld voor het specifieke voertuig
- = **125 kg feitelijk laadvermogen**

Om er zeker van te zijn dat het berekende laadvermogen ook werkelijk wordt geboden, dient u daarom bij de configuratie van uw voertuig uit voorzorg rekening te houden met de mogelijke en toelaatbare afwijkingen voor de massa in rijklare toestand.

We raden ook aan om de beladen caravan voor elke reis op een weegschaal te wegen om te controleren of de technisch toelaatbare totale massa wordt aangehouden. Daarnaast raden we aan om de feitelijke dissibelasting van het beladen voertuig te controleren. Deze mag niet hoger zijn dan de maximale dissibelasting van het trekkende voertuig. Bovendien moet de technisch toelaatbare totale massa van de voertuigcombinatie in beladen toestand in acht worden genomen, d.w.z. de maximale massa van de combinatie van uw motorvoertuig en uw caravan.

# TECHNISCHE INFORMATIE / VOETNOTEN

Indien het voertuig met extra uitrusting wordt samengesteld, adviseren wij om te controleren of het zinvol en/of noodzakelijk is om een gewichtsverhoging mee te bestellen. Extra uitrusting vervangt deels de standaarduitrusting. De inhoud van de pakketten kan ook als losse optie besteld worden maar let hierbij op dat het prijsvoordeel dan komt te vervallen. Bovendien kan dit de levertijd verlengen. Voor meer informatie kunt u contact opnemen met uw dealer.

## VOETNOTEN

- 1) Alleen i.c.m. het Dynamic pakket (13094/13274/13275)
- 2) Let op c'joy Tempo100 goedkeuring // Dynamic pakket.
- 3) Alleen i.c.m. het Touring pakket (9243).
- 4) Alleen i.c.m. optie 8699 "Hangtafel met draaideel".
- 5) Alleen i.c.m. optie 187 "Buitengasaansluiting".
- 6) Alleen i.c.m. optie 611 "Multifunctioneel buitenstopcontact 12v, 220v, tv en sat".
- 7) Alleen i.c.m. het Touring pakket (7345).
- 8) Alleen i.c.m. 5560/5561 "Mover-Autark pakket"
- 9) Niet mogelijk voor het voor- en achterraam. Deze ramen blijven de standaardramen.
- 10) Alleen i.c.m. optie 678 "tv voorbereiding (kabel en TV-beugel)".
- 11) Alleen i.c.m. optie 205 warmwaterverwarming.
- 12) Alleen i.c.m. 9536 "Wintercomfort-pakket Combi 6" of #10481 "Wintercomfort-pakket bij Combi-verwarming".
- 13) Alleen i.c.m. 9536 "Wintercomfort-pakket Combi 6" of 10481 "Wintercomfort-pakket bij Combi-verwarming".
- 14) Prijs is inclusief opties 131 en 7006.
- 15) Alleen i.c.m. optie 131 Lage kast i.p.v. zitbank tegenover de zitgroep
- 16) Alleen i.c.m. optie 520 "Afvalwaterleidingen geïsoleerd en verwarmd".



## Algemene informatie

De informatie over uitrusting, ex- en interieur, prestaties, afmetingen en gewichten van de voertuigen komen overeen met de kennis die beschikbaar was op het moment van printen en de Europese homologatieregelgeving.

Prijslijst caravans 03/2025 zijn geldig vanaf 03.02.2025. Alle genoemde prijzen zijn vrijblijvende adviesprijzen inclusief de wettelijke 21% BTW, transport- en afleveringskosten. Met het verschijnen van deze prijslijst vervallen de vorige prijslijsten.

Afbeeldingen en illustraties in dit document kunnen optionele extra's bevatten die tegen extra betaling verkrijgbaar zijn.

In heel Europa kunnen verkoopprijzen onderling verschillen. Dit wordt veroorzaakt door verschillende specifieke uitrustingen en de verschillende belasting-tarieven per land.