

Motorhomes 2025

Prijslijst | Technische gegevens

geldig vanaf 01.08.2024



Dethleffs meerwaarde – symboolverklaring

In de campers van Dethleffs vindt u een groot aantal intelligente ideeën en standaard comfortabele uitrustingen. De belangrijkste presenteren wij u hier in het kort, voorzien van de betreffende symbolen, die u op de pagina's met de voertuigen kunt terugvinden. Meer informatie en uitleg kunt u vinden op www.dethleffs.nl/pluspunten

De plus voor gezinnen



Gezinsvriendelijk: minstens 4 vaste slaappleaatsen zonder ombouw van de zitgroep



Flexibel: een elektrisch verstelbaar hefbed biedt desgewenst extra slaappleaatsen

De plus aan veiligheid



Veilig onderweg: verlaagd breedspoorchassis voor veilige en dynamische rij-eigenschappen

De plus aan comfort



Uitnodigend: 70 cm brede XXL toegangsdeur



'SleepZacht': vaste bedden met 7-zone matrassen en ergonomische lattenbodem



Gewoon even met de voeten omhoog: comfortabele zitgroep in L-vorm met vrijstaande tafel



Beweegruimte: de aparte douche en de toiletruimte worden samen één royale badkamer



Eenvoudig binnenlopen, dankzij de verlaagde instap

De plus aan duurzaamheid



Duurzaam: houtvrije opbouw constructie- met GFK bodem, dak en achterzijde (modelafhankelijk)



Duurzaam: houtvrije bodemconstructie - met GFK bodem



Een Lifetime duurzaam: bewezen betrouwbare bodem- en opbouwconstructie met een uitstekende isolatie

Meer informatie op:
www.dethleffs.nl/lifetime

Een plus aan uitrusting



Winterspecialist! Uitstekende winterbestendigheid dankzij de uitgebreide dubbele bodemconstructie in combinatie met standaard warmwaterverwarming



Winterbestendig: Verwarmde dubbele bodem met vorstvrije waterinstallatie en extra opslagruimte



Achterwielaandrijving van het basisvoertuig



Voor een gezond klimaat: een optimale ventilatie achter de bovenkasten verhindert condensvorming



Opbergkampioen: extra hoge garage deels geschikt voor E-bikes, dankzij chassisverlaging



In hoogte verstelbaar Queensbed: comfortabele instap of hogere garage



Meer vermogen: 95 Ah accu met AGM-technologie voor meer vermogen, langere levensduur en kortere oplaadtijd



Meer vermogen: 150 Ah accu met AGM-technologie voor meer vermogen, langere levensduur en kortere oplaadtijd



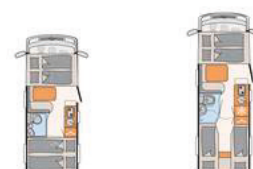
System Control Unit: Uw digitale controlecentrum! Roep belangrijke voertuiggegevens op en bedien relevante verbruikers zoals de koelkast, verwarming of airconditioning via een touch-screen in de woonruimte of via de mobiele telefoon app

BELANGRIJKE INFORMATIE BIJ HET UITKIEZEN VAN UW CAMPER

Bij de aankoop van een camper, camper van of urban vehicle (hierna: camper) is het bijzonder belangrijk de juiste indeling en een aantrekkelijk design te kiezen. Daarnaast speelt ook het gewicht een essentiële rol. Familie, vrienden, optionele uitrusting, accessoires en bagage – er moet plaats zijn voor alles en iedereen. Tevens zijn er wettelijke en technische grenzen m.b.t. de configuratie en de belading. Elke camper is ontworpen voor een bepaald gewicht, dat tijdens het rijden niet mag worden overschreden. Kopers van een camper vragen zich dan ook af: hoe moet ik mijn voertuig configureren zodat het plaats biedt aan passagiers, bagage en accessoires naargelang mijn behoeften zonder dat het voertuig dit maximumgewicht overschrijdt? Om deze keuze voor u te vergemakkelijken, geven wij u hieronder een aantal tips die bijzonder belangrijk zijn bij de keuze van uw voertuig uit ons aanbod:

1. Het technisch toelaatbare maximumgewicht...

... is een door de fabrikant vastgestelde waarde die het voertuig niet mag overschrijden. Dethleffs specificeert een bovengrens voor het voertuig op basis van de indeling, die van indeling tot indeling kan verschillen (bijv. 3.500 kg, 4.400 kg). U vindt de betreffende informatie voor elke indeling in de technische gegevens.



Half integraal Modellenoverzicht

		Model 1	Model 2
Standaard chassis		Fiat Ducato	Fiat Ducato
Emissienorm		Euro 6d Final	Euro 6d Final
Totale lengte ca.	cm	599	695
Totale breedte ca.	cm	220	220
Totale hoogte ca.	cm	281	281
Technisch toegestane maximum massa	kg	3499	3499
Massa in rijklare toestand ca.	kg	2.890 (2.746 - 3.035)*	2.982 (2.833 - 3.131)*
Toegestaan aantal zitplaatsen (met inbegrip van de bestuurder)		4	4
Door de fabrikant opgegeven massa voor optionele uitrusting	kg	245	149

2. De massa in rijklare toestand...

... omvat - simpel uitgedrukt - het basisvoertuig met standaarduitrusting plus een vastgesteld gewicht van 75 kg voor de bestuurder. Het is wettelijk toegestaan en mogelijk dat het gewicht van uw voertuig in rijklare toestand afwijkt van de nominale waarde die in de verkoopdocumenten staat vermeld. De toegestane afwijking bedraagt $\pm 5\%$. Het toelaatbare bereik in kilo's staat tussen haakjes na de massa in rijklare toestand. Om u volledige transparantie te bieden m.b.t. mogelijke gewichtsafwijkingen, weegt Dethleffs elk voertuig aan het einde van de productielijn en informeert uw dealer over het weegresultaat van uw voertuig voor verzending aan u. Voor een gedetailleerde uitleg van de massa in rijklare toestand, zie het hoofdstuk "Juridische informatie".

3. Het toegestane aantal zitplaatsen (inclusief bestuurder)...

... wordt door de fabrikant vastgesteld in de zogenaamde typegoedkeuringsprocedure. Dit resulteert in de zogenaamde massa van de passagiers. Hiervoor wordt een vastgesteld gewicht van 75 kg per passagier (zonder bestuurder) berekend. Voor een gedetailleerde uitleg van de massa van de passagiers, zie het hoofdstuk "Juridische informatie".



Half integraal Modellenoverzicht

		Model 1	Model 2
Standaard chassis		Fiat Ducato	Fiat Ducato
Emissienorm		Euro 6d Final	Euro 6d Final
Totale lengte ca.	cm	599	695
Totale breedte ca.	cm	220	220
Totale hoogte ca.	cm	281	281
Technisch toegestane maximum massa	kg	3499	3499
Massa in rijklare toestand ca.	kg	2.890 (2.746 - 3.035)*	2.982 (2.833 - 3.131)*
● Toegestaan aantal zitplaatsen (met inbegrip van de bestuurder)		4	4
● Door de fabrikant opgegeven massa voor optionele uitrusting	kg	245	149

4. De door de fabrikant opgegeven massa voor optionele uitrusting...

... is een door Dethleffs per indeling vastgestelde waarde voor het maximumgewicht aan optionele uitrusting die kan worden besteld. Deze beperking is bedoeld om ervoor te zorgen dat de minimale nuttige massa, d.w.z. het wettelijk voorgeschreven vrij gewicht voor bagage en achteraf gemonteerde accessoires, feitelijk beschikbaar is voor de nuttige massa van de door Dethleffs geleverde voertuigen. Indien in uitzonderlijke gevallen uit de weging aan het einde van de productielijn toch blijkt dat de werkelijke nuttige massa door een toelaatbare gewichtsafwijking onder de minimale nuttige massa ligt, zullen wij samen met uw dealer en u nagaan of wij bv. gewichtsverhoging mogelijk is, of het aantal zitplaatsen moeten verminderen of optionele uitrusting moeten verwijderen, voordat wij het voertuig afleveren. Een gedetailleerde uitleg van de effecten van de tolerantie op de minimale nuttige massa en de nuttige massa is te vinden in het hoofdstuk "Juridische informatie".

Opties

	Prijs € (incl. btw)	Meergewicht	Code	Model 1	Model 2
Badkamer					
Douchevlonder	—	359,-	9	1385	— ○
Raam in de toiletruimte (vluchtraam)	—	269,-	5	9845	○ ○
Multimedia					
Automatisch satellietstelsysteem HD 65 Twin (TeleSat)	—	549,-	15	713	○ —
Dethleffs Naviceiver, DAB+, trucknavi en verb. met controlepaneel	—	238,-	1.5	1657	○ ●

5. Het extra gewicht van de optionele uitrusting en de pakketten...

... verhoogt het feitelijke gewicht van het voertuig (= massa in rijklare toestand plus geselecteerde optionele uitrusting) en vermindert de nuttige massa. De aangegeven waarde geeft het extra gewicht aan in vergelijking met de standaarduitrusting van de respectieve indeling. Het totale gewicht van de geselecteerde pakketten en de optionele uitrusting mag de door de fabrikant gespecificeerde gewicht van de optionele uitrusting niet overschrijden.

INHOUD MOTORHOMES

BELANGRIJKE INFORMATIE BIJ HET UITKIEZEN VAN UW MOTORHOME 2

Globebus Globebus Integraal..... 5

Globebus Camp Globebus Camp Halfintegraal15

Globebus Go Globebus Go Halfintegraal 24

Just Camp Just Camp Halfintegraal 30

Just Go Just Go Halfintegraal 42

Trend T Trend Halfintegraal51

Trend I Trend Integraal..... 61

Esprit Esprit Integraal71

Alpa Alpa Alkoof..... 80

Alpa Alpa Integraal..... 88

XL Family XL Family 96

Globetrotter XL Globetrotter XL 103

Globetrotter XXL Globetrotter XXL Alkoof 111

**BELANGRIJKE
OPMERKINGEN** VOOR DE KEUZE VAN UW MOTORHOME 121

TECHNISCHE INFORMATIE / VOETNOTEN 120

Jouw Globebus I Active:

**Active pakket
met een
voordeel tot wel**

€4.000,-

(modelafhankelijk)



- Exterieur ACTIVE
- Design achterbumper
- Dubbelwandige ramen
- Opbouwdeur met raam incl. verduistering en centrale vergrendeling
- Achteruitrij-camera
- Geïsoleerde vuilwatertank
- Thule Omnistor cassetteluifel

- Uitgebreide chassisuitrusting met automatische airco, digitale snelheidsmeter, draadloze telefoonoplader, elektronische handrem en nog veel meer
- Zenec Naviceiver incl. Apple CarPlay / Android Auto en externe DAB+ radioantenne

- LED-sfeerverlichting
- Panorama dakluik van 75x105cm in woongedeelte
- Bedombouw enkele bedden naar tweepersoonsbed (14 / 16)
- Houten douche-rooster
- Exclusieve bekleding 'Jupiter'

- Voorbereiding voor satelliet, airco, zonnepaneelsysteem en tweede achteruitrijcamera
- 137 l Koel-vriescombinatie (11)
- Bi-color contactdozen en schakelaars
- Luxe bord-control paneel
- Digitaal verwarmingsbedieningspaneel Truma CP Plus
- Verlichte achterwand in de keuken

Globebus Integraal



De meest compacte integraalcamper van Dethleffs rijdt net zo gemakkelijk en dynamisch als een bestelwagen! Ideaal voor stadsritten en bergwegen. Met al zijn compactheid weet hij te overtuigen als volwaardige camper op het gebied van isolatie, bewegingsvrijheid en keuken- en badkameruitrusting.

Technische info

Totale lengte ca.	599 - 695 cm
Totale breedte ca.	220 cm
Totale hoogte ca.	281 cm
Stahoogte in woongedeelte ca.	198 cm

Maximale waarden deels niet mogelijk voor alle modellen of alleen in combinatie met optionele uitrusting

Bekleding



+ Bekleding Floyd




+ Bekleding Duke



+ Bekleding Jupiter

Meubeldecor



+ Meubeldecor Noce Nagano

optioneel mogelijk

De pluspunten

- + Bewezen Dethleffs kwaliteit tegen een aantrekkelijke prijs
- + Wendbaar en veilig weggedrag dankzij de compacte buitenmaten; slechts 220 cm buitenbreedte
- + Sportief en opvallend met GT design (standaard)
- + Volledig ingerichte keuken met 2-pits kooktoestel, afvalbak, multiflex railsysteem en nog veel meer...
- + Aangenaam slaapcomfort dankzij de 7-zone koudschuimmatras van klimaatregulerend materiaal en ergonomische lattenbodemp



Globebus Integraal

Technische informatie



Globebus Integraal		I 1	I 4	I 6
Prijs € (incl. btw)	€	90.390,-	93.990,-	93.990,-
Standaard chassis		Fiat Ducato Light verlaagd chassis	Fiat Ducato Light verlaagd chassis	Fiat Ducato Light verlaagd chassis
Emissienorm		Euro 6e	Euro 6e	Euro 6e
Totale lengte ca.	cm	599	660	695
Totale breedte ca.	cm	220	220	220
Totale hoogte ca.	cm	281 ¹⁾	281 ¹⁾	281 ¹⁾
Stahoogte in woongedeelte ca.	cm	198	198	198
Aanhangergewicht geremd/ongeremd	kg	2000 / 750	2000 / 750	2000 / 750
Wielbasis ca.	mm	3450	3800	3800
Bedmaat voor L x B ca.	cm	185 x 150	185 x 150	185 x 150
Bedmaat achter L x B ca.	cm	200 x 145	202 x 80 / 192 x 75 / 200 x 146	195 x 80 / 195 x 75
Slaapplaatsen standaard / max.		4	4	4
Basis motor		140 Multijet 3	140 Multijet 3	140 Multijet 3
kw (PK)		103 (140)	103 (140)	103 (140)
Gewicht in rijklare toestand (+/-5%)*	kg	2810 (2670 tot 2951)*	2866 (2723 tot 3009)*	2935 (2788 tot 3082)*
Door de fabrikant opgegeven massa voor optionele uitrusting*	kg	364	302	230
Technisch toelaatbare maximumgewicht*	kg	3499	3499	3499
Toegestaan aantal zitplaatsen (met inbegrip van de bestuurder)*		4	4	4
Koelkastinhoud (waarvan vriesvak)	l	137 (15)	137 (15)	137 (15)
Afvalwatertank ca.	l	90	90	90
Inhoud verswatertank totaal/ Inhoud verswatertank tijdens het rijden	l	116 / 20	116 / 20	116 / 20
Afmeting serviceluik links (bxh)	cm	95 x 80	60 x 85	95 x 85
Afmeting serviceluik rechts (bxh)	cm	75 x 100	60 x 105	95 x 105

○ Optionele uitrusting — Niet mogelijk ● Standaarduitrusting ◆ Verplicht △ Nog niet bekend op het moment van publicatie



* INFO

De opgegeven massa in rijklare toestand is een standaardwaarde die in de typegoedkeuringsprocedure is vastgesteld. Ten gevolge van fabricagetoleranties kan de feitelijk gewogen massa in rijklare toestand afwijken van de hierboven vermelde waarde. Afwijkingen van maximaal ± 5 % van de massa in rijklare toestand zijn wettelijk toegestaan en mogelijk. Het toelaatbare bereik in kilo's staat tussen haakjes na de massa in rijklare toestand. De door de fabrikant opgegeven massa voor optionele uitrusting is een berekende waarde voor elk type en elke indeling, die Dethleffs gebruikt om het maximumgewicht te bepalen dat beschikbaar is voor de in de fabriek gemonteerde optionele uitrusting. De beperking van de optionele uitrusting is bedoeld om ervoor te zorgen dat de minimale nuttige massa, d.w.z. het wettelijk voorgeschreven vrije gewicht voor bagage en achteraf gemonteerde accessoires, feitelijk beschikbaar is voor de nuttige massa van de door Dethleffs

geleverde voertuigen. Het effectieve gewicht van uw voertuig af fabriek kan alleen worden bepaald wanneer het aan het einde van de productielijn wordt gewogen. Indien in uitzonderlijke gevallen uit de weging blijkt dat de feitelijke nuttige massa als gevolg van een toelaatbare gewichtsafwijking onder de minimale nuttige massa ligt, zullen wij samen met uw dealer en u nagaan of bijv. gewichtshoging mogelijk is, of het aantal zitplaatsen moeten verminderen of optionele uitrustingen moeten verwijderen. De technisch toelaatbare maximummassa van het voertuig en de technisch toelaatbare maximummassa op de as mogen niet worden overschreden. Gedetailleerde informatie en uitleg over het onderwerp gewicht en de configuratie van het voertuig vindt u in de rubriek juridische informatie. Meer gedetailleerde informatie van alle verplichte technische afhankelijkheden is te vinden in de toelichtingen bij de voetnoten.

Standaard uitvoering

I 1	I 4	I 6
-----	-----	-----

Chassis Fiat			
Aluminium velgen Fiat 16", zwart	●	—	—
Aluminium velgen Fiat 16", zwart	—	●	●
Fiat Ducato Light (3.499 kg) Multijet 140 (2,2 l / 140 pk) 8-traps automaat	●	—	—
Fiat Ducato Light (3.499 kg), Multijet 140 (2,2 l / 140 pk), 6 versnellingen handgeschakeld	—	●	●
Chassisuitrusting Fiat			
ABS (Anti Blokkeersysteem) / EBD (Elektronische Remkrachtverdeler)	●	●	●
Airco, handmatig, in de cabine	●	●	●
Automatische Remassistent na aanrijding	●	●	●
Bandenreparatieset en sleepoog	●	●	●
Bekerhouder in het midden van het dashboard	●	●	●
Bestuurders- en passagiersairbag	●	●	●
Cabine verduistering voor een goede isolatie en privacy	●	●	●
Cruisecontrol	●	●	●
Dashboard met aluminium applicaties	●	●	●
Dieseltank 90 liter incl. 19 liter AdBlue tank	●	●	●
ESP incl. ASR, Traction Plus, Hill Holder en Hill Descent Control	●	●	●
Hoogte- en kantelverstelbare cabinestoelen met twee beklede arMLEUNINGEN	●	●	●
Koeler extra beschermd door gaas in front	●	●	●
Multifunctioneel stuurwiel	●	●	●
Pilotenstoelen: geïntegreerde hoofdsteunen, twee beklede arMLEUNINGEN	●	●	●
Spatlappen achter	●	—	—
Spatlappen achter	—	●	●
Stabiliteitscontrolesysteem voor aanhanger	●	●	●
Startblokkering	●	●	●
Stuur en versnellingspook in lederuitvoering	●	●	●
Trillingsvrije, elektrisch verstelbare en verwarmbare buitenspiegel in Touringcar optiek (tweedelig)	●	●	●
Voorwielaandrijving	●	●	●
Winterbanden M+S Camping (met sneeuwvlok)	●	●	●
Zijwind assistentie	●	●	●
Zitplaatsherkenning voor beide cabine stoelen	●	●	●
Exterieur uitrusting			
Bestuurdersdeur links	●	●	●
Bodemdikte: 49 mm, zijwanddikte: 34 mm en dakdikte: 35 mm	●	●	●
Dethleffs exclusieve achterbumper met 3e remlicht	●	●	●
EPS isolatie	●	●	●
Elektrische instaptrede	●	●	●
Exterieurdesign GT (kleur I-front deels zwart, met uitgebreide GT decals, skidplate "rood")	●	●	●
GFK dak	●	●	●
Garage: twee deuren, verlaagd (150 kg belastbaar), verwarmd, antislipvloer, vastzetrails, verlichting, 1x 230 V stopcontact	●	●	●
Hordeur	●	●	●
Kaderramen, dubbelwandig en voorzien van een combirollo	●	●	●
Opbouwtechnologie Lifetime	●	●	●
Panorama dakluik 40x40 cm boven het hefbed	●	●	●
Panoramadakluik 75x105 cm in het woongedeelte	●	●	●
Raam in slaapkamer links en rechts	●	●	●
Toegangsdeur met raam, incl. verduisteringsrollo en centrale vergrendeling	●	●	●
Toegangsdeur: 60 cm	●	—	—
Toegangsdeur: 70 cm	—	●	●
Zijwanden en achterzijde van GFK	●	●	●
Exterieur design			
Buitendesign opbouw wit	●	●	●

Standaard uitvoering

I1	I4	I6
----	----	----

Interieur design			
Bekleding Floyd	●	●	●
Meubeldecor Noce Nagano	●	●	●
Textiel uitrusting			
Bedden achterin met ergonomische houten lattenbodems en 150 mm dikke 7-zone premium matrassen van klimaatregulerend materiaal	●	●	●
Meubelvarianten			
Bedombouw éénpersoons bedden naar tweepersoons bed	—	●	—
Bedombouw éénpersoons bedden naar tweepersoons bed	—	—	●
Bovenkastkleppen met softclose	●	●	●
Dwars bed achter, hoog geplaatst	●	—	—
Eénpersoons bedden hooggeplaatst	—	●	●
Grote spiegel	●	●	●
Hefbed in cabine, manueel bedienbaar	●	●	●
Houten schuifdeur in het slaapgedeelte	—	—	●
L-zitgroep met vrijstaande tafel	●	●	●
Multifunctioneel opbergvak onder het vaste bed, met kledingkast, van binnen en buiten bereikbaar, verlicht, lattenbodem met gasdrukveren opklapbaar	●	—	—
Riante kledingkast met praktische legplanken bovenin	●	—	●
Twee praktische span netten onder de bovenkasten achter	●	●	●
Keuken			
Gourmet-keuken: 2 pits gasfornuis, royale laden, afvalemertje en riante werkruimte	●	●	●
Hoge koelkast met apart vriesvak en automatische energiekeuze (AES), 137 l	—	●	●
Keuken achterwand in grijs metallic	●	●	●
Koelkast (137 l), i.p.v. hoge kledingkast	●	—	—
MultiFlex railsysteem incl. haken (extra accessoires via Dethleffs Original Accessories)	●	●	●
Sanitair			
Douchevlonder	●	●	●
Draaibare wand in de toiletruimte voor optimaal benutten van de ruimte	●	●	—
Raam in de toiletruimte	●	●	●
Uitrusting met kastjes, aflegmogelijkheden, grote spiegels, beker- en tolietpapierhouder	●	●	●
Multimedia			
Radioantenne DAB+ op het dak gemonteerd	●	●	●
Radiovoorbereiding met soundpakket	●	●	●
Schakelaar voor voorbereiding sat systeem	●	●	●
TV houder	●	●	●
Vorbereiding achteruitrijcamera	●	●	●
Vorbereiding satelliet systeem	●	●	●
Verwarming			
Truma Combi 6 heteluchtverwarming 6kW met boiler	●	●	●
Verwarming in de zitgroep ingebouwd voor optimale warmteverdeling in de woonruimte	●	●	●
Airconditioning			
Vorbereiding airconditioning	●	●	●
Elektra installatie			
95 Ah AGM huishoudaccu	●	●	●
Aantal aansluitingen 1x 12V, 6x 230V, 2x USB	●	●	●
Baldakijn met verlichting boven de opbouwdeur	●	●	●
Buitenlamp 12 V	●	●	●
EBL met overspanning beveiliging	●	●	●
LED verlichting in het gehele voertuig	●	●	●
Light Moments: indirecte verlichting boven de bovenkasten	●	●	●
Light Moments: indirecte verlichting op de wanden	●	●	●

Standaard uitvoering

	I 1	I 4	I 6
Luxe boordcontrolepaneel	●	●	●
Schakel-/verdeelautomaat voor start- en opbouwaccu en koelkast	●	●	●
Stopcontacten en schakelaars in bicolour	●	●	●
Vorbereiding Solar	●	●	●
Watervoorziening			
Dompelpomp	●	●	●
Verswatertank, geplaatst in geïsoleerde en verwarmbare ruimte	●	●	●
Gasvoorziening			
Crashsensor voor gassysteem	●	●	●
Gasflessenkast voor 2 x 11 kg flessen	●	●	●

PAKKETTEN GLOBEBUS INTEGRAAL

Pakketten	Active pakket I 1 (14828)	Active pakket I 4 (14828)	Active pakket I 6 (14828)
Automatische airco in de cabine, digitale snelheidsmeter met 7" instrumentenpaneel en draadloze telefoonoplader in de middenconsole	1.220,-	1.220,-	1.220,-
Elektronische handrem	630,-	630,-	630,-
Achteruitrijcamera	505,-	505,-	505,-
Dethleffs Naviceiver, DAB+, Truck Navi, draadloze Apple CarPlay en Android Auto	2.035,-	2.035,-	2.035,-
Geïsoleerde afvalwatertank	200,-	200,-	200,-
Digitaal bedieningspaneel verwarming	140,-	140,-	140,-
Vorbereiding airconditioning	100,-	100,-	100,-
Vorbereiding tweede achteruitrijcamera	150,-	150,-	150,-
Bekleding Jupiter	810,-	810,-	810,-
Light Moments: verlichte achterwand in de keuken	200,-	200,-	200,-
Thule Omnistor luifel 4,0 meter (handmatig)	1.250,-		
Thule Omnistor luifel 4,5 meter (handmatig)		1.455,-	
Thule Omnistor luifel 5,0 meter (handmatig)			1.770,-
Totaalprijs pakket €	7.240,-	7.445,-	7.760,-
Voordeelprijs €	3.745,-	3.745,-	3.745,-
Uw voordeel €	3.495,-	3.700,-	4.015,-
Meergewicht (kg)*	42.95	46.95	48.95

Pakketten	Wintercomfort pakket warmelucht Globebus I1 (5316)	Wintercomfort pakket warmelucht Globebus I4 (5316)	Wintercomfort pakket warmelucht Globebus I6 (5316)
Leidingen onder de bodem geïsoleerd	180,-	180,-	180,-
Afvalwatertank en -leidingen elektrisch verwarmbaar	1.290,-	1.290,-	1.290,-
Schakelaar voor waterpomp	100,-	100,-	100,-
Truma Combi 6E heteluchtverwarming met elektro-element en boiler incl. digitaal bedienpaneel	630,-	630,-	630,-
Geïsoleerde afvalwatertank	200,-	200,-	200,-
XPS isolatie	750,-		
XPS isolatie		750,-	
XPS isolatie			750,-
Totaalprijs pakket €	3.150,-	3.150,-	3.150,-
Voordeelprijs €	2.590,-	2.590,-	2.590,-
Uw voordeel €	560,-	560,-	560,-
Meergewicht (kg)*	25.2	27.2	28.2



De installatie door de fabrikant van optionele uitrusting verhoogt het feitelijke gewicht van het voertuig en vermindert de nuttige massa. Het extra gewicht dat is aangegeven voor pakketten en optionele uitrusting geeft het extra gewicht aan ten opzichte van de standaarduitrusting van het desbetreffende model of de desbetreffende indeling. Het totale gewicht van de gekozen optionele uitrusting mag niet hoger zijn dan de door de fabrikant opgegeven

massa voor optionele uitrusting zoals vermeld in de modeloverzichten. Dit is een berekende waarde voor elk type en elke indeling, die Dethleffs gebruikt om het maximumgewicht te bepalen dat beschikbaar is voor in de fabriek gemonteerde optionele uitrusting. Gedetailleerde informatie en uitleg over het onderwerp vindt u in de rubriek Juridische informatie.

Chassis pakket (14509)	Prijs €
Automatische airco in de cabine, digitale snelheidsmeter met 7" instrumentenpaneel en draadloze telefoonoplader in de middenconsole	1.220,-
Elektronische handrem	630,-
Totaalprijs pakket	1.850,-
Voordeelprijs	1.525,-
Uw voordeel	325,-
Meergewicht (kg)*	-9.1

△ Nog niet bekend op het moment van publicatie



De installatie door de fabrikant van optionele uitrusting verhoogt het feitelijke gewicht van het voertuig en vermindert de nuttige massa. Het extra gewicht dat is aangegeven voor pakketten en optionele uitrusting geeft het extra gewicht aan ten opzichte van de standaarduitrusting van het desbetreffende model of de desbetreffende indeling. Het totale gewicht van de gekozen optionele uitrusting mag niet hoger zijn dan de door de fabrikant opgegeven

massa voor optionele uitrusting zoals vermeld in de modeloverzichten. Dit is een berekende waarde voor elk type en elke indeling, die Dethleffs gebruikt om het maximumgewicht te bepalen dat beschikbaar is voor in de fabriek gemonteerde optionele uitrusting. Gedetailleerde informatie en uitleg over het onderwerp vindt u in de rubriek Juridische informatie.

Optionele uitrusting^{**}

	in pakket aanwezig	Prijs € (incl. btw)	Meergewicht (kg)*	Code	11	14	16
Chassis Fiat							
Fiat Ducato Light (3.499 kg) Multijet 140 (2,2 l / 140 pk) 8-traps automaat	—	3.455,-	60	140A	●	○	○
Fiat Ducato Light (3.499 kg), Multijet 180 (2,2 l / 180 pk), 8-traps automaat	—	6.610,-	60	180A	—	○	○
Gewichtsverhoging							
Gewichtsverhoging naar 3.650 kg	—	305,-	0	10769	○	○	○
Chassisuitrusting Fiat							
Steunen (2 stuks) achter	—	335,-	6	390	○	○	○
Trekhaak	—	1.820,-	57	273	○	—	—
Trekhaak	—	1.820,-	60	273	—	○	—
Trekhaak	—	1.820,-	65	273	—	—	○
Versterkte schroefveren vooras	—	835,-	3.75	1889	○	○	○
Exterieur uitrusting							
Fietsendrager voor 3 fietsen	—	435,-	9.6	938	○	○	○
Neerlaatbare fietsendrager (met 3 rails)	—	935,-	20.5	7482	○	○	○
Panorama dakluik 70x50 cm boven het hefbed	—	455,-	6	246	○	○	○
Thule Omnistor luifel 4,0 meter (handmatig)	AC-P	1.250,-	34	859	○	—	—
Thule Omnistor luifel 4,5 meter (handmatig)	AC-P	1.455,-	38	930	—	○	—
Thule Omnistor luifel 5,0 meter (handmatig)	AC-P	1.770,-	40	697	—	—	○
Interieur design							
Bekleding Duke	—	0,-	0	11949	○	○	○
Bekleding Jupiter ²⁾	AC-P	810,-	0	13725	○	○	○
Textiel uitrusting							
Gefestoneerd tapijt, los bijgelegd	—	835,-	4.7	851	○	—	—
Gefestoneerd tapijt, los bijgelegd	—	835,-	5.8	851	—	○	—
Gefestoneerd tapijt, los bijgelegd	—	835,-	6.7	851	—	—	○
Meubelvarianten							
Isofix kinderzitjes bevestiging en 2 3-punts veiligheidsgordels	—	365,-	4	8125	○	○	○
Multimedia							
Achteruitrijcamera	AC-P	505,-	1.1	1642	○	○	○
Dethleffs Naviceiver, DAB+, Truck Navi, draadloze Apple CarPlay en Android Auto ⁴⁾	AC-P	2.035,-	3.65	9582	○	○	○
HD TV scherm 22" (incl. TV-houder) ³⁾	—	1.240,-	5.5	11506+325	○	○	○
Tweede achteruitrijcamera, in bumper	—	305,-	1	11541	○	○	○
Verwarming							
Digitaal bedieningspaneel verwarming	AC-P	140,-	0.1	6622	○	○	○
Elektrische vloerverwarming (gedeeltelijk)	—	710,-	5	763	○	○	○
Truma Combi 6E heteluchtverwarming met elektro-element en boiler incl. digitaal bedienpaneel	WI-KO	630,-	1	330	○	○	○
Airconditioning							
Airconditioning (dakmontage)	—	2.440,-	40	609	○	○	○
Elektra installatie							
2de huishoudaccu 95 Ah ⁵⁾	—	435,-	27	830	○	○	○



De installatie door de fabrikant van optionele uitrusting verhoogt de feitelijke massa van het voertuig en vermindert de nuttige massa. Het extra gewicht dat is aangegeven voor pakketten en optionele uitrusting geeft het extra gewicht aan ten opzichte van de standaarduitrusting van het desbetreffende model of de desbetreffende indeling. Het totale gewicht van de gekozen optionele uitrusting mag niet hoger zijn dan de door de fabrikant opgegeven massa voor optionele uitrusting zoals vermeld in de modeloverzichten. Dit is een berekende waarde voor elk type en elke indeling, die Dethleffs gebruikt om het maximumgewicht te bepalen dat beschikbaar is voor in de fabriek

gemonteerde optionele uitrusting. Gedetailleerde informatie en uitleg over het onderwerp vindt u in de rubriek Juridische informatie. Bij een verhoging van de technisch toelaatbare maximummassa neemt de door de fabrikant opgegeven massa voor optionele uitrusting toe. De verhoging is het gevolg van de hogere nuttige massa door het alternatieve chassis. Het hogere leeggewicht van het alternatieve chassis en met name het gewicht voor eventuele verplichte zwaardere motorvarianten (b.v. 180 pk) moeten hiervan worden afgetrokken. Een meer gedetailleerde presentatie van alle verplichte technische afhankelijkheden is te vinden in de toelichtingen bij de voetnoten.

Optionele uitrusting*

	in pakket aanwezig	Prijs € (incl. btw)	Meergewicht (kg)*	Code	I1	I4	I6
Watervoorziening							
Geïsoleerde afvalwatertank	WI-KO, AC-P	200,-	11	665	○	○	○
Schakelaar voor waterpomp	WI-KO	100,-	0.2	397	○	○	○
Wateraansluiting buiten (koudwater)	—	200,-	0.5	793	○	○	○
Gasvoorziening							
Automatische gasflesomschakeling incl. crashsensor, EisEx en gasfilter	—	570,-	2.5	1577	○	○	○
Buitengasaansluiting	—	265,-	1.3	878	○	○	○
Veiligheid							
Rookmelder gemonteerd	—	100,-	0.2	1891	○	○	○
Pakketten							
Active pakket I 1	—	3.745,-	42.95	14828	○	—	—
Active pakket I 4	—	3.745,-	46.95	14828	—	○	—
Active pakket I 6	—	3.745,-	48.95	14828	—	—	○
Chassis pakket ⁶⁾	—	1.525,-	-9.1	14509	○	○	○
Wintercomfort pakket warmelucht Globebus I1 ⁶⁾	—	2.590,-	25.2	5316	○	—	—
Wintercomfort pakket warmelucht Globebus I4 ⁶⁾	—	2.590,-	27.2	5316	—	○	—
Wintercomfort pakket warmelucht Globebus I6 ⁶⁾	—	2.590,-	28.2	5316	—	—	○

○ Optionele uitrusting — Niet mogelijk ● Standaarduitrusting ◆ Verplicht △ Nog niet bekend op het moment van publicatie

AC-P Active Package WI-KO Winter Comfort pakket



De installatie door de fabrikant van optionele uitrusting verhoogt de feitelijke massa van het voertuig en vermindert de nuttige massa. Het extra gewicht dat is aangegeven voor pakketten en optionele uitrusting geeft het extra gewicht aan ten opzichte van de standaarduitrusting van het desbetreffende model of de desbetreffende indeling. Het totale gewicht van de gekozen optionele uitrusting mag niet hoger zijn dan de door de fabrikant opgegeven massa voor optionele uitrusting zoals vermeld in de modeloverzichten. Dit is een berekende waarde voor elk type en elke indeling, die Dethleffs gebruikt om het maximumgewicht te bepalen dat beschikbaar is voor in de fabriek

gemonteerde optionele uitrusting. Gedetailleerde informatie en uitleg over het onderwerp vindt u in de rubriek Juridische informatie. Bij een verhoging van de technisch toelaatbare maximummassa neemt de door de fabrikant opgegeven massa voor optionele uitrusting toe. De verhoging is het gevolg van de hogere nuttige massa door het alternatieve chassis. Het hogere leeggewicht van het alternatieve chassis en met name het gewicht voor eventuele verplichte zwaardere motorvarianten (b.v. 180 pk) moeten hiervan worden afgetrokken. Een meer gedetailleerde presentatie van alle verplichte technische afhankelijkheden is te vinden in de toelichtingen bij de voetnoten.

Jouw Globebus Camp Active:

Active pakket
met een
voordeel tot wel
€ 4.500,-
(modelafhankelijk)



- Exterieur ACTIVE
 - Design achterbumper
 - Dubbelwandige ramen
 - Opbouwdeur met raam incl. verduistering en centrale vergrendeling
 - Garage met deur aan beide zijden
 - Achteruitrij-camera
 - Geïsoleerde vuilwatertank
 - Thule Omnistor cassetteluifel
- Uitgebreide chassisuitrusting met automatische airco, digitale snelheidsmeter draadloze telefoonoplader, elektronische handrem en nog veel meer
 - Zenec Naviceiver incl. Apple CarPlay / Android Auto
 - Cabine verduistering
- LED-sfeerverlichting
 - Panorama dakluik in woongedeelte
 - Bedombouw van enkele bedden naar tweepersoonsbed (T4)
 - Houten douche-rooster
 - Gordels voor 3e en 4e zitplaats
 - Exclusieve bekleding 'Jupiter'
- Voorbereiding voor satelliet, airco, zonnepaneelsysteem en tweede achteruitrijcamera
 - 131 l Compressor koelkast
 - Digitaal verwarmingsbedieningspaneel Truma CP Plus
 - Verlichte achterwand in de keuken

Globebus Camp Halfintegraal



De Globebus Camp is een compacte halfintegraal camper op een Fiat Ducato chassis. Met een breedte van slechts 220cm en een lengte vanaf 599cm combineert deze camper de compacte maten van een campervan met het comfort en ruimte van een halfintegraal. Dankzij de goede isolatie van de opbouw is de Globebus Camp de perfecte reispartner voor het hele jaar.

Technische info

Totale lengte ca.	599 - 663 cm
Totale breedte ca.	220 cm
Totale hoogte ca.	273 cm
Stahoogte in woongedeelte ca.	190 cm

Maximale waarden deels niet mogelijk voor alle modellen of alleen in combinatie met optionele uitrusting


Bekleding



+ Bekleding Calypso
incl. hoezen om
bestuurders- en
passagiersstoel



+ Salerno bekleding
incl. hoezen om
bestuurders- en
passagiersstoel ○



+ Bekleding Jupiter
○

Meubeldecor



+ Meubeldecor Noce Nagano

○ optioneel mogelijk

De pluspunten

- + Wendbaar en veilig rijgedrag dankzij de compacte afmetingen. Met een buitenbreedte van slechts 2,20 m en een hoogte van 2,73 m.
- + Openslaand raam boven de cabine
- + "Lifetime" opbouw constructie met GFK-beplating en uitstekende isolatie. Er is een speciaal wintercomfortpakket beschikbaar voor winterkampeersers.
- + Aangenaam slaapcomfort dankzij 150 mm dikke 7-zone koudschuimmatrassen van klimaatregulerend materiaal en ergonomische houten lattenbodems
- + Compressorkoelkast met perfecte koelprestaties
- + Truma Combi 6D Dieserverwarming met 6 kW vermogen en 10 liter warmwaterboiler
- + Uitgebreide standaard chassisuitrusting met 16" aluminium velgen, mistlampen, 90 l dieseltank, lederen stuurwiel met bedieningselementen, enz.



Globebus Camp Halfintegraal

Technische informatie



Globebus Camp Halfintegraal		T 1	T 4
Prijs € (incl. btw)	€	70.790,-	72.990,-
Standaard chassis		Fiat Ducato Light verlaagd chassis	Fiat Ducato Light verlaagd chassis
Emissienorm		Euro 6e	Euro 6e
Totale lengte ca.	cm	599	663
Totale breedte ca.	cm	220	220
Totale hoogte ca.	cm	273 ¹⁾	273 ¹⁾
Stahoogte in woongedeelte ca.	cm	190	190
Aanhangergewicht geremd/ongeremd	kg	2000 / 750	2000 / 750
Wielbasis ca.	mm	3450	3800
Bedmaat midden L x B ca.	cm	155 x 94 - 78	155 x 94 - 78
Bedmaat achter L x B ca.	cm	199 x 144	201 x 80 / 192 x 75 / 198 x 160
Slaapplaatsen standaard / max.		3	3
Basis motor		140 Multijet 3	140 Multijet 3
kw (PK)		103 (140)	103 (140)
Gewicht in rijklare toestand (+/-5%)*	kg	2665 (2532 tot 2798)*	2747 (2610 tot 2884)*
Door de fabrikant opgegeven massa voor optionele uitrusting*	kg	509	421
Technisch toelaatbare maximumgewicht*	kg	3499	3499
Toegestaan aantal zitplaatsen (met inbegrip van de bestuurder)*		4	4
Koelkastinhoud (waarvan vriesvak)	l	83 (10) / 131 (15)	83 (10) / 131 (15)
Afvalwatertank ca.	l	95	95
Inhoud verswatertank totaal/ Inhoud verswatertank tijdens het rijden	l	115 / 20	115 / 20
Afmeting serviceluik links (bxh)	cm	35 x 70	65 x 75
Afmeting serviceluik rechts (bxh)	cm	75 x 90	60 x 95

○ Optionele uitrusting — Niet mogelijk ● Standaarduitrusting ◆ Verplicht △ Nog niet bekend op het moment van publicatie



* INFO

De opgegeven massa in rijklare toestand is een standaardwaarde die in de typegoedkeuringsprocedure is vastgesteld. Ten gevolge van fabricagetoleranties kan de feitelijk gewogen massa in rijklare toestand afwijken van de hierboven vermelde waarde. Afwijkingen van maximaal ± 5 % van de massa in rijklare toestand zijn wettelijk toegestaan en mogelijk. Het toelaatbare bereik in kilo's staat tussen haakjes na de massa in rijklare toestand. De door de fabrikant opgegeven massa voor optionele uitrusting is een berekende waarde voor elk type en elke indeling, die Dethleffs gebruikt om het maximumgewicht te bepalen dat beschikbaar is voor de in de fabriek gemonteerde optionele uitrusting. De beperking van de optionele uitrusting is bedoeld om ervoor te zorgen dat de minimale nuttige massa, d.w.z. het wettelijk voorgeschreven vrije gewicht voor bagage en achteraf gemonteerde accessoires, feitelijk beschikbaar is voor de nuttige massa van de door Dethleffs

geleverde voertuigen. Het effectieve gewicht van uw voertuig af fabriek kan alleen worden bepaald wanneer het aan het einde van de productielijn wordt gewogen. Indien in uitzonderlijke gevallen uit de weging blijkt dat de feitelijke nuttige massa als gevolg van een toelaatbare gewichtsafwijking onder de minimale nuttige massa ligt, zullen wij samen met uw dealer en u nagaan of bijv. gewichtsverhoging mogelijk is, of het aantal zitplaatsen moeten verminderen of optionele uitrustingen moeten verwijderen. De technisch toelaatbare maximummassa van het voertuig en de technisch toelaatbare maximummassa op de as mogen niet worden overschreden. Gedetailleerde informatie en uitleg over het onderwerp gewicht en de configuratie van het voertuig vindt u in de rubriek juridische informatie. Meer gedetailleerde informatie van alle verplichte technische afhankelijkheden is te vinden in de toelichtingen bij de voetnoten.

Standaard uitvoering

T1

T4

Chassis Fiat		
Aluminium velgen Fiat 16", zwart	●	●
Fiat Ducato Light (3.499 kg), Multijet 140 (2,2 l / 140 pk), 6 versnellingen handgeschakeld	●	●
Chassisuitrusting Fiat		
ABS (Anti Blokkeersysteem) / EBD (Elektronische Remkrachtverdeler)	●	●
Airco, handmatig, in de cabine	●	●
Automatische Remassistent na aanrijding	●	●
Bandenreparatieset en sleepoog	●	●
Bekerhouder in het midden van het dashboard	●	●
Bestuurders- en passagiersairbag	●	●
Bestuurders- en passagiersstoel Captain Chair, draaibaar	●	●
Bumpers in kleur meegespoten, inclusief zwarte skidplate	●	●
Cabineverduistering	●	●
Cruisecontrol	●	●
Dagrijverlichting geïntegreerd in de koplampen	●	●
Dashboard met aluminium applicaties	●	●
Dieseltank 90 liter incl. 19 liter AdBlue tank	●	●
ESP incl. ASR, Traction Plus, Hill Holder en Hill Descent Control	●	●
Exterieur chassis wit	●	●
Hoogte- en kantelverstelling voor de cabinestoelen	●	●
Mistlampen incl. bochtenlicht	●	●
Multifunctioneel stuurwiel	●	●
Radioantenne DAB+ geïntegreerd in rechter buitenspiegel	●	●
Radiovoorbereiding incl. luidsprekers	●	●
Spatlappen achter	●	●
Stabiliteitscontrolesysteem voor aanhanger	●	●
Startblokkering	●	●
Stuur en versnellingspook in lederuitvoering	●	●
Verstelbare buitenspiegels inclusief dode hoek spiegel en geïntegreerde richtingaanwijzer	●	●
Voorwielaandrijving	●	●
Winterbanden M+S Camping (met sneeuwvlok)	●	●
Zijwind assistentie	●	●
Zitplaatsherkenning voor beide cabine stoelen	●	●
Exterieur uitrusting		
Bodemdikte: 49 mm, zijwanddikte: 34 mm en dakdikte: 35 mm	●	●
Dakraam in de cabine	●	●
Dethleffs achterbumper met 3e remlicht	●	●
EPS isolatie	●	●
Elektrische instaptrede	●	●
GFK dak	●	●
Garage: twee deuren, chassisverlaging (150 kg draagvermogen), bodem met antisliplaag, verwarmbaar, voorzien van vastetrails, verlichting, 1x 230 V stopcontact	●	●
Hordeur	●	●
Kaderramen, dubbelwandig en voorzien van een combirollo	●	●
Opbouwtechnologie Lifetime	●	●
Panorama dakluik 70x50 cm in het interieur	●	●
Raam in slaapkamer links en rechts	●	●
Serviceluik links	—	●
Serviceluik links	●	—
Toegangsdeur met raam, incl. verduisteringsrollo en centrale vergrendeling	●	●
Toegangsdeur: 60 cm	●	—
Toegangsdeur: 70 cm	—	●
Zijwanden en achterzijde van GFK	●	●

Standaard uitvoering

T1

T4

	T1	T4
Exterieur design		
Buitendesign opbouw wit	●	●
Interieur design		
Bekleding Calypso incl. hoezen om bestuurders- en passagiersstoel	●	●
Meubeldecor Noce Nagano	●	●
Textiel uitrusting		
Bedden achterin met ergonomische houten lattenbodems en 150 mm dikke 7-zone premium matrassen van klimaatregulerend materiaal	●	●
Meubelvarianten		
Bedombouw éénpersoons bedden naar tweepersoons bed	—	●
Bovenkastkleppen met softclose	●	●
Dwars bed achter, hoog geplaatst	●	—
Eénpersoons bedden hooggeplaatst	—	●
Gastenbed	●	●
Twee praktische span netten onder de bovenkasten achter	●	●
Zitgroep incl. twee 3-puntsgordels en inhaak- en uitschuifbare tafel ⁷⁾	●	—
Zitgroep incl. twee 3-puntsgordels en inhaak- en uitschuifbare tafel ⁷⁾	—	●
Keuken		
Compressor koelkast met apart vriesvak (131l)	●	●
Gourmet-keuken: 2 pits gasfornuis, royale laden, afvalemertje en riante werkruimte	●	●
Keuken achterwand	●	●
MultiFlex railsysteem incl. haken (extra accessoires via Dethleffs Original Accessories)	●	●
Sanitair		
Douchevlonder	●	●
Draaibare wand in de toiletruimte voor optimaal benutten van de ruimte	●	●
Uitrusting met kastjes, aflegmogelijkheden, grote spiegels, beker- en tolietpapierhouder	●	●
Multimedia		
Schakelaar voor voorbereiding sat systeem	●	●
TV houder	●	●
Vorbereiding achteruitrijcamera	●	●
Vorbereiding satelliet systeem	●	●
Verwarming		
Truma Combi 6D heteluchtverwarming op Diesel 6 kW vermogen met boiler en geïntegreerde hoogteset	●	●
Verwarming in de zitgroep ingebouwd voor optimale warmteverdeling in de woonruimte	●	●
Airconditioning		
Vorbereiding airconditioning	●	●
Elektra installatie		
95 Ah AGM huishoudaccu	●	●
Aantal aansluitingen 1x 12V, 7x 230V, 4x USB	●	●
Baldakijn met verlichting boven de opbouwdeur	●	●
Boordcontrolepaneel	●	●
Buitenlamp 12 V	●	●
EBL met overspanning beveiliging	●	●
LED verlichting in het gehele voertuig	●	●
Light Moments: indirecte verlichting boven de bovenkasten	●	●
Light Moments: indirecte verlichting op de wanden	●	●
Light Moments: verlichte achterwand in de keuken	●	●
Light Moments: verlichte achterwand in de keuken	●	●
Schakel-/verdeelautoomaat voor start- en opbouwaccu en koelkast	●	●
Vorbereiding Solar	●	●
Watervoorziening		
Dompelpomp	●	●

Standaard uitvoering



Verswatertank, geplaatst in geïsoleerde en verwarmbare ruimte



Gasvoorziening

Opbergruimte voor een gasfles van 2,75 kg



PAKKETTEN GLOBEBUS CAMP HALFINGTEGRAAL

Pakketten	Active pakket T1 (14826)	Active pakket T 4 (14826)
Automatische airco in de cabine, digitale snelheidsmeter met 7" instrumentenpaneel en draadloze telefoonoplader in de middenconsole	1.220,-	1.220,-
Full-LED koplampen	1.350,-	1.350,-
Elektronische handrem	630,-	630,-
Achteruitrijcamera	505,-	505,-
Dethleffs Naviceiver, DAB+, Truck Navi, draadloze Apple CarPlay en Android Auto	2.035,-	2.035,-
Digitaal bedieningspaneel verwarming	140,-	140,-
Vorbereiding tweede achteruitrijcamera	150,-	150,-
Bekleding Jupiter	810,-	810,-
Active exterieurdesign (achterlichtdrager met zwarte diffuser, uitgebreide opschriften, "rode" skidplate)	1.525,-	1.525,-
Thule Omnistor luifel 3,25 meter (handmatig)	1.015,-	
Geïsoleerde afvalwatertank	200,-	
Thule Omnistor luifel 4,0 meter (handmatig)		1.250,-
Geïsoleerde afvalwatertank		200,-
Totaalprijs pakket €	9.580,-	9.815,-
Voordeelprijs €	5.395,-	5.395,-
Uw voordeel €	4.185,-	4.420,-
Meergewicht (kg)*	40.75	46.25

Pakketten	Pakket X (3,25 meter luifel) (11936)	Pakket X (4,0 meter luifel) (11936)
Achteruitrijcamera	505,-	505,-
Thule Omnistor luifel 3,25 meter (handmatig)	1.015,-	
Thule Omnistor luifel 4,0 meter (handmatig)		1.250,-
Totaalprijs pakket €	1.520,-	1.755,-
Voordeelprijs €	1.335,-	1.460,-
Uw voordeel €	185,-	295,-
Meergewicht (kg)*	35.1	41.1



* INFO

De installatie door de fabriek van optionele uitrusting verhoogt het feitelijke gewicht van het voertuig en vermindert de nuttige massa. Het extra gewicht dat is aangegeven voor pakketten en optionele uitrusting geeft het extra gewicht aan ten opzichte van de standaarduitrusting van het desbetreffende model of de desbetreffende indeling. Het totale gewicht van de gekozen optionele uitrusting mag niet hoger zijn dan de door de fabrikant opgegeven

massa voor optionele uitrusting zoals vermeld in de modeloverzichten. Dit is een berekende waarde voor elk type en elke indeling, die Dethleffs gebruikt om het maximumgewicht te bepalen dat beschikbaar is voor in de fabriek gemonteerde optionele uitrusting. Gedetailleerde informatie en uitleg over het onderwerp vindt u in de rubriek Juridische informatie.

Pakketten	Winter Comfort Pakket Diesel- Warme Lucht Globebus Camp T 1 (14411)	Winter Comfort Pakket Diesel- Warme Lucht Globebus Camp T 4 (14411)
Leidingen onder de bodem geïsoleerd	180,-	180,-
Schakelaar voor waterpomp	100,-	100,-
Truma Combi 6DE heteluchtverwarming op Diesel met elektro-element, boiler en geïntegreerde hoogteset	630,-	630,-
Afvalwatertank en -leidingen elektrisch verwarmbaar	1.290,-	1.290,-
Geïsoleerde afvalwatertank	200,-	
XPS isolatie	750,-	
Geïsoleerde afvalwatertank		200,-
XPS isolatie		750,-
Totaalprijs pakket €	3.150,-	3.150,-
Voordeelprijs €	2.590,-	2.590,-
Uw voordeel €	560,-	560,-
Meergewicht (kg)*	22.5	23.5

Chassis pakket (14476)	Prijs €
Automatische airco in de cabine, digitale snelheidsmeter met 7" instrumentenpaneel en draadloze telefoonoplader in de middenconsole	1.220,-
Elektronische handrem	630,-
Full-LED koplampen	1.350,-
Totaalprijs pakket	3.200,-
Voordeelprijs	2.540,-
Uw voordeel	660,-
Meergewicht (kg)*	-9.1

Assistentie pakket Fiat (14477)	Prijs €
Regen- en lichtsensoren met automatische dimfunctie	
Noodremassistentie incl. voetgangers- en fietserherkenning	
Rijbaanassistent	
Verkeersteken herkenning	
Vermoeidheidsassistent	
Intelligente snelheidsassistent	
Voordeelprijs	1.220,-
Meergewicht (kg)*	0.5

△ Nog niet bekend op het moment van publicatie



De installatie door de fabrikant van optionele uitrusting verhoogt het feitelijke gewicht van het voertuig en vermindert de nuttige massa. Het extra gewicht dat is aangegeven voor pakketten en optionele uitrusting geeft het extra gewicht aan ten opzichte van de standaarduitrusting van het desbetreffende model of de desbetreffende indeling. Het totale gewicht van de gekozen optionele uitrusting mag niet hoger zijn dan de door de fabrikant opgegeven

massa voor optionele uitrusting zoals vermeld in de modeloverzichten. Dit is een berekende waarde voor elk type en elke indeling, die Dethleffs gebruikt om het maximumgewicht te bepalen dat beschikbaar is voor in de fabriek gemonteerde optionele uitrusting. Gedetailleerde informatie en uitleg over het onderwerp vindt u in de rubriek Juridische informatie.

Optionele uitrusting**

in pakket aanwezig	Prijs € (incl. btw)	Meergewicht (kg)*	Code	T1	T4
--------------------	---------------------	-------------------	------	----	----

Chassis Fiat					
Fiat Ducato Light (3.499 kg) Multijet 140 (2,2 l / 140 pk) 8-traps automaat	—	3.455,-	60	140A	○ ○
Fiat Ducato Light (3.499 kg), Multijet 180 (2,2 l / 180 pk), 8-traps automaat	—	6.610,-	60	180A	— ○
Gewichtsverhoging					
Gewichtsverhoging naar 3.650 kg	—	305,-	0	10769	○ ○
Chassisuitrusting Fiat					
Trekhaak	—	1.820,-	57	273	○ —
Trekhaak	—	1.820,-	60	273	— ○
Exterieur uitrusting					
Fietsendrager voor 3 fietsen	—	435,-	9.6	938	○ ○
Neerlaatbare fietsendrager (met 3 rails)	—	935,-	21.1	7482	○ ○
Interieur design					
Bekleding Jupiter ²⁾	AC-P	810,-	0	13725	○ ○
Salerno bekleding incl. hoezen om bestuurders- en passagiersstoel	—	0,-	0	12747	○ ○
Meubelvarianten					
Isofix kinderzitjes bevestiging en 2 3-punts veiligheidsgordels	—	365,-	4	8125	○ ○
Multimedia					
Dethleffs Naviceiver, DAB+, Truck Navi, draadloze Apple CarPlay en Android Auto	AC-P	2.035,-	3.65	9582	○ ○
HD TV scherm 22" (incl. TV-houder) ^{3) 2)}	—	1.240,-	5.5	11506+325	○ ○
Tweede achteruitrijcamera, in bumper	—	305,-	1	11541	○ ○
Verwarming					
Digitaal bedieningspaneel verwarming	AC-P	140,-	0.1	6622	○ ○
Truma Combi 6DE heteluchtverwarming op Diesel met elektro-element, boiler en geïntegreerde hoogteset	WI-KO	630,-	1.3	11585	○ ○
Airconditioning					
Airconditioning (dakmontage)	—	2.440,-	40	609	○ ○
Elektra installatie					
2de huishoudaccu 95 Ah ⁵⁾	—	435,-	27	830	○ ○
2e huishoudaccu Dual accusysteem (Lithium), 168 Ah ⁵⁾	—	2.645,-	19	13968	○ ○
Watervoorziening					
Geïsoleerde afvalwatertank	WI-KO, AC-P	200,-	9	13742	○ —
Geïsoleerde afvalwatertank	WI-KO, AC-P	200,-	8.5	13742	— ○
Pakketten					
Active pakket T 4	—	5.395,-	46.25	14826	— ○
Active pakket T1	—	5.395,-	40.75	14826	○ —
Assistentie pakket Fiat	—	1.220,-	0.5	14477	○ ○
Chassis pakket ⁶⁾	—	2.540,-	-9.1	14476	○ ○
Pakket X (3,25 meter luifel) ⁶⁾	—	1.335,-	35.1	11936	○ —
Pakket X (4,0 meter luifel) ⁶⁾	—	1.460,-	41.1	11936	— ○
Winter Comfort Pakket Diesel-Warme Lucht Globebus Camp T 1 ⁶⁾	—	2.590,-	22.5	14411	○ —
Winter Comfort Pakket Diesel-Warme Lucht Globebus Camp T 4 ⁶⁾	—	2.590,-	23.5	14411	— ○

○ Optionele uitrusting — Niet mogelijk ● Standaarduitrusting ◆ Verplicht △ Nog niet bekend op het moment van publicatie

AC-P Active Package WI-KO Winter Comfort pakket



De installatie door de fabrikant van optionele uitrusting verhoogt de feitelijke massa van het voertuig en vermindert de nuttige massa. Het extra gewicht dat is aangegeven voor pakketten en optionele uitrusting geeft het extra gewicht aan ten opzichte van de standaarduitrusting van het desbetreffende model of de desbetreffende indeling. Het totale gewicht van de gekozen optionele uitrusting mag niet hoger zijn dan de door de fabrikant opgegeven massa voor optionele uitrusting zoals vermeld in de modeloverzichten. Dit is een berekende waarde voor elk type en elke indeling, die Dethleffs gebruikt om het maximumgewicht te bepalen dat beschikbaar is voor in de fabriek

gemonteerde optionele uitrusting. Gedetailleerde informatie en uitleg over het onderwerp vindt u in de rubriek Juridische informatie. Bij een verhoging van de technisch toelaatbare maximummassa neemt de door de fabrikant opgegeven massa voor optionele uitrusting toe. De verhoging is het gevolg van de hogere nuttige massa door het alternatieve chassis. Het hogere leeggewicht van het alternatieve chassis en met name het gewicht voor eventuele verplichte zwaardere motorvarianten (b.v. 180 pk) moeten hiervan worden afgetrokken. Een meer gedetailleerde presentatie van alle verplichte technische afhankelijkheden is te vinden in de toelichtingen bij de voetnoten.

Globebus Go Halfintegraal



Het volgende avontuur staat op je te wachten! De nieuwe Globebus Go is zo compact en wendbaar dat zelfs smalle wegen en lage doorgangen hem niet kunnen stoppen. Dit maakt compleet nieuwe reis- en vrijetijdservaringen mogelijk. Aan de andere kant is hij van binnen verbazingwekkend ruim: met veel bewegingsruimte en opbergruimte, een slimme draaibare badkamer en royale bedafmetingen. Overigens: indien gewenst kan de Globebus Go ook worden opgewaardeerd tot een echte winterspecialist!

Technische info

Totale lengte ca.	598 - 668 cm
Totale breedte ca.	219 cm
Totale hoogte ca.	266 cm
Stahoogte in woongedeelte ca.	190 cm

Maximale waarden deels niet mogelijk voor alle modellen of alleen in combinatie met optionele uitrusting

Polster



+ Bekleding Ravello



+ Bekleding Calypso
incl. hoezen om
bestuurders- en
passagiersstoel



+ Salerno bekleding
incl. hoezen om
bestuurders- en
passagiersstoel ○

De pluspunten

- + Wendbaar en veilig dankzij de compacte afmetingen met een breedte van slechts 2,20 m en een hoogte van 2,66 m
- + Beproefde "Lifetime" opbouwconstructie met GFK buitenzijde en uitstekende isolatie
- + Winterkampeeders kiezen voor het optioneel verkrijgbare Winter Comfort Pakket
- + Truma Combi 6D Dieserverwarming met 6 kW vermogen en 10 l warmwaterboiler
- + Compressor koelkast met perfecte koelprestaties
- + Een aangenaam slaapcomfort dankzij 150 mm dikke 7-zone koudschuimmatrassen van klimaatregulerend materiaal en ergonomische houten lattenbodems



Holzdekor



+ Meubeldecor Noce Nagano

○ optioneel mogelijk

Globebus Go Halfintegraal

Technische informatie



Globebus Go Halfintegraal		T 15	T 45
Prijs € (incl. btw)	€	72.290,-	73.990,-
Standaard chassis		Ford Transit verlaagd chassis	Ford Transit verlaagd chassis
Emissienorm		Euro 6e	Euro 6e
Totale lengte ca.	cm	598	668
Totale breedte ca.	cm	219	219
Totale hoogte ca.	cm	266 ¹⁾	266 ¹⁾
Stahoogte in woongedeelte ca.	cm	190	190
Aanhangergewicht geremd/ongeremd	kg	2200 / 750	2200 / 750
Wielbasis ca.	mm	3300	3750
Bedmaat midden L x B ca.	cm	150 x 101 - 75	155 x 101 - 75
Bedmaat achter L x B ca.	cm	198 x 137 - 132	201 x 80 / 193 x 75 / 198 x 160
Slaapplaatsen standaard / max.		3	3
Basis motor		2,0 l TDCi Ford EcoBlue	2,0 l TDCi Ford EcoBlue
kw (PK)		96 (130)	96 (130)
Gewicht in rijklare toestand (+/-5%)*	kg	2690 (2556 tot 2825)*	2754 (2616 tot 2892)*
Door de fabrikant opgegeven massa voor optionele uitrusting*	kg	465	414
Technisch toelaatbare maximumgewicht*	kg	3500	3500
Toegestaan aantal zitplaatsen (met inbegrip van de bestuurder)*		4	4
Koelkastinhoud (waarvan vriesvak)	l	131 (15)	131 (15)
Afvalwatertank ca.	l	95	95
Inhoud verswatertank totaal/ Inhoud verswatertank tijdens het rijden	l	115 / 20	115 / 20
Afmeting serviceluik links (bxh)	cm	65 x 90	65 x 75
Afmeting serviceluik rechts (bxh)	cm	35 x 90	60 x 95

○ Optionele uitrusting — Niet mogelijk ● Standaarduitrusting ◆ Verplicht △ Nog niet bekend op het moment van publicatie



De opgegeven massa in rijklare toestand is een standaardwaarde die in de typegoedkeuringsprocedure is vastgesteld. Ten gevolge van fabricagetoleranties kan de feitelijk gewogen massa in rijklare toestand afwijken van de hierboven vermelde waarde. Afwijkingen van maximaal ± 5 % van de massa in rijklare toestand zijn wettelijk toegestaan en mogelijk. Het toelaatbare bereik in kilo's staat tussen haakjes na de massa in rijklare toestand. De door de fabrikant opgegeven massa voor optionele uitrusting is een berekende waarde voor elk type en elke indeling, die Dethleffs gebruikt om het maximumgewicht te bepalen dat beschikbaar is voor de in de fabriek gemonteerde optionele uitrusting. De beperking van de optionele uitrusting is bedoeld om ervoor te zorgen dat de minimale nuttige massa, d.w.z. het wettelijk voorgeschreven vrije gewicht voor bagage en achteraf gemonteerde accessoires, feitelijk beschikbaar is voor de nuttige massa van de door Dethleffs

geleverde voertuigen. Het effectieve gewicht van uw voertuig af fabriek kan alleen worden bepaald wanneer het aan het einde van de productielijn wordt gewogen. Indien in uitzonderlijke gevallen uit de weging blijkt dat de feitelijke nuttige massa als gevolg van een toelaatbare gewichtsafwijking onder de minimale nuttige massa ligt, zullen wij samen met uw dealer en u nagaan of bijv. gewichtsverhoging mogelijk is, of het aantal zitplaatsen moeten verminderen of optionele uitrustingen moeten verwijderen. De technisch toelaatbare maximummassa van het voertuig en de technisch toelaatbare maximummassa op de as mogen niet worden overschreden. Gedetailleerde informatie en uitleg over het onderwerp gewicht en de configuratie van het voertuig vindt u in de rubriek juridische informatie. Meer gedetailleerde informatie van alle verplichte technische afhankelijkheden is te vinden in de toelichtingen bij de voetnoten.

Standaard uitvoering

T 15

T 45

Chassis Ford

Aluminium velgen 16" Ford, zwart

● ●

Ford Transit light chassis (3.499 kg), TDCi EcoBlue (2,0 l / 96 kW / 130 pk) Heavy Duty handgeschakeld

● ●

Chassisuitrusting Ford

12" multifunctioneel display met SYNC4

● ●

70 liter brandstoftank

● ●

ABS, EBD, ESP, TCS, hill-assist, zijwind-assistentie, veiligheids-remassistentie, rolbeveiliging cabine, noodremondersteuning incl. noodremverlichting

● ●

Achteruitrijcamera

● ●

Automatische airconditioning incl. stof- en pollenfilter

● ●

Bandendruk controlesysteem

● ●

Bandenreparatieset

● ●

Bestuurder- en passagiersstoel met dubbele armleuningen

● ●

Bestuurdersairbag

● ●

Buitenspiegels elektrisch verstelbaar en verwarmbaar

● ●

Bumper in kleur meegespoten

● ●

Cabineverduistering

● ●

Cruisecontrol

● ●

Dashboordkastje met deksel, afsluitbaar

● ●

Elektronische handrem

● ●

Exterieurkleur cabine Frozen white

● ●

Ford 6 versnellingen handgeschakeld

● ●

Interieur pakket Trend-Line

● ●

Koplampen met statisch bochtenlicht

● ●

Lederen stuurwiel

● ●

Mistlampen

● ●

Park-Pilot systeem voor

● ●

Passagiersairbag

● ●

Pre-Collision Assist, op basis van radar

● ●

Rijbaanassistent

● ●

Spatlappen achter

● ●

Verkeersbordherkenningssysteem

● ●

Voorwielaandrijving

● ●

Zijspoilers in kleur van het voertuig gespoten

● ●

Exterieur uitrusting

Bodemdikte: 49 mm, zijwanddikte: 34 mm en dakdikte: 35 mm

● ●

Dakraam in de cabine

● ●

Dethleffs achterbumper met 3e remlicht

● ●

EPS isolatie

● ●

Elektrische instaptrede

● ●

GFK dak

● ●

Garage: twee deuren, chassisverlaging (150 kg draagvermogen), bodem met antisliplaag, verwarmbaar, voorzien van vastzetrails, verlichting, 1x 230 V stopcontact

● ●

Hordeur

● ●

Kaderramen, dubbelwandig en voorzien van een combirollo

● ●

Opbouwtechnologie Lifetime

● ●

Panorama dakluik 70x50 cm in het interieur

● ●

Raam in slaapkamer links en rechts

● ●

Serviceluik links

● —

Serviceluik links

— ●

Toegangsdeur met raam, incl. verduisteringsrollo en centrale vergrendeling

● ●

Toegangsdeur: 60 cm

● —

Toegangsdeur: 70 cm

— ●

Zijwanden en achterzijde van GFK

● ●

Standaard uitvoering

T 15

T 45

Exterieur design		
Buitendesign opbouw wit	●	●
Interieur design		
Bekleding Calypso incl. hoezen om bestuurders- en passagiersstoel	●	●
Meubeldecor Noce Nagano	●	●
Textiel uitrusting		
Bedden achterin met ergonomische houten lattenbodems en 150 mm dikke 7-zone premium matrassen van klimaatregulerend materiaal	●	●
Meubelvarianten		
Bedombouw éénpersoons bedden naar tweepersoons bed	—	●
Bovenkastkleppen met softclose	●	●
Dwars bed achter, hoog geplaatst	●	—
Eénpersoons bedden hooggeplaatst	—	●
Gastenbed	●	●
Zitgroep incl. twee 3-punts gordels en inhaak- en uitschuifbare tafel	●	—
Zitgroep incl. twee 3-punts gordels en inhaak- en uitschuifbare tafel ⁷⁾	—	●
Keuken		
Compressor koelkast met apart vriesvak (131l)	●	●
Gourmet-keuken: 2 pits gasfornuis, royale laden, afvailemmertje en riante werkruimte	●	●
MultiFlex railsysteem incl. haken (extra accessoires via Dethleffs Original Accessories)	●	●
Sanitair		
Douchevlonder	●	●
Draaibare wand in de toiletruimte voor optimaal benutten van de ruimte	●	●
Uitrusting met kastjes, aflegmogelijkheden, grote spiegels, beker- en tolietpapierhouder	●	●
Multimedia		
TV houder	●	●
Vorbereiding satelliet systeem	●	●
Verwarming		
Truma Combi 6D heteluchtverwarming op Diesel 6 kW vermogen met boiler en geïntegreerde hoogteset	●	●
Verwarming in de zitgroep ingebouwd voor optimale warmteverdeling in de woonruimte	●	●
Airconditioning		
Vorbereiding airconditioning	●	●
Elektra installatie		
95 Ah AGM huishoudaccu	●	●
Aantal aansluitingen 1x 12V, 7x 230V, 4x USB	●	●
Baldakijn met verlichting boven de opbouwdeur	●	●
Boordcontrolepaneel	●	●
Buitenlamp 12 V	●	●
EBL met overspanning beveiliging	●	●
LED verlichting in het gehele voertuig	●	●
Schakel-/verdeelautoomaat voor start- en opbouwaccu en koelkast	●	●
Vorbereiding Solar	●	●
Watervoorziening		
Dompelpomp	●	●
Verwatertank, geplaatst in geïsoleerde en verwarmbare ruimte	●	●
Gasvoorziening		
Opbergruimte voor een gasfles van 2,75 kg	●	●

PAKKETTEN GLOBEBUS GO HALFINTEGRAAL

Pakketten	Winter Comfort Pakket Diesel- Warme Lucht Globebus Go T 15 (13272)	Winter Comfort Pakket Diesel- Warme Lucht Globebus Go T 45 (13272)
Leidingen onder de bodem geïsoleerd	180,-	180,-
Schakelaar voor waterpomp	100,-	100,-
Truma Combi 6DE heteluchtverwarming op Diesel met elektro-element, boiler en geïntegreerde hoogteset	630,-	630,-
Afvalwatertank en -leidingen elektrisch verwarmbaar	1.290,-	1.290,-
Geïsoleerde afvalwatertank	200,-	
XPS isolatie	750,-	
Geïsoleerde afvalwatertank		200,-
XPS isolatie		750,-
Totaalprijs pakket €	3.150,-	3.150,-
Voordeelprijs €	2.590,-	2.590,-
Uw voordeel €	560,-	560,-
Meergewicht (kg)*	22.3	23.8

△ Nog niet bekend op het moment van publicatie



De installatie door de fabriek van optionele uitrusting verhoogt het feitelijke gewicht van het voertuig en vermindert de nuttige massa. Het extra gewicht dat is aangegeven voor pakketten en optionele uitrusting geeft het extra gewicht aan ten opzichte van de standaarduitrusting van het desbetreffende model of de desbetreffende indeling. Het totale gewicht van de gekozen optionele uitrusting mag niet hoger zijn dan de door de fabrikant opgegeven

massa voor optionele uitrusting zoals vermeld in de modeloverzichten. Dit is een berekende waarde voor elk type en elke indeling, die Dethleffs gebruikt om het maximumgewicht te bepalen dat beschikbaar is voor in de fabriek gemonteerde optionele uitrusting. Gedetailleerde informatie en uitleg over het onderwerp vindt u in de rubriek Juridische informatie.

Optionele uitrusting*

	in pakket aanwezig	Prijs € (incl. btw)	Meergewicht (kg)*	Code	T 15	T 45
Chassis Ford						
Ford Transit verlaagd chassis (3.499 kg), TDCi EcoBlue (2,0 l / 121 kW / 165 pk) Heavy Duty, 8-traps automaat ⁸⁾	—	4.370,-	55	165A	○	○
Chassisuitrusting Ford						
Trekhaak ⁸⁾	—	1.820,-	48	273	○	○
Exterieur uitrusting						
Thule Omnistor luifel 3,0 meter (handmatig)	ONE	935,-	27	932	○	—
Fietsendrager voor 3 fietsen	—	435,-	9.6	938	○	○
Neerlaatbare fietsendrager (met 3 rails)	—	935,-	21.1	7482	○	○
Thule Omnistor luifel 4,0 meter (handmatig)	ONE	1.250,-	34	859	—	○
Interieur design						
Salerno bekleding incl. hoezen om bestuurders- en passagiersstoel	—	0,-	0	12747	○	○
Meubelvarianten						
Isofix kinderzitjes bevestiging en 2 3-punts veiligheidsgordels	—	365,-	4	8125	○	○
Verwarming						
Digitaal bedieningspaneel verwarming	—	140,-	0.1	6622	○	○
Truma Combi 6DE heteluchtverwarming op Diesel met elektro-element, boiler en geïntegreerde hoogteset	WI-KO	630,-	1.3	11585	○	○
Airconditioning						
Airconditioning (dakmontage)	—	2.440,-	40	609	○	○
Elektra installatie						
2de huishoudaccu 95 Ah ⁵⁾	—	435,-	27	830	○	○
2e huishoudaccu Dual accusysteem (Lithium), 168 Ah ⁵⁾	—	3.110,-	21.5	13391	○	○
Watervoorziening						
Geïsoleerde afvalwatertank	WI-KO	200,-	8.5	665	—	○
Geïsoleerde afvalwatertank	WI-KO	200,-	9	665	○	—
Schakelaar voor waterpomp	WI-KO	100,-	0.2	397	○	○
Pakketten						
Winter Comfort Pakket Diesel-Warme Lucht Globebus Go T 15	—	2.590,-	22.3	13272	○	—
Winter Comfort Pakket Diesel-Warme Lucht Globebus Go T 45	—	2.590,-	23.8	13272	—	○

○ Optionele uitrusting — Niet mogelijk ● Standaarduitrusting ◆ Verplicht △ Nog niet bekend op het moment van publicatie

ONE Package One WI-KO Winter Comfort pakket



De installatie door de fabrikant van optionele uitrusting verhoogt de feitelijke massa van het voertuig en vermindert de nuttige massa. Het extra gewicht dat is aangegeven voor pakketten en optionele uitrusting geeft het extra gewicht aan ten opzichte van de standaarduitrusting van het desbetreffende model of de desbetreffende indeling. Het totale gewicht van de gekozen optionele uitrusting mag niet hoger zijn dan de door de fabrikant opgegeven massa voor optionele uitrusting zoals vermeld in de modeloverzichten. Dit is een berekende waarde voor elk type en elke indeling, die Dethleffs gebruikt om het maximumgewicht te bepalen dat beschikbaar is voor in de fabriek

gemonteerde optionele uitrusting. Gedetailleerde informatie en uitleg over het onderwerp vindt u in de rubriek Juridische informatie. Bij een verhoging van de technisch toelaatbare maximummassa neemt de door de fabrikant opgegeven massa voor optionele uitrusting toe. De verhoging is het gevolg van de hogere nuttige massa door het alternatieve chassis. Het hogere leeggewicht van het alternatieve chassis en met name het gewicht voor eventuele verplichte zwaardere motorvarianten (b.v. 180 pk) moeten hiervan worden afgetrokken. Een meer gedetailleerde presentatie van alle verplichte technische afhankelijkheden is te vinden in de toelichtingen bij de voetnoten.

Jouw Just Camp Active:

Active pakket
t.w.v. ruim

€ 4.800,-

nu inclusief! *



- Active exterieurdesign (design achterbumper met zwarte diffusor, bestickering en rode skidplate)
- Dubbelwandige ramen met combirollo incl. verlichte achterwand in de keuken
- Openslaand raam boven de cabine
- Opbouwdeur met raam incl. verduistering en centrale vergrendeling (incl. cabinedeur)
- Panorama dakluik 70 x 50 cm in woongedeelte
- Opbergmogelijkheden in linker deur
- Achteruitrij-camera

- Gezellige L-zitgroep met vrijstaande, verstelbare tafelpoot en 2 geïntegreerde 3-punts veiligheidsgordels (niet voor T 7052 EBL/DBL)
- Bedombouw enkele bedden naar tweepersoonsbed (niet in T 7052 DMB/DBL model)
- Raam in badkamer (niet in T 6812 EB model)
- Houten douche-rooster
- Digitaal bedienpaneel voor de verwarming
- Voorbereiding voor zonnepanelen, dak-airco en sateliet systeem

- Dethleffs Naviceiver incl. DAB+, truck navigatie, Wireless Apple CarPlay en Android Auto
- Cabine verduistering

Light Moments:

- Indirecte verlichting boven de opbergkasten
- Indirecte verlichting op de wanden
- Verlichte achterwand in de keuken

- Exclusieve bekleding "Heron"

Just Camp Halfintegraal



Sommige beslissingen zijn gemakkelijk. Bijvoorbeeld die voor de nieuwe Just Camp! Met zijn stijlvolle nieuwe design, goede uitrusting en vele frisse ideeën maakt hij het gemakkelijk om in de caravan te stappen. Zeven verschillende indelingsoplossingen dragen hier ook aan bij, zodat aan de meest uiteenlopende wensen en eisen voor een mobiele levensstijl kan worden voldaan. De nieuwe Just Camp wordt gebouwd op basis van de Fiat Ducato.

Bekleding



+ Stoffering Drake



+ Bekleding Heron

○

Meubeldecor



+ Meubeldecor Noce Nagano

○ optioneel mogelijk

Technische info

Totale lengte ca.	695 - 740 cm
Totale breedte ca.	233 cm
Totale hoogte ca.	294 cm
Stahoogte in woongedeelte ca.	213 cm

Maximale waarden deels niet mogelijk voor alle modellen of alleen in combinatie met optionele uitrusting

De pluspunten

- + Beproefde "Lifetime" opbouwconstructie met GFK buitenkant en uitstekende isolatie
- + 70 cm brede toegangsdeur
- + Stahoogte 213 cm (niet onder het hefbed)
- + Aangenaam slaapcomfort dankzij 150 mm dikke 7-zone koudschuimmatrassen van klimaatregulerend materiaal en ergonomische houten lattenbodems



Just Camp Halfintegraal

Technische informatie



Just Camp Halfintegraal		T 6752 DBL	T 6762	T 6812 EB
Prijs € (incl. btw)	€	75.790,-	77.690,-	74.990,-
Standaard chassis		Fiat Ducato Light verlaagd chassis	Fiat Ducato Light verlaagd chassis	Fiat Ducato Light verlaagd chassis
Emissienorm		Euro 6e	Euro 6e	Euro 6e
Totale lengte ca.	cm	695	695	695
Totale breedte ca.	cm	233	233	233
Totale hoogte ca.	cm	294 ¹⁾	294 ¹⁾	294 ¹⁾
Stahoogte in woongedeelte ca.	cm	213	213	213
Aanhangergewicht geremd/ongeremd	kg	2000 / 750	2000 / 750	2000 / 750
Wielbasis ca.	mm	4035	4035	3800
Bedmaat voor L x B ca.	cm	200 x 140 ○	200 x 150	200 x 140 - 120 ○
Bedmaat midden L x B ca.	cm	200 x 110 - 90 ○	210 x 120 ○	210 x 105 - 70 ○
Bedmaat achter L x B ca.	cm	190 x 150	—	198 x 80 / 200 x 80 / 210 x 170
Slaapplaatsen standaard / max.		2 / 5 ○	2 / 4 ○	2 / 5 ○
Basis motor		140 Multijet 3	140 Multijet 3	140 Multijet 3
kw (PK)		103 (140)	103 (140)	103 (140)
Gewicht in rijklare toestand (+/-5%)*	kg	2816 (2675 tot 2957)*	2897 (2752 tot 3042)*	2810 (2670 tot 2951)*
Door de fabrikant opgegeven massa voor optionele uitrusting*	kg	348	267	354
Technisch toelaatbare maximumgewicht*	kg	3499	3499	3499
Toegestaan aantal zitplaatsen (met inbegrip van de bestuurder)*		4	4	4 - 5 ○
Koelkastinhoud (waarvan vriesvak)	l	137 (15) / 137 (15) ○	137 (15)	137 (15)
Afvalwatertank ca.	l	90	90	90
Inhoud verswatertank totaal/ Inhoud verswatertank tijdens het rijden	l	116 / 20	116 / 20	116 / 20
Afmeting serviceluik links (bxh)	cm	75 x 65	55 x 170	75 x 95
Afmeting serviceluik rechts (bxh)	cm	75 x 85	60 x 115	75 x 115



* INFO

De opgegeven massa in rijklare toestand is een standaardwaarde die in de typegoedkeuringsprocedure is vastgesteld. Ten gevolge van fabricagetoleranties kan de feitelijk gewogen massa in rijklare toestand afwijken van de hierboven vermelde waarde. Afwijkingen van maximaal ± 5 % van de massa in rijklare toestand zijn wettelijk toegestaan en mogelijk. Het toelaatbare bereik in kilo's staat tussen haakjes na de massa in rijklare toestand. De door de fabrikant opgegeven massa voor optionele uitrusting is een berekende waarde voor elk type en elke indeling, die Dethleffs gebruikt om het maximumgewicht te bepalen dat beschikbaar is voor de in de fabriek gemonteerde optionele uitrusting. De beperking van de optionele uitrusting is bedoeld om ervoor te zorgen dat de minimale nuttige massa, d.w.z. het wettelijk voorgeschreven vrije gewicht voor bagage en achteraf gemonteerde accessoires, feitelijk beschikbaar is voor de nuttige massa van de door Dethleffs

geleverde voertuigen. Het effectieve gewicht van uw voertuig af fabriek kan alleen worden bepaald wanneer het aan het einde van de productielijn wordt gewogen. Indien in uitzonderlijke gevallen uit de weging blijkt dat de feitelijke nuttige massa als gevolg van een toelaatbare gewichtsafwijking onder de minimale nuttige massa ligt, zullen wij samen met uw dealer en u nagaan of bijv. gewichtsverhoging mogelijk is, of het aantal zitplaatsen moeten verminderen of optionele uitrustingen moeten verwijderen. De technisch toelaatbare maximummassa van het voertuig en de technisch toelaatbare maximummassa op de as mogen niet worden overschreden. Gedetailleerde informatie en uitleg over het onderwerp gewicht en de configuratie van het voertuig vindt u in de rubriek juridische informatie. Meer gedetailleerde informatie van alle verplichte technische afhankelijkheden is te vinden in de toelichtingen bij de voetnoten.

Just Camp Halfintegraal

Technische informatie



Just Camp Halfintegraal		T 7052 EB	T 7052 EBL	T 7052 DBM	T 7052 DBL
Prijs € (incl. btw)	€	75.990,-	77.690,-	75.990,-	77.690,-
Standaard chassis		Fiat Ducato Light verlaagd chassis	Fiat Ducato Light verlaagd chassis	Fiat Ducato Light verlaagd chassis	Fiat Ducato Light verlaagd chassis
Emissienorm		Euro 6e	Euro 6e	Euro 6e	Euro 6e
Totale lengte ca.	cm	740	740	740	740
Totale breedte ca.	cm	233	233	233	233
Totale hoogte ca.	cm	294 ¹⁾	294 ¹⁾	294 ¹⁾	294 ¹⁾
Stahoogte in woongedeelte ca.	cm	213	213	213	213
Aanhangergewicht geremd/ ongeremd	kg	2000 / 750	2000 / 750	2000 / 750	2000 / 750
Wielbasis ca.	mm	4035	4035	4035	4035
Bedmaat voor L x B ca.	cm	200 x 140 - 120 ○	200 x 140 ○	200 x 140 - 120 ○	200 x 140 ○
Bedmaat midden L x B ca.	cm	210 x 120 - 80 ○	206 x 110 - 90 ○	210 x 120 - 80 ○	206 x 110 - 90 ○
Bedmaat achter L x B ca.	cm	2x 215 x 80 / 210 x 190	2x 215 x 80 / 210 x 190	190 x 150	190 x 150
Slaapplaatsen standaard / max.		2 / 5 ○	2 / 5 ○	2 / 5 ○	2 / 5 ○
Basis motor		140 Multijet 3	140 Multijet 3	140 Multijet 3	140 Multijet 3
kw (PK)		103 (140)	103 (140)	103 (140)	103 (140)
Gewicht in rijklare toestand (+/-5%)* kg		2866 (2723 tot 3009)*	2968 (2820 tot 3116)*	2858 (2715 tot 3001)*	2960 (2812 tot 3108)*
Door de fabrikant opgegeven massa voor optionele uitrusting*	kg	294	192	302	200
Technisch toelaatbare maximumgewicht*	kg	3499	3499	3499	3499
Toegestaan aantal zitplaatsen (met inbegrip van de bestuurder)*		4 - 5 ○	4	4 - 5 ○	4
Koelkastinhoud (waarvan vriesvak)	l	137 (15) / 137 (15) ○	137 (15) / 137 (15) ○	137 (15) / 137 (15) ○	137 (15) / 137 (15) ○
Afvalwatertank ca.	l	90	90	90	90
Inhoud verswatertank totaal/ Inhoud verswatertank tijdens het rijden	l	116 / 20	116 / 20	116 / 20	116 / 20
Afmeting serviceluik links (bxh)	cm	95 x 95	95 x 95	95 x 95	95 x 95



* INFO

De opgegeven massa in rijklare toestand is een standaardwaarde die in de typegoedkeuringsprocedure is vastgesteld. Ten gevolge van fabricagetoleranties kan de feitelijk gewogen massa in rijklare toestand afwijken van de hierboven vermelde waarde. Afwijkingen van maximaal ± 5 % van de massa in rijklare toestand zijn wettelijk toegestaan en mogelijk. Het toelaatbare bereik in kilo's staat tussen haakjes na de massa in rijklare toestand. De door de fabrikant opgegeven massa voor optionele uitrusting is een berekende waarde voor elk type en elke indeling, die Dethleffs gebruikt om het maximumgewicht te bepalen dat beschikbaar is voor de in de fabriek gemonteerde optionele uitrusting. De beperking van de optionele uitrusting is bedoeld om ervoor te zorgen dat de minimale nuttige massa, d.w.z. het wettelijk voorgeschreven vrije gewicht voor bagage en achteraf gemonteerde accessoires, feitelijk beschikbaar is voor de nuttige massa van de door Dethleffs

geleverde voertuigen. Het effectieve gewicht van uw voertuig af fabriek kan alleen worden bepaald wanneer het aan het einde van de productielijn wordt gewogen. Indien in uitzonderlijke gevallen uit de weging blijkt dat de feitelijke nuttige massa als gevolg van een toelaatbare gewichtsafwijking onder de minimale nuttige massa ligt, zullen wij samen met uw dealer en u nagaan of bijv. gewichtshoging mogelijk is, of het aantal zitplaatsen moeten verminderen of optionele uitrustingen moeten verwijderen. De technisch toelaatbare maximummassa van het voertuig en de technisch toelaatbare maximummassa op de as mogen niet worden overschreden. Gedetailleerde informatie en uitleg over het onderwerp gewicht en de configuratie van het voertuig vindt u in de rubriek juridische informatie. Meer gedetailleerde informatie van alle verplichte technische afhankelijkheden is te vinden in de toelichtingen bij de voetnoten.

Just Camp Halfintegraal

Technische informatie



Just Camp Halfintegraal

T 7052 EB

T 7052 EBL

T 7052 DBM

T 7052 DBL

Afmeting serviceluik rechts (bxh) cm

95 x 115

95 x 115

95 x 115

95 x 115

○ Optionele uitrusting — Niet mogelijk ● Standaarduitrusting ◆ Verplicht ▲ Nog niet bekend op het moment van publicatie



* INFO

De opgegeven massa in rijklare toestand is een standaardwaarde die in de typegoedkeuringsprocedure is vastgesteld. Ten gevolge van fabricagetoleranties kan de feitelijk gewogen massa in rijklare toestand afwijken van de hierboven vermelde waarde. Afwijkingen van maximaal $\pm 5\%$ van de massa in rijklare toestand zijn wettelijk toegestaan en mogelijk. Het toelaatbare bereik in kilo's staat tussen haakjes na de massa in rijklare toestand. De door de fabrikant opgegeven massa voor optionele uitrusting is een berekende waarde voor elk type en elke indeling, die Dethleffs gebruikt om het maximumgewicht te bepalen dat beschikbaar is voor de in de fabriek gemonteerde optionele uitrusting. De beperking van de optionele uitrusting is bedoeld om ervoor te zorgen dat de minimale nuttige massa, d.w.z. het wettelijk voorgeschreven vrije gewicht voor bagage en achteraf gemonteerde accessoires, feitelijk beschikbaar is voor de nuttige massa van de door Dethleffs

geleverde voertuigen. Het effectieve gewicht van uw voertuig af fabriek kan alleen worden bepaald wanneer het aan het einde van de productielijn wordt gewogen. Indien in uitzonderlijke gevallen uit de weging blijkt dat de feitelijke nuttige massa als gevolg van een toelaatbare gewichtsafwijking onder de minimale nuttige massa ligt, zullen wij samen met uw dealer en u nagaan of bijv. gewichtsverhoging mogelijk is, of het aantal zitplaatsen moeten verminderen of optionele uitrustingen moeten verwijderen. De technisch toelaatbare maximummassa van het voertuig en de technisch toelaatbare maximummassa op de as mogen niet worden overschreden. Gedetailleerde informatie en uitleg over het onderwerp gewicht en de configuratie van het voertuig vindt u in de rubriek juridische informatie. Meer gedetailleerde informatie van alle verplichte technische afhankelijkheden is te vinden in de toelichtingen bij de voetnoten.

Standaard uitvoering

	T 6752 DBL	T 6762	T 6812 EB	T 7052 EB	T 7052 EBL	T 7052 DBM	T 7052 DBL
Chassis Fiat							
Aluminium velgen Fiat 16", zwart	●	●	●	●	●	●	●
Fiat Ducato Light (3.499 kg), Multijet 140 (2,2 l / 140 pk), 6 versnellingen handgeschakeld	●	●	●	●	●	●	●
Chassisuitrusting Fiat							
ABS (Anti Blokkeersysteem) / EBD (Elektronische Remkrachtverdelers)	●	●	●	●	●	●	●
Airco, handmatig, in de cabine	●	●	●	●	●	●	●
Automatische Remassistent na aanrijding	●	●	●	●	●	●	●
Bandenreparatieset en sleepoog	●	●	●	●	●	●	●
Bekerhouder in het midden van het dashboard	●	●	●	●	●	●	●
Bestuurders- en passagiersairbag	●	●	●	●	●	●	●
Bestuurders- en passagiersstoel Captain Chair, draaibaar	●	●	●	●	●	●	●
Bumpers in kleur meegespoten, inclusief zwarte skidplate	●	●	●	●	●	●	●
Cabineverduistering	●	●	●	●	●	●	●
Cruisecontrol	●	●	●	●	●	●	●
Dagrijverlichting geïntegreerd in de koplampen	●	●	●	●	●	●	●
Dashboard met aluminium applicaties	●	●	●	●	●	●	●
Dieseltank 90 liter incl. 19 liter AdBlue tank	●	●	●	●	●	●	●
ESP incl. ASR, Traction Plus, Hill Holder en Hill Descent Control	●	●	●	●	●	●	●
Exterieur chassis wit	●	●	●	●	●	●	●
GFK lichtgewicht bladveer	●	●	●	●	●	●	●
Hoogte- en kantelverstelling voor de cabinestoelen	●	●	●	●	●	●	●
Mistlampen incl. bochtenlicht	●	●	●	●	●	●	●
Multifunctioneel stuurwiel	●	●	●	●	●	●	●
Radioantenne DAB+ geïntegreerd in rechter buitenspiegel	●	●	●	●	●	●	●
Radiovoorbereiding incl. luidsprekers	●	●	●	●	●	●	●
Spatlappen achter	●	●	●	●	●	●	●
Stabiliteitscontrolesysteem voor aanhanger	●	●	●	●	●	●	●
Startblokkering	●	●	●	●	●	●	●
Stuur en versnellingspook in lederuitvoering	●	●	●	●	●	●	●
Verbrede achteras	●	●	●	●	●	●	●
Verstelbare buitenspiegels inclusief dode hoek spiegel en geïntegreerde richtingaanwijzer	●	●	●	●	●	●	●
Voorwielaandrijving	●	●	●	●	●	●	●
Winterbanden M+S Camping (met sneeuwvlok)	●	●	●	●	●	●	●
Zijwind assistentie	●	●	●	●	●	●	●
Zitplaatsherkenning voor beide cabine stoelen	●	●	●	●	●	●	●
Exterieur uitrusting							
Bodemdikte: 49 mm, zijwanddikte: 34 mm en dakdikte: 35 mm	●	●	●	●	●	●	●
Dakraam in de cabine	●	●	●	●	●	●	●
Dethleffs achterbumper met 3e remlicht	●	●	●	●	●	●	●
EPS isolatie	●	●	●	●	●	●	●
GFK dak	●	●	●	●	●	●	●
Garage: twee deuren, chassisverlaging (150 kg draagvermogen), bodem met antisliplaag, verwarmbaar, voorzien van vastzetrails, verlichting, 1x 230 V stopcontact	●	—	●	●	●	●	●
Garage: twee deuren, verlaagd (150 kg belastbaar), verwarmd, antislipvloer, vastzetrails, verlichting, 1x 230 V stopcontact	—	●	—	—	—	—	—
Hordeur	●	●	●	●	●	●	●
Kaderramen, dubbelwandig met combicassette, incl. fraaie keukenachterwand	●	●	●	●	●	●	●
Opbouwtechnologie Lifetime	●	●	●	●	●	●	●
Panorama dakluik 70x50 cm in het interieur	●	●	●	●	●	●	●
Serviceluik links	●	—	—	—	—	—	—
Serviceluik links	—	—	●	●	●	●	●
Toegangsdeur met raam, incl. verduisteringsrollo en centrale vergrendeling	●	●	●	●	●	●	●
Toegangsdeur: 70 cm	●	●	●	●	●	●	●
Zijwanden en achterzijde van GFK	●	●	●	●	●	●	●
Exterieur design							

Standaard uitvoering

	T 6752 DBL	T 6762	T 6812 EB	T 7052 EB	T 7052 EBL	T 7052 DBM	T 7052 DBL
Buitendesign opbouw wit	●	●	●	●	●	●	●
Interieur design							
Meubeldecor Noce Nagano	●	●	●	●	●	●	●
Stoffering Drake	●	●	●	●	●	●	●
Textiel uitrusting							
Bedden achterin met ergonomische houten lattenbodems en 150 mm dikke 7-zone premium matrassen van klimaatregulerend materiaal	●	●	●	●	●	●	●
Meubelvarianten							
Bed laag geplaatst	●	—	—	—	—	—	—
Bedombouw éénpersoons bedden naar tweepersoons bed	—	—	●	●	●	—	—
Bovenkastkleppen met softclose	●	●	●	●	●	●	●
Eénpersoons bedden hooggeplaatst	—	—	●	●	●	—	—
Gezellige L-vormige zitgroep met vrijstaande, neerlaatbare tafelpoot en 2 geïntegreerde 3-puntsgordels	—	—	●	●	—	●	—
Gezellige Lounge zitgroep met vrijstaande tafel	●	●	—	—	●	—	●
Grote kledingkast met 2 spiegeldeuren, kledingstang en praktisch ingericht	—	●	—	—	—	—	—
Hefbed in cabine met elektrische bediening	—	●	—	—	—	—	—
In hoogte verstelbaar tweepersoons bed	—	—	—	—	—	●	●
Kledingkast links en recht naast het Queens bed	●	—	—	—	—	●	●
Keuken							
Gourmet-keuken: 2 pits gasfornuis, royale laden, afvalemmerij en riante werkruimte	●	●	●	●	●	●	●
Hoge koelkast met apart vriesvak en automatische energiekeuze (AES), 137 l	●	●	●	●	●	●	●
MultiFlex railsysteem incl. haken (extra accessoires via Dethleffs Original Accessories)	●	●	●	●	●	●	●
Sanitair							
Douchevlonder	●	●	—	●	●	●	●
Douchevlonder	—	—	●	—	—	—	—
Draaibare wand in de toiletruimte voor optimaal benutten van de ruimte	—	—	●	—	—	—	—
Raam in de toiletruimte	●	●	—	●	●	●	●
Royale badkamer met aparte douche	●	●	—	●	●	●	●
Uitrusting met kastjes, aflegmogelijkheden, grote spiegels, beker- en tolietpapierhouder	●	●	●	●	●	●	●
Multimedia							
TV houder	●	●	●	●	●	●	●
Vorbereiding achteruitrijcamera	●	●	●	●	●	●	●
Vorbereiding satelliet systeem	●	●	●	●	●	●	●
Verwarming							
Truma Combi 6 heteluchtverwarming 6kW met boiler	●	●	●	●	●	●	●
Verwarming in de zitgroep ingebouwd voor optimale warmteverdeling in de woonruimte	●	●	●	●	●	●	●
Airconditioning							
Vorbereiding airconditioning	●	●	●	●	●	●	●
Elektra installatie							
95 Ah AGM huishoudaccu	●	●	●	●	●	●	●
Aantal aansluitingen 1x 12V, 7x 230V, 4x USB	—	●	—	—	—	—	—
Aantal aansluitingen 1x 12V, 8x 230V, 4x USB	—	—	●	●	—	●	—
Aantal aansluitingen 1x 12V, 8x 230V, 5x USB	●	—	—	—	●	—	●
Baldakijn met verlichting boven de opbouwdeur	●	●	●	●	●	●	●
Boordcontrolepaneel	●	●	●	●	●	●	●
Buitenlamp 12 V	●	●	●	●	●	●	●
EBL met overspanning beveiliging	●	●	●	●	●	●	●
LED verlichting in het gehele voertuig	●	●	●	●	●	●	●
Light Moments: indirecte verlichting boven de bovenkasten	●	●	●	●	●	●	●
Light Moments: indirecte verlichting op de wanden	●	●	●	●	●	●	●
Vorbereiding Solar	●	●	●	●	●	●	●
Watervoorziening							

Standaard uitvoering

	T 6752 DBL	T 6762	T 6812 EB	T 7052 EB	T 7052 EBL	T 7052 DBM	T 7052 DBL
Dompelpomp	●	●	●	●	●	●	●
Verswatertank, geplaatst in geïsoleerde en verwarmbare ruimte	●	●	●	●	●	●	●
Gasvoorziening							
Crashsensor voor gassysteem	●	●	●	●	●	●	●
Gasflessenkast voor 2 x 11 kg flessen	●	●	●	●	●	●	●

PAKKETTEN JUST CAMP HALFINTEGRAAL

Pakketten	Pakket X (4,0 meter luifel) (11936)	Pakket X (4,5 meter luifel) (11936)
Achteruitrijcamera	505,-	505,-
Thule Omnistor luifel 4,0 meter (handmatig)	1.250,-	
Thule Omnistor luifel 4,5 meter (handmatig)		1.455,-
Totaalprijs pakket €	1.755,-	1.960,-
Voordeelprijs €	1.460,-	1.555,-
Uw voordeel €	295,-	405,-
Meergewicht (kg)*	35.1	39.1

Pakketten	Wintercomfort pakket Just Camp 6752 DBL, 6762, 6812 EB (8251)	Wintercomfort pakket warmelucht Just Camp 7052 (8251)
Leidingen onder de bodem geïsoleerd	180,-	180,-
Afvalwatertank en -leidingen elektrisch verwarmbaar	1.290,-	1.290,-
Geïsoleerde afvalwatertank	200,-	200,-
Schakelaar voor waterpomp	100,-	100,-
Truma Combi 6E heteluchtverwarming met elektro-element en boiler incl. digitaal bedienpaneel	630,-	630,-
XPS isolatie	750,-	
XPS isolatie		750,-
Totaalprijs pakket €	3.150,-	3.150,-
Voordeelprijs €	2.590,-	2.590,-
Uw voordeel €	560,-	560,-
Meergewicht (kg)*	27.7	28.7

Chassis pakket (14476)	Prijs €
Automatische airco in de cabine, digitale snelheidsmeter met 7" instrumentenpaneel en draadloze telefoonoplader in de middenconsole	1.220,-
Elektronische handrem	369,-
Full-LED koplampen	1.350,-
Totaalprijs pakket	2.939,-
Voordeelprijs	2.540,-
Uw voordeel	399,-
Meergewicht (kg)*	-9.1



* INFO

De installatie door de fabriek van optionele uitrusting verhoogt het feitelijke gewicht van het voertuig en vermindert de nuttige massa. Het extra gewicht dat is aangegeven voor pakketten en optionele uitrusting geeft het extra gewicht aan ten opzichte van de standaarduitrusting van het desbetreffende model of de desbetreffende indeling. Het totale gewicht van de gekozen optionele uitrusting mag niet hoger zijn dan de door de fabrikant opgegeven

massa voor optionele uitrusting zoals vermeld in de modeloverzichten. Dit is een berekende waarde voor elk type en elke indeling, die Dethleffs gebruikt om het maximumgewicht te bepalen dat beschikbaar is voor in de fabriek gemonteerde optionele uitrusting. Gedetailleerde informatie en uitleg over het onderwerp vindt u in de rubriek Juridische informatie.

Assistentie pakket Fiat (14477)

Regen- en lichtsensoren met automatische dimfunctie
Noodremassistentie incl. voetgangers- en fietserherkenning
Rijbaanassistent
Verkeerstekens herkenning
Vermoeidheidsassistent
Intelligente snelheidsassistent

Voordeelprijs	1.220,-
Meergewicht (kg)*	0.5

Active pakket T 6812 EB / 7052 EB/EBL/DBM/DBL (14876)**Prijs €**

Achteruitrijcamera	505,-
Digitaal bedieningspaneel verwarming	140,-
Dethleffs Naviceiver, DAB+, Truck Navi, draadloze Apple CarPlay en Android Auto	2.035,-
Light Moments: verlichte achterwand in de keuken	200,-
Bekleding Heron	405,-
Active exterieurdesign (achterlichtdrager met zwarte diffuser, uitgebreide opschriften, "rode" skidplate)	1.525,-
Totaalprijs pakket	4.810,-
Voordeelprijs	1,-
Uw voordeel	4.809,-
Meergewicht (kg)*	4.95

△ Nog niet bekend op het moment van publicatie



De installatie door de fabrikant van optionele uitrusting verhoogt het feitelijke gewicht van het voertuig en vermindert de nuttige massa. Het extra gewicht dat is aangegeven voor pakketten en optionele uitrusting geeft het extra gewicht aan ten opzichte van de standaarduitrusting van het desbetreffende model of de desbetreffende indeling. Het totale gewicht van de gekozen optionele uitrusting mag niet hoger zijn dan de door de fabrikant opgegeven

massa voor optionele uitrusting zoals vermeld in de modeloverzichten. Dit is een berekende waarde voor elk type en elke indeling, die Dethleffs gebruikt om het maximumgewicht te bepalen dat beschikbaar is voor in de fabriek gemonteerde optionele uitrusting. Gedetailleerde informatie en uitleg over het onderwerp vindt u in de rubriek Juridische informatie.

Optionele uitrusting*

	in pakket aanwezig	Prijs € (incl. btw)	Meergewicht (kg)*	Code	T 6752 DBL	T 6762	T 6812 EB	T 7052 EB	T 7052 EBL	T 7052 DBM	T 7052 DBL
Chassis Fiat											
Fiat Ducato Light (3.499 kg) Multijet 140 (2,2 l / 140 pk) 8-traps automaat	—	3.455,-	60	140A	○	○	○	○	○	○	○
Fiat Ducato Light (3.499 kg), Multijet 180 (2,2 l / 180 pk), 8-traps automaat	—	6.610,-	60	180A	○	○	○	○	○	○	○
Gewichtsverhoging											
Gewichtsverhoging naar 3.650 kg	—	305,-	0	10769	○	○	○	○	○	○	○
Chassisuitrusting Fiat											
Extra zitplaats ⁷⁾	—	730,-	14	435	—	—	○	○	—	○	—
Trekhaak	—	1.820,-	61	273	○	○	—	—	—	—	—
Trekhaak	—	1.820,-	64	273	—	—	○	—	—	—	—
Trekhaak	—	1.820,-	66	273	—	—	—	○	○	○	○
Exterieur uitrusting											
Fietsendrager voor 3 fietsen	—	435,-	9.6	938	○	○	○	○	○	○	○
Neerlaatbare fietsendrager (met 3 rails)	—	935,-	21.1	7482	○	○	○	○	○	○	○
Interieur design											
Bekleding Heron ²⁾	ED-P	405,-	0	13726	—	—	○	○	○	○	○
Meubelvarianten											
Bedombouw zitgroep dwars	—	570,-	9	1944	—	○	—	—	—	—	—
Bedombouw zitgroep dwars	—	570,-	7	1944	—	—	○	—	—	—	—
Bedombouw zitgroep dwars	—	570,-	8.5	1944	—	—	—	○	—	○	—
Bedombouw zitgroep dwars	—	570,-	5.5	1944	○	—	—	—	○	—	○
Hefbed in cabine met elektrische bediening	—	1.970,-	72	680	—	—	○	○	—	○	—
Hefbed in cabine, elektrisch bedienbaar	—	1.970,-	77	680	○	—	—	—	○	—	○
Isofix kinderzitjes bevestiging en 2 3-punts veiligheidsgordels	—	365,-	4	8125	—	—	○	○	—	○	—
Keuken											
Koelkast 137 liter met geïntegreerde oven	—	710,-	11	290	○	—	—	○	○	○	○
Multimedia											
Dethleffs Naviceiver, DAB+, Truck Navi, draadloze Apple CarPlay en Android Auto	ED-P	2.035,-	3.65	9582	○	○	○	○	○	○	○
HD TV scherm 22" (incl. TV-houder) ³⁾	—	1.240,-	5.5	11506+325	○	○	○	○	○	○	○
Tweede achteruitrijcamera, in bumper	—	305,-	1	11541	○	○	○	○	○	○	○
Verwarming											
Elektrische vloerverwarming (gedeeltelijk)	—	710,-	5	763	○	○	○	○	○	○	○
Truma Combi 6E heteluchtverwarming met elektro-element en boiler incl. digitaal bedienpaneel	WI-KO	630,-	1	330	○	○	○	○	○	○	○
Airconditioning											
Airconditioning (dakmontage)	—	2.440,-	40	609	○	○	○	○	○	○	○
Elektra installatie											
2de huishoudaccu 95 Ah	—	435,-	27	830	○	○	○	○	○	○	○
Watervoorziening											
Geïsoleerde afvalwatertank	WI-KO	200,-	11	665	○	○	○	○	○	○	○



De installatie door de fabrikant van optionele uitrusting verhoogt de feitelijke massa van het voertuig en vermindert de nuttige massa. Het extra gewicht dat is aangegeven voor pakketten en optionele uitrusting geeft het extra gewicht aan ten opzichte van de standaarduitrusting van het desbetreffende model of de desbetreffende indeling. Het totale gewicht van de gekozen optionele uitrusting mag niet hoger zijn dan de door de fabrikant opgegeven massa voor optionele uitrusting zoals vermeld in de modeloverzichten. Dit is een berekende waarde voor elk type en elke indeling, die Dethleffs gebruikt om het maximumgewicht te bepalen dat beschikbaar is voor in de fabriek

gemonteerde optionele uitrusting. Gedetailleerde informatie en uitleg over het onderwerp vindt u in de rubriek Juridische informatie. Bij een verhoging van de technisch toelaatbare maximummassa neemt de door de fabrikant opgegeven massa voor optionele uitrusting toe. De verhoging is het gevolg van de hogere nuttige massa door het alternatieve chassis. Het hogere leeggewicht van het alternatieve chassis en met name het gewicht voor eventuele verplichte zwaardere motorvarianten (b.v. 180 pk) moeten hiervan worden afgetrokken. Een meer gedetailleerde presentatie van alle verplichte technische afhankelijkheden is te vinden in de toelichtingen bij de voetnoten.

Optionele uitrusting*

	in pakket aanwezig	Prijs € (incl. btw)	Meergewicht (kg)*	Code	T 6752 DBL	T 6762	T 6812 EB	T 7052 EB	T 7052 EBL	T 7052 DBM	T 7052 DBL
Schakelaar voor waterpomp	WI-KO	100,-	0.2	397	○	○	○	○	○	○	○
Gasvoorziening											
Automatische gasflesomschakeling incl. crashsensor, EisEx en gasfilter	—	570,-	2.5	1577	○	○	○	○	○	○	○
Pakketten											
Active pakket T 6812 EB / 7052 EB/EBL/DBM/DBL	—	1,-	4.95	14876	—	—	○	○	○	○	○
Assistentie pakket Fiat	—	1.220,-	0.5	14477	○	○	○	○	○	○	○
Chassis pakket	—	2.540,-	-9.1	14476	○	○	○	○	○	○	○
Pakket X (4,5 meter luifel) ⁶⁾	—	1.555,-	39.1	11936	—	—	—	○	○	○	○
Pakket X (4,0 meter luifel) ⁶⁾	—	1.460,-	35.1	11936	○	○	○	—	—	—	—
Wintercomfort pakket Just Camp 6752 DBL, 6762, 6812 EB	—	2.590,-	27.7	8251	○	○	○	—	—	—	—
Wintercomfort pakket warmelucht Just Camp 7052	—	2.590,-	28.7	8251	—	—	—	○	○	○	○

○ Optionele uitrusting — Niet mogelijk ● Standaarduitrusting ◆ Verplicht △ Nog niet bekend op het moment van publicatie

ED-P caption.availability.inpackage.ED-P WI-KO Winter Comfort pakket



De installatie door de fabrikant van optionele uitrusting verhoogt de feitelijke massa van het voertuig en vermindert de nuttige massa. Het extra gewicht dat is aangegeven voor pakketten en optionele uitrusting geeft het extra gewicht aan ten opzichte van de standaarduitrusting van het desbetreffende model of de desbetreffende indeling. Het totale gewicht van de gekozen optionele uitrusting mag niet hoger zijn dan de door de fabrikant opgegeven massa voor optionele uitrusting zoals vermeld in de modeloverzichten. Dit is een berekende waarde voor elk type en elke indeling, die Dethleffs gebruikt om het maximumgewicht te bepalen dat beschikbaar is voor in de fabriek

gemonteerde optionele uitrusting. Gedetailleerde informatie en uitleg over het onderwerp vindt u in de rubriek Juridische informatie. Bij een verhoging van de technisch toelaatbare maximummassa neemt de door de fabrikant opgegeven massa voor optionele uitrusting toe. De verhoging is het gevolg van de hogere nuttige massa door het alternatieve chassis. Het hogere leeggewicht van het alternatieve chassis en met name het gewicht voor eventuele verplichte zwaardere motorvarianten (b.v. 180 pk) moeten hiervan worden afgetrokken. Een meer gedetailleerde presentatie van alle verplichte technische afhankelijkheden is te vinden in de toelichtingen bij de voetnoten.

Just Go Halfintegraal



Comfortabel op pad met de camper. Dat gaat wel lukken met de Just GO op basis van de Ford Transit. Van de omvangrijke uitrusting tot het moderne interieur met zijn warme, gezellige uitstraling, is alles aan boord voor een perfecte vakantie. En dat voor een vriendelijke prijs. Meer wensen? De beschikbare opties vullen de standaarduitrusting perfect aan. Configureer je eigen Just meer veiligheid, meer comfort, meer plezier. Just do it!

Technische info


Totale lengte ca.	668 - 735 cm
Totale breedte ca.	232 cm
Totale hoogte ca.	299 cm
Stahoogte in woongedeelte ca.	213 cm

Maximale waarden deels niet mogelijk voor alle modellen of alleen in combinatie met optionele uitrusting

Polster



+ Bekleding Ravello



+ Bekleding Calypso
incl. hoezen om
bestuurders- en
passagiersstoel




+ Salerno bekleding
incl. hoezen om
bestuurders- en
passagiersstoel ○

De pluspunten

- + Bewezen Dethleffs kwaliteit tegen een aantrekkelijke prijs
- + 70 cm brede toegangsdeur
- + Stahoogte 213 cm (niet onder het hefbed)
- + Aangenaam slaapcomfort dankzij de 7-zone koudschuimmatrassen van regulerend materiaal en ergonomische lattenbodems
- + Hefbed is optioneel
- + Compleet uitgeruste keuken met een 2-pits gasfornuis en een multiflex ophangstelsel
- + 137 liter koelkast met groot vriesvak



Holzdekor



+ Meubeldecor Noce Nagano

○ optioneel mogelijk

Just Go Halfintegraal

Technische informatie



Just Go Halfintegraal		T 6615 EB	T 6815 EB	T 6905
Prijs € (incl. btw)	€	75.590,-	76.690,-	77.790,-
Standaard chassis		Ford Transit verlaagd chassis	Ford Transit verlaagd chassis	Ford Transit verlaagd chassis
Emissienorm		Euro 6e	Euro 6e	Euro 6e
Totale lengte ca.	cm	668	698	698
Totale breedte ca.	cm	232	232	232
Totale hoogte ca.	cm	299 ¹⁾	299 ¹⁾	299 ¹⁾
Stahoogte in woongedeelte ca.	cm	213	213	213
Aanhangergewicht geremd/ongeremd	kg	2200 / 750	2200 / 750	2200 / 750
Wielbasis ca.	mm	3750	3750	3750
Bedmaat voor L x B ca.	cm	200 x 85 ○	200 x 140 - 120 ○	200 x 140 - 120 ○
Bedmaat midden L x B ca.	cm	157 x 101 - 75 ○	210 x 100 - 65 ○	210 x 100 - 65 ○
Bedmaat achter L x B ca.	cm	202 x 80 / 198 x 80 / 210 x 170	198 x 80 / 208 x 80 / 210 x 170	200 x 135 - 100
Slaapplaatsen standaard / max.		2 / 4 ○	2 / 5 ○	2 / 5 ○
Basis motor		2,0 l TDCi Ford EcoBlue	2,0 l TDCi Ford EcoBlue	2,0 l TDCi Ford EcoBlue
kw (PK)		96 (130)	96 (130)	96 (130)
Gewicht in rijklare toestand (+/-5%)*	kg	2863 (2720 tot 3006)*	2884 (2740 tot 3028)*	2931 (2784 tot 3078)*
Door de fabrikant opgegeven massa voor optionele uitrusting*	kg	305	281	234
Technisch toelaatbare maximumgewicht*	kg	3500	3500	3500
Toegestaan aantal zitplaatsen (met inbegrip van de bestuurder)*		4	4 - 5 ○	4
Koelkastinhoud (waarvan vriesvak)	l	83 (8) / 137 (15) ○	137 (15)	137 (15) / 137 (15) ○
Afvalwatertank ca.	l	95	95	95
Inhoud verswatertank totaal/ Inhoud verswatertank tijdens het rijden	l	115 / 20	115 / 20	115 / 20
Afmeting serviceluik links (bxh)	cm	55 x 95	75 x 95	—
Afmeting serviceluik rechts (bxh)	cm	55 x 115	75 x 115	85 x 60



* INFO

De opgegeven massa in rijklare toestand is een standaardwaarde die in de typegoedkeuringsprocedure is vastgesteld. Ten gevolge van fabricagetoleranties kan de feitelijk gewogen massa in rijklare toestand afwijken van de hierboven vermelde waarde. Afwijkingen van maximaal ± 5 % van de massa in rijklare toestand zijn wettelijk toegestaan en mogelijk. Het toelaatbare bereik in kilo's staat tussen haakjes na de massa in rijklare toestand. De door de fabrikant opgegeven massa voor optionele uitrusting is een berekende waarde voor elk type en elke indeling, die Dethleffs gebruikt om het maximumgewicht te bepalen dat beschikbaar is voor de in de fabriek gemonteerde optionele uitrusting. De beperking van de optionele uitrusting is bedoeld om ervoor te zorgen dat de minimale nuttige massa, d.w.z. het wettelijk voorgeschreven vrije gewicht voor bagage en achteraf gemonteerde accessoires, feitelijk beschikbaar is voor de nuttige massa van de door Dethleffs

geleverde voertuigen. Het effectieve gewicht van uw voertuig af fabriek kan alleen worden bepaald wanneer het aan het einde van de productielijn wordt gewogen. Indien in uitzonderlijke gevallen uit de weging blijkt dat de feitelijke nuttige massa als gevolg van een toelaatbare gewichtsafwijking onder de minimale nuttige massa ligt, zullen wij samen met uw dealer en u nagaan of bijv. gewichtshoging mogelijk is, of het aantal zitplaatsen moeten verminderen of optionele uitrustingen moeten verwijderen. De technisch toelaatbare maximummassa van het voertuig en de technisch toelaatbare maximummassa op de as mogen niet worden overschreden. Gedetailleerde informatie en uitleg over het onderwerp gewicht en de configuratie van het voertuig vindt u in de rubriek juridische informatie. Meer gedetailleerde informatie van alle verplichte technische afhankelijkheden is te vinden in de toelichtingen bij de voetnoten.

Just Go Halfintegraal

Technische informatie



Just Go Halfintegraal		T 7055 DBL	T 7055 EB	T 7055 EBL
Prijs € (incl. btw)	€	79.890,-	78.790,-	79.890,-
Standaard chassis		Ford Transit verlaagd chassis	Ford Transit verlaagd chassis	Ford Transit verlaagd chassis
Emissienorm		Euro 6e	Euro 6e	Euro 6e
Totale lengte ca.	cm	735	735	735
Totale breedte ca.	cm	232	232	232
Totale hoogte ca.	cm	299 ¹⁾	299 ¹⁾	299 ¹⁾
Stahoogte in woongedeelte ca.	cm	213	213	213
Aanhangergewicht geremd/ongeremd	kg	2200 / 750	2200 / 750	2200 / 750
Wielbasis ca.	mm	3954	3954	3954
Bedmaat voor L x B ca.	cm	200 x 140 ○	200 x 140 - 115 ○	200 x 140 ○
Bedmaat midden L x B ca.	cm	210 x 105 - 80 ○	210 x 108 - 65 ○	210 x 105 - 80 ○
Bedmaat achter L x B ca.	cm	190 x 150	2x 215 x 80 / 210 x 190	2x 215 x 80 / 210 x 190
Slaapplaatsen standaard / max.		2 / 5 ○	2 / 5 ○	2 / 5 ○
Basis motor		2,0 TDCi Ford EcoBlue	2,0 TDCi Ford EcoBlue	2,0 TDCi Ford EcoBlue
kw (PK)		96 (130)	96 (130)	96 (130)
Gewicht in rijklare toestand (+/-5%)*	kg	2914 (2768 tot 3060)*	2950 (2803 tot 3098)*	2957 (2809 tot 3105)*
Door de fabrikant opgegeven massa voor optionele uitrusting*	kg	247	211	204
Technisch toelaatbare maximumgewicht*	kg	3500	3500	3500
Toegestaan aantal zitplaatsen (met inbegrip van de bestuurder)*		4	4	4
Koelkastinhoud (waarvan vriesvak)	l	137 (15) / 137 (15) ○	137 (15) / 137 (15) ○	137 (15) / 137 (15) ○
Afvalwatertank ca.	l	95	95	95
Inhoud verswatertank totaal/ Inhoud verswatertank tijdens het rijden	l	115 / 20	115 / 20	115 / 20
Afmeting serviceluik links (bxh)	cm	95 x 95	95 x 95	95 x 95
Afmeting serviceluik rechts (bxh)	cm	93 x 115	93 x 115	93 x 115

○ Optionele uitrusting — Niet mogelijk ● Standaarduitrusting ◆ Verplicht △ Nog niet bekend op het moment van publicatie



* INFO

De opgegeven massa in rijklare toestand is een standaardwaarde die in de typegoedkeuringsprocedure is vastgesteld. Ten gevolge van fabricagetoleranties kan de feitelijk gewogen massa in rijklare toestand afwijken van de hierboven vermelde waarde. Afwijkingen van maximaal ± 5 % van de massa in rijklare toestand zijn wettelijk toegestaan en mogelijk. Het toelaatbare bereik in kilo's staat tussen haakjes na de massa in rijklare toestand. De door de fabrikant opgegeven massa voor optionele uitrusting is een berekende waarde voor elk type en elke indeling, die Dethleffs gebruikt om het maximumgewicht te bepalen dat beschikbaar is voor de in de fabriek gemonteerde optionele uitrusting. De beperking van de optionele uitrusting is bedoeld om ervoor te zorgen dat de minimale nuttige massa, d.w.z. het wettelijk voorgeschreven vrije gewicht voor bagage en achteraf gemonteerde accessoires, feitelijk beschikbaar is voor de nuttige massa van de door Dethleffs

geleverde voertuigen. Het effectieve gewicht van uw voertuig af fabriek kan alleen worden bepaald wanneer het aan het einde van de productielijn wordt gewogen. Indien in uitzonderlijke gevallen uit de weging blijkt dat de feitelijke nuttige massa als gevolg van een toelaatbare gewichtsafwijking onder de minimale nuttige massa ligt, zullen wij samen met uw dealer en u nagaan of bijv. gewichtsverhoging mogelijk is, of het aantal zitplaatsen moeten verminderen of optionele uitrustingen moeten verwijderen. De technisch toelaatbare maximummassa van het voertuig en de technisch toelaatbare maximummassa op de as mogen niet worden overschreden. Gedetailleerde informatie en uitleg over het onderwerp gewicht en de configuratie van het voertuig vindt u in de rubriek juridische informatie. Meer gedetailleerde informatie van alle verplichte technische afhankelijkheden is te vinden in de toelichtingen bij de voetnoten.

Standaard uitvoering

	T 6615 EB	T 6815 EB	T 6905	T 7055 DBL	T 7055 EB	T 7055 EBL
Chassis Ford						
Aluminium velgen 16" Ford, zwart	●	●	●	●	●	●
Ford Transit light chassis (3.499 kg), TDCi EcoBlue (2,0 l / 96 kW / 130 pk) Heavy Duty handgeschakeld	●	●	●	●	●	●
Chassisuitrusting Ford						
12" multifunctioneel display met SYNC4	●	●	●	●	●	●
70 liter brandstoftank	●	●	●	●	●	●
ABS, EBD, ESP, TCS, hill-assist, zijwind-assistentie, veiligheids-remassistentie, rolbeveiliging cabine, noodremondersteuning incl. noodremverlichting	●	●	●	●	●	●
Achteruitrijcamera	●	●	●	●	●	●
Automatische airconditioning incl. stof- en pollenfilter	●	●	●	●	●	●
Bandendruk controlesysteem	●	●	●	●	●	●
Bandenreparatieset	●	●	●	●	●	●
Bestuurder- en passagiersstoel met dubbele armleuningen	●	●	●	●	●	●
Bestuurdersairbag	●	●	●	●	●	●
Buitenspiegels elektrisch verstelbaar en verwarmbaar	●	●	●	●	●	●
Bumper in kleur meegespoten	●	●	●	●	●	●
Cabineverduistering	●	●	●	●	●	●
Cruisecontrol	●	●	●	●	●	●
Dashboardkastje met deksel, afsluitbaar	●	●	●	●	●	●
Elektronische handrem	●	●	●	●	●	●
Exterieurkleur cabine Frozen white	●	●	●	●	●	●
Ford 6 versnellingen handgeschakeld	●	●	●	●	●	●
Interieur pakket Trend-Line	●	●	●	●	●	●
Koplampen met statisch bochtenlicht	●	●	●	●	●	●
Lederen stuurwiel	●	●	●	●	●	●
Mistlampen	●	●	●	●	●	●
Park-Pilot systeem voor	●	●	●	●	●	●
Passagiersairbag	●	●	●	●	●	●
Pre-Collision Assist, op basis van radar	●	●	●	●	●	●
Rijbaanassistent	●	●	●	●	●	●
Spatlappen achter	●	●	●	●	●	●
Verbrede achteras	●	●	●	●	●	●
Verkeersbordherkenningssysteem	●	●	●	●	●	●
Voorwielaandrijving	●	●	●	●	●	●
Zijspoilers in kleur van het voertuig gespoten	●	●	●	●	●	●
Exterieur uitrusting						
Bodemdikte: 49 mm, zijwanddikte: 34 mm en dakdikte: 35 mm	●	●	●	●	●	●
Dakraam in de cabine	●	●	●	●	●	●
Dethleffs achterbumper met 3e remlicht	●	●	●	●	●	●
EPS isolatie	●	●	●	●	●	●
Elektrische instaptrede	●	●	●	●	●	●
GFK dak	●	●	●	●	●	●
Garage: twee deuren, chassisverlaging (150 kg draagvermogen), bodem met antisliplaag, verwarmbaar, voorzien van vastzetrails, verlichting, 1x 230 V stopcontact	●	●	—	●	●	●
Hordeur	●	●	●	●	●	●
Kaderramen, dubbelwandig en voorzien van een combirollo	●	●	●	●	●	●
Opbouwtechnologie Lifetime	●	●	●	●	●	●
Panorama dakluik 70x50 cm in het interieur	●	●	●	●	●	●
Raam in slaapkamer links en rechts	●	●	—	●	●	●
Serviceluik links	—	●	—	●	●	●
Serviceluik rechts	●	—	—	—	—	—
Toegangsdeur met raam, incl. verduisteringsrollo en centrale vergrendeling	●	●	●	●	●	●
Toegangsdeur: 70 cm	●	●	●	●	●	●
Zijwanden en achterzijde van GFK	●	●	●	●	●	●

Standaard uitvoering

	T 6615 EB	T 6815 EB	T 6905	T 7055 DBL	T 7055 EB	T 7055 EBL
Exterieur design						
Buitendesign opbouw wit	●	●	●	●	●	●
Interieur design						
Bekleding Calypso incl. hoezen om bestuurders- en passagiersstoel	●	●	●	●	●	●
Meubeldecor Noce Nagano	●	●	●	●	●	●
Textiel uitrusting						
Bedden achterin met ergonomische houten lattenbodems en 150 mm dikke 7-zone premium matrassen van klimaatregulerend materiaal	●	●	●	●	●	●
Meubelvarianten						
Bedombouw éénpersoons bedden naar tweepersoons bed	●	●	—	—	●	●
Bovenkastkleppen met softclose	●	●	●	●	●	●
Eénpersoons bedden hooggeplaatst	●	●	—	—	●	●
Gezellige L-vormige zitgroep met vrijstaande, neerlaatbare tafelpoot en 2 geïntegreerde 3-puntsgordels	●	●	●	—	●	—
Gezellige Lounge zitgroep met vrijstaande tafel	—	—	—	●	—	●
In hoogte verstelbaar tweepersoons bed	—	—	—	●	—	—
Kledingkast links en recht naast het Queens bed	—	—	—	●	—	—
Kledingkast op volledige hoogte	—	—	●	—	—	—
Tweepersoons, Frans bed	—	—	●	—	—	—
Keuken						
Gourmet-keuken: 2 pits gasfornuis, royale laden, afvailemmertje en riante werkruimte	●	●	●	●	●	●
Hoge koelkast met apart vriesvak en automatische energiekeuze (AES), 137 l	—	●	●	●	●	●
Koelkast met apart vriesvak en automatische energiekeuze (AES) 83 liter	●	—	—	—	—	—
MultiFlex railsysteem incl. haken (extra accessoires via Dethleff's Original Accessories)	●	●	●	●	●	●
Sanitair						
Douchevlonder	—	—	●	—	—	—
Douchevlonder	—	●	—	—	—	—
Douchevlonder	●	—	—	●	●	●
Draaibare wand in de toiletruimte voor optimaal benutten van de ruimte	●	●	●	—	—	—
Royale badkamer met aparte douche	—	—	—	●	●	●
Uitrusting met kastjes, aflegmogelijkheden, grote spiegels, beker- en tolietpapierhouder	●	●	—	●	●	●
Multimedia						
Schakelaar voor voorbereiding sat systeem	●	●	●	●	●	●
TV houder	●	●	●	●	●	●
Voorbereiding satelliet systeem	●	●	●	●	●	●
Verwarming						
Truma Combi 6 heteluchtverwarming 6kW met boiler	●	●	●	●	●	●
Verwarming in de zitgroep ingebouwd voor optimale warmteverdeling in de woonruimte	●	●	●	●	●	●
Airconditioning						
Voorbereiding airconditioning	●	●	●	●	●	●
Elektra installatie						
95 Ah AGM huishoudaccu	●	●	●	●	●	●
Aantal aansluitingen 1x 12V, 7x 230V, 4x USB	●	—	—	—	—	—
Aantal aansluitingen 1x 12V, 8x 230V, 4x USB	—	●	●	●	●	●
Baldakijn met verlichting boven de opbouwdeur	●	●	●	●	●	●
Boordcontrolepaneel	●	●	●	●	●	●
Buitenlamp 12 V	●	●	●	●	●	●
Dimbare LED verlichting in de aparte douche en in de toiletruimte	—	—	—	●	●	●
EBL met overspanning beveiliging	●	●	●	●	●	●
LED verlichting in het gehele voertuig	●	●	●	●	●	●
Light Moments: indirecte verlichting boven de bovenkasten	●	●	●	●	●	●
Light Moments: indirecte verlichting op de wanden	●	●	●	●	●	●
Schakel-/verdeelautoomaat voor start- en opbouwaccu en koelkast	●	●	●	●	●	●

Standaard uitvoering

	T 6615 EB	T 6815 EB	T 6905	T 7055 DBL	T 7055 EB	T 7055 EBL
Vorbereitung Solar	●	●	●	●	●	●
Watervoorziening						
Dompelpomp	●	●	●	●	●	●
Verswatertank, geplaatst in geïsoleerde en verwarmbare ruimte	●	●	●	●	●	●
Gasvoorziening						
Crashsensor voor gassysteem	●	●	●	●	●	●
Gasflessenkast voor 2 x 11 kg flessen	●	●	●	●	●	●

PAKKETTEN JUST GO HALFINTEGRAAL

Pakketten	Wintercomfort pakket warmelucht Just Go 6615 (8251)	Wintercomfort pakket warmelucht Just Go 6815 EB, 6905 (8251)	Wintercomfort pakket warmelucht Just Go7055 (8251)
Leidingen onder de bodem geïsoleerd	179,-	179,-	179,-
Schakelaar voor waterpomp	100,-	100,-	100,-
Truma Combi 6E heteluchtverwarming met elektro-element en boiler incl. digitaal bedienpaneel	630,-	630,-	630,-
Afvalwatertank en -leidingen elektrisch verwarmbaar	1.290,-	1.290,-	1.290,-
Geïsoleerde afvalwatertank	200,-	200,-	200,-
XPS isolatie	750,-		
XPS isolatie		750,-	
XPS isolatie			750,-
Totaalprijs pakket €	3.149,-	3.149,-	3.149,-
Voordeelprijs €	2.590,-	2.590,-	2.590,-
Uw voordeel €	559,-	559,-	559,-
Meergewicht (kg)*	25	26	27

△ Nog niet bekend op het moment van publicatie



De installatie door de fabriek van optionele uitrusting verhoogt het feitelijke gewicht van het voertuig en vermindert de nuttige massa. Het extra gewicht dat is aangegeven voor pakketten en optionele uitrusting geeft het extra gewicht aan ten opzichte van de standaarduitrusting van het desbetreffende model of de desbetreffende indeling. Het totale gewicht van de gekozen optionele uitrusting mag niet hoger zijn dan de door de fabrikant opgegeven

massa voor optionele uitrusting zoals vermeld in de modeloverzichten. Dit is een berekende waarde voor elk type en elke indeling, die Dethleffs gebruikt om het maximumgewicht te bepalen dat beschikbaar is voor in de fabriek gemonteerde optionele uitrusting. Gedetailleerde informatie en uitleg over het onderwerp vindt u in de rubriek Juridische informatie.

Optionele uitrusting*

	in pakket aanwezig	Prijs € (incl. btw)	Meergewicht (kg)*	Code	T 6615 EB	T 6815 EB	T 6905	T 7055 DBL	T 7055 EB	T 7055 EBL
Chassis Ford										
Ford Transit verlaagd chassis (3.499 kg), TDCi EcoBlue (2,0 l / 121 kW / 165 pk) Heavy Duty, 8-traps automaat ⁸⁾	—	4.370,-	55	165A	○	○	○	○	○	○
Chassisuitrusting Ford										
Extra zitplaats ⁷⁾	—	730,-	14	435	—	○	○	—	—	—
Trekhaak ⁸⁾	—	1.820,-	51	273	—	—	—	○	○	○
Trekhaak ⁸⁾	—	1.820,-	50	273	—	○	○	—	—	—
Trekhaak ⁸⁾	—	1.820,-	48	273	○	—	—	—	—	—
Exterieur uitrusting										
Fietsendrager voor 3 fietsen	—	435,-	9.6	938	○	○	○	○	○	○
Neerlaatbare fietsendrager (met 3 rails)	—	935,-	21.1	7482	○	○	○	○	○	○
Thule Omnistor luifel 4,0 meter (handmatig)	ONE	1.250,-	34	859	○	○	○	—	—	—
Thule Omnistor luifel 4,5 meter (handmatig)	ONE	1.455,-	38	930	—	—	—	○	○	○
Interieur design										
Salerno bekleding incl. hoezen om bestuurders- en passagiersstoel	—	0,-	0	12747	○	○	○	○	○	○
Meubelvarianten										
Bedombouw zitgroep dwars	—	570,-	7.5	1944	—	—	—	—	○	—
Bedombouw zitgroep dwars	—	570,-	6.5	1944	—	○	○	—	—	—
Bedombouw zitgroep dwars	—	570,-	5.5	1944	—	—	—	○	—	○
Eénpersoons hefbed boven de zitgroep met elektrische bediening	—	1.970,-	52	680	○	—	—	—	—	—
Gastenbed	—	365,-	4.5	339	○	—	—	—	—	—
Hefbed in cabine met elektrische bediening	—	1.970,-	72	680	—	—	—	○	—	○
Hefbed in cabine met elektrische bediening	—	1.970,-	65	680	—	—	—	—	○	—
Hefbed in cabine met elektrische bediening	—	1.970,-	64	680	—	—	○	—	—	—
Hefbed in cabine met elektrische bediening	—	1.970,-	62	680	—	○	—	—	—	—
Isofix kinderzitjes bevestiging en 2 3-punts veiligheidsgordels	—	365,-	4	8125	○	○	○	—	○	—
Keuken										
Koelkast 137 liter	—	680,-	18	713	○	—	—	—	—	—
Koelkast 137 liter met geïntegreerde oven	—	710,-	12	290	—	—	○	○	○	○
Sanitair										
Raam in de toiletruimte	—	245,-	5	372	—	—	—	○	○	○
Verwarming										
Truma Combi 6E heteluchtverwarming met elektro-element en boiler incl. digitaal bedienpaneel	WI-KO	630,-	1	330	○	○	○	○	○	○
Elektra installatie										
2de huishoudaccu 95 Ah ⁵⁾	—	435,-	27	830	○	○	○	○	○	○
Watervoorziening										
Geïsoleerde afvalwatertank	WI-KO	200,-	8.5	665	○	○	○	○	○	○
Schakelaar voor waterpomp	WI-KO	100,-	0.2	397	○	○	○	○	○	○
Gasvoorziening										
Automatische gasflesomschakeling incl. crashsensor, EisEx en gasfilter	—	570,-	2.5	1577	○	○	○	○	○	○
Pakketten										



De installatie door de fabrikant van optionele uitrusting verhoogt de feitelijke massa van het voertuig en vermindert de nuttige massa. Het extra gewicht dat is aangegeven voor pakketten en optionele uitrusting geeft het extra gewicht aan ten opzichte van de standaarduitrusting van het desbetreffende model of de desbetreffende indeling. Het totale gewicht van de gekozen optionele uitrusting mag niet hoger zijn dan de door de fabrikant opgegeven massa voor optionele uitrusting zoals vermeld in de modeloverzichten. Dit is een berekende waarde voor elk type en elke indeling, die Dethleffs gebruikt om het maximumgewicht te bepalen dat beschikbaar is voor in de fabriek

gemonteerde optionele uitrusting. Gedetailleerde informatie en uitleg over het onderwerp vindt u in de rubriek Juridische informatie. Bij een verhoging van de technisch toelaatbare maximummassa neemt de door de fabrikant opgegeven massa voor optionele uitrusting toe. De verhoging is het gevolg van de hogere nuttige massa door het alternatieve chassis. Het hogere leeggewicht van het alternatieve chassis en met name het gewicht voor eventuele verplichte zwaardere motorvarianten (b.v. 180 pk) moeten hiervan worden afgetrokken. Een meer gedetailleerde presentatie van alle verplichte technische afhankelijkheden is te vinden in de toelichtingen bij de voetnoten.

Optionele uitrusting*

	in pakket aanwezig	Prijs € (incl. btw)	Meergewicht (kg)*	Code	T 6615 EB	T 6815 EB	T 6905	T 7055 DBL	T 7055 EB	T 7055 EBL
Wintercomfort pakket warmelucht Just Go 6615	—	2.590,-	25	8251	○	—	—	—	—	—
Wintercomfort pakket warmelucht Just Go 6815 EB, 6905	—	2.590,-	26	8251	—	○	○	—	—	—
Wintercomfort pakket warmelucht Just Go7055	—	2.590,-	27	8251	—	—	—	○	○	○

○ Optionele uitrusting — Niet mogelijk ● Standaarduitrusting ◆ Verplicht △ Nog niet bekend op het moment van publicatie

ONE Package One WI-KO Winter Comfort pakket



* INFO

De installatie door de fabrikant van optionele uitrusting verhoogt de feitelijke massa van het voertuig en vermindert de nuttige massa. Het extra gewicht dat is aangegeven voor pakketten en optionele uitrusting geeft het extra gewicht aan ten opzichte van de standaarduitrusting van het desbetreffende model of de desbetreffende indeling. Het totale gewicht van de gekozen optionele uitrusting mag niet hoger zijn dan de door de fabrikant opgegeven massa voor optionele uitrusting zoals vermeld in de modeloverzichten. Dit is een berekende waarde voor elk type en elke indeling, die Dethleffs gebruikt om het maximumgewicht te bepalen dat beschikbaar is voor in de fabriek

gemonteerde optionele uitrusting. Gedetailleerde informatie en uitleg over het onderwerp vindt u in de rubriek Juridische informatie. Bij een verhoging van de technisch toelaatbare maximummassa neemt de door de fabrikant opgegeven massa voor optionele uitrusting toe. De verhoging is het gevolg van de hogere nuttige massa door het alternatieve chassis. Het hogere leeggewicht van het alternatieve chassis en met name het gewicht voor eventuele verplichte zwaardere motorvarianten (b.v. 180 pk) moeten hiervan worden afgetrokken. Een meer gedetailleerde presentatie van alle verplichte technische afhankelijkheden is te vinden in de toelichtingen bij de voetnoten.

Trend Halfintegraal




De bestseller in het Dethleffs modellenprogramma is volledig nieuw vormgegeven: een modern design, een omvangrijke standaarduitrusting en praktische nieuwe functies, maken de Trend tot een onbetwiste prijs-kwaliteitswinnaar. Een bijzonder comfortkenmerk is de vlakke IsoProtect-vloer in het woongedeelte, die doorloopt van de cabine tot aan de badkamer. De halfintegraal Trend beschikt standaard over een dakraam in de cabine en zorgt daarmee voor licht en lucht.

Technische info


Totale lengte ca.	671 - 741 cm
Totale breedte ca.	233 cm
Totale hoogte ca.	300 cm
Stahoogte in woongedeelte ca.	205 cm

Maximale waarden deels niet mogelijk voor alle modellen of alleen in combinatie met optionele uitrusting

Bekleding



+ Bekleding Saros




+ Bekleding Yoko



+ Bekleding Heron

Meubeldecor

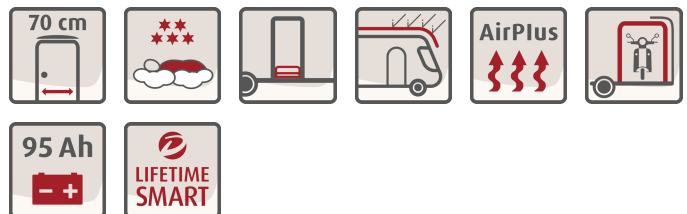


+ Meubeldecor Ashton

optioneel mogelijk

De pluspunten

- + "Lifetime Smart" opbouwconstructie, met een houtvrije bodem, die tevens met GFK is afgewerkt
- + Aerodynamische dakovergang van cabine naar opbouw, voorzien van een dakraam
- + Exclusief Dethleffs-design achterzijde, met ShapeLine LED achterlichten en het 3e remlicht geïntegreerd in de achterspoiler
- + Grote garage, van beide zijden toegankelijk, voorzien van verlichting, een 230 v stopcontact en stabiele vastetrails
- + 70 cm brede toegangsdeur met een comfortabele instap
- + Vlakke Iso-Protect comfortvloer in het woongedeelte zonder opstapje
- + Nieuw design bovenkasten met greeploze kleppen en veel opbergmogelijkheden. Inclusief het Airplus ventilatie systeem
- + Uitstekend slaapcomfort met een 15 cm dikke Evopore koudschuimmatras



Trend Halfintegraal

Technische informatie



Trend Halfintegraal		T 6617 EB	T 6817 EB	T 6877
Prijs € (incl. btw)	€	83.990,-	84.690,-	85.690,-
Standaard chassis		Fiat Ducato Light verlaagd chassis	Fiat Ducato Light verlaagd chassis	Fiat Ducato Light verlaagd chassis
Emissienorm		Euro 6e	Euro 6e	Euro 6e
Totale lengte ca.	cm	671	699	699
Totale breedte ca.	cm	233	233	233
Totale hoogte ca.	cm	300 ¹⁾	300 ¹⁾	300 ¹⁾
Stahoogte in woongedeelte ca.	cm	205	205	205
Aanhangergewicht geremd/ongeremd	kg	2000 / 750	2000 / 750	2000 / 750
Wielbasis ca.	mm	3800	3800	3800
Bedmaat voor L x B ca.	cm	198 x 88 ○	198 x 140 - 112 ○	198 x 140 ○
Bedmaat midden L x B ca.	cm	155 x 100 - 80 ○	206 x 100 - 65 ○	210 x 118 - 80
Bedmaat achter L x B ca.	cm	212 x 80 / 201 x 80 / 211 x 144	207 x 80 / 194 x 80 / 211 x 192	212 x 162
Slaapplaatsen standaard / max.		2 / 4 ○	2 / 5 ○	3 / 5 ○
Basis motor		140 Multijet 3	140 Multijet 3	140 Multijet 3
kw (PK)		103 (140)	103 (140)	103 (140)
Gewicht in rijklare toestand (+/-5%)*	kg	2819 (2678 tot 2960)*	2865 (2722 tot 3008)*	2887 (2743 tot 3031)*
Door de fabrikant opgegeven massa voor optionele uitrusting*	kg	348	299	277
Technisch toelaatbare maximumgewicht*	kg	3499	3499	3499
Toegestaan aantal zitplaatsen (met inbegrip van de bestuurder)*		4	4	4 - 5 ○
Koelkastinhoud (waarvan vriesvak)	l	137 (15)	137 (15)	137 (15)
Afvalwatertank ca.	l	90	90	90
Inhoud verswatertank totaal/ Inhoud verswatertank tijdens het rijden	l	116 / 20	116 / 20	116 / 20
Afmeting serviceluis links (bxh)	cm	40 x 75 ○ / 40 x 110	85 x 65 ○ / 85 x 110	85 x 110
Afmeting serviceluis rechts (bxh)	cm	75 x 75 ○ / 75 x 110	85 x 65 ○ / 85 x 110	85 x 110



* INFO

De opgegeven massa in rijklare toestand is een standaardwaarde die in de typegoedkeuringsprocedure is vastgesteld. Ten gevolge van fabricagetoleranties kan de feitelijk gewogen massa in rijklare toestand afwijken van de hierboven vermelde waarde. Afwijkingen van maximaal ± 5 % van de massa in rijklare toestand zijn wettelijk toegestaan en mogelijk. Het toelaatbare bereik in kilo's staat tussen haakjes na de massa in rijklare toestand. De door de fabrikant opgegeven massa voor optionele uitrusting is een berekende waarde voor elk type en elke indeling, die Dethleffs gebruikt om het maximumgewicht te bepalen dat beschikbaar is voor de in de fabriek gemonteerde optionele uitrusting. De beperking van de optionele uitrusting is bedoeld om ervoor te zorgen dat de minimale nuttige massa, d.w.z. het wettelijk voorgeschreven vrije gewicht voor bagage en achteraf gemonteerde accessoires, feitelijk beschikbaar is voor de nuttige massa van de door Dethleffs

geleverde voertuigen. Het effectieve gewicht van uw voertuig af fabriek kan alleen worden bepaald wanneer het aan het einde van de productielijn wordt gewogen. Indien in uitzonderlijke gevallen uit de weging blijkt dat de feitelijke nuttige massa als gevolg van een toelaatbare gewichtsafwijking onder de minimale nuttige massa ligt, zullen wij samen met uw dealer en u nagaan of bijv. gewichtshoging mogelijk is, of het aantal zitplaatsen moeten verminderen of optionele uitrustingen moeten verwijderen. De technisch toelaatbare maximummassa van het voertuig en de technisch toelaatbare maximummassa op de as mogen niet worden overschreden. Gedetailleerde informatie en uitleg over het onderwerp gewicht en de configuratie van het voertuig vindt u in de rubriek juridische informatie. Meer gedetailleerde informatie van alle verplichte technische afhankelijkheden is te vinden in de toelichtingen bij de voetnoten.

Trend Halfintegraal

Technische informatie



Trend Halfintegraal		T 7057 EB	T 7057 DBL	T 7057 EBL
Prijs € (incl. btw)	€	86.690,-	88.690,-	88.690,-
Standaard chassis		Fiat Ducato Light verlaagd chassis	Fiat Ducato Light verlaagd chassis	Fiat Ducato Light verlaagd chassis
Emissienorm		Euro 6e	Euro 6e	Euro 6e
Totale lengte ca.	cm	741	741	741
Totale breedte ca.	cm	233	233	233
Totale hoogte ca.	cm	300 ¹⁾	300 ¹⁾	300 ¹⁾
Stahoogte in woongedeelte ca.	cm	205	205	205
Aanhangergewicht geremd/ongeremd	kg	2000 / 750	2000 / 750	2000 / 750
Wielbasis ca.	mm	4035	4035	4035
Bedmaat voor L x B ca.	cm	198 x 140 - 120 ○	198 x 140 ○	198 x 140 ○
Bedmaat midden L x B ca.	cm	210 x 118 - 80	206 x 110 - 88	206 x 110 - 88
Bedmaat achter L x B ca.	cm	214 x 80 / 212 x 79 / 211 x 201	—	211 x 80 / 207 x 80 / 211 x 198
Slaapplaatsen standaard / max.		3 / 5 ○	3 / 5 ○	3 / 5 ○
Basis motor		140 Multijet 3	140 Multijet 3	140 Multijet 3
kw (PK)		103 (140)	103 (140)	103 (140)
Gewicht in rijklare toestand (+/-5%)*	kg	2945 (2798 tot 3092)*	2968 (2820 tot 3116)*	2975 (2826 tot 3124)*
Door de fabrikant opgegeven massa voor optionele uitrusting*	kg	215	192	185
Technisch toelaatbare maximumgewicht*	kg	3499	3499	3499
Toegestaan aantal zitplaatsen (met inbegrip van de bestuurder)*		4 - 5 ○	4	4
Koelkastinhoud (waarvan vriesvak)	l	137 (15) / 137 (15) ○	137 (15) / 137 (15) ○	137 (15) / 137 (15) ○
Afvalwatertank ca.	l	90	90	90
Inhoud verswatertank totaal/ Inhoud verswatertank tijdens het rijden	l	116 / 20	116 / 20	116 / 20
Afmeting serviceluik links (bxh)	cm	90 x 75 ○ / 90 x 110	90 x 110	90 x 75 ○ / 90 x 110
Afmeting serviceluik rechts (bxh)	cm	90 x 75 ○ / 90 x 110	90 x 110	90 x 75 ○ / 90 x 110

○ Optionele uitrusting — Niet mogelijk ● Standaarduitrusting ◆ Verplicht △ Nog niet bekend op het moment van publicatie



* INFO

De opgegeven massa in rijklare toestand is een standaardwaarde die in de typegoedkeuringsprocedure is vastgesteld. Ten gevolge van fabricagetoleranties kan de feitelijk gewogen massa in rijklare toestand afwijken van de hierboven vermelde waarde. Afwijkingen van maximaal ± 5 % van de massa in rijklare toestand zijn wettelijk toegestaan en mogelijk. Het toelaatbare bereik in kilo's staat tussen haakjes na de massa in rijklare toestand. De door de fabrikant opgegeven massa voor optionele uitrusting is een berekende waarde voor elk type en elke indeling, die Dethleffs gebruikt om het maximumgewicht te bepalen dat beschikbaar is voor de in de fabriek gemonteerde optionele uitrusting. De beperking van de optionele uitrusting is bedoeld om ervoor te zorgen dat de minimale nuttige massa, d.w.z. het wettelijk voorgeschreven vrije gewicht voor bagage en achteraf gemonteerde accessoires, feitelijk beschikbaar is voor de nuttige massa van de door Dethleffs

geleverde voertuigen. Het effectieve gewicht van uw voertuig af fabriek kan alleen worden bepaald wanneer het aan het einde van de productielijn wordt gewogen. Indien in uitzonderlijke gevallen uit de weging blijkt dat de feitelijke nuttige massa als gevolg van een toelaatbare gewichtsafwijking onder de minimale nuttige massa ligt, zullen wij samen met uw dealer en u nagaan of bijv. gewichtshoging mogelijk is, of het aantal zitplaatsen moeten verminderen of optionele uitrustingen moeten verwijderen. De technisch toelaatbare maximummassa van het voertuig en de technisch toelaatbare maximummassa op de as mogen niet worden overschreden. Gedetailleerde informatie en uitleg over het onderwerp gewicht en de configuratie van het voertuig vindt u in de rubriek juridische informatie. Meer gedetailleerde informatie van alle verplichte technische afhankelijkheden is te vinden in de toelichtingen bij de voetnoten.

Standaard uitvoering

	T 6617 EB	T 6817 EB	T 6877	T 7057 EB	T 7057 DBL	T 7057 EBL
Chassis Fiat						
Aluminium velgen Fiat 16"	●	●	●	●	●	●
Fiat Ducato Light (3.499 kg), Multijet 140 (2,2 l / 140 pk), 6 versnellingen handgeschakeld	●	●	●	●	●	●
Chassisuitrusting Fiat						
ABS (Anti Blokkeersysteem) / EBD (Elektronische Remkrachtverdelers)	●	●	●	●	●	●
Airco, handmatig, in de cabine	●	●	●	●	●	●
Automatische Remassistent na aanrijding	●	●	●	●	●	●
Bandenreparatieset en sleepoog	●	●	●	●	●	●
Bekerhouder in het midden van het dashboard	●	●	●	●	●	●
Bestuurders- en passagiersairbag	●	●	●	●	●	●
Bestuurders- en passagiersstoel Captain Chair, draaibaar	●	●	●	●	●	●
Bumpers in kleur meegespoten, inclusief zwarte skidplate	●	●	●	●	●	●
Cabinestoelen met armleuningen, met stof bekleed	●	●	●	●	●	●
Cabineverduistering	●	●	●	●	●	●
Cruisecontrol	●	●	●	●	●	●
Dagrijverlichting geïntegreerd in de koplampen	●	●	●	●	●	●
Dashboard met aluminium applicaties	●	●	●	●	●	●
Dieseltank 90 liter incl. 19 liter AdBlue tank	●	●	●	●	●	●
ESP incl. ASR, Traction Plus, Hill Holder en Hill Descent Control	●	●	●	●	●	●
Exterieur chassis wit	●	●	●	●	●	●
GFK lichtgewicht bladveer	●	●	●	●	●	●
Hoogte- en kantelverstelling voor de cabinestoelen	●	●	●	●	●	●
Mistlampen incl. bochtenlicht	●	●	●	●	●	●
Multifunctioneel stuurwiel	●	●	●	●	●	●
Radioantenne DAB+ geïntegreerd in rechter buitenspiegel	●	●	●	●	●	●
Radiovoorbereiding incl. luidsprekers	●	●	●	●	●	●
Stabiliteitscontrolesysteem voor aanhanger	●	●	●	●	●	●
Startblokkering	●	●	●	●	●	●
Stuur en versnellingspook in lederuitvoering	●	●	●	●	●	●
Verbrede achteras	●	●	●	●	●	●
Verstelbare buitenspiegels inclusief dode hoek spiegel en geïntegreerde richtingaanwijzer	●	●	●	●	●	●
Voorwielaandrijving	●	●	●	●	●	●
Winterbanden M+S Camping (met sneeuwvlok)	●	●	●	●	●	●
Zijwind assistentie	●	●	●	●	●	●
Zitplaatsherkenning voor beide cabine stoelen	●	●	●	●	●	●
Exterieur uitrusting						
Bodemdikte: 49 mm, zijwanddikte: 34 mm en dakdikte: 35 mm	●	●	●	●	●	●
Dakraam in de cabine	●	●	●	●	●	●
Dethlefs exclusieve achterbumper met ShapelLine LED-lichten, 3e remlicht geïntegreerd en fraai gevormde achterwand	●	●	●	●	●	●
EPS isolatie	●	●	●	●	●	●
Elektrische instaptrede	●	●	●	●	●	●
Exterieur in GT (achterbumper met zwarte diffusor en skidplate rood)	●	●	●	●	●	●
GFK dak	●	●	●	●	●	●
Garage: twee deuren, verlaagd (150 kg belastbaar), verwarmd, vastzetogen, verlichting en 1x 230 V stopcontact	●	●	●	●	●	●
Hordeur	●	●	●	●	●	●
Kaderramen, dubbelwandig en voorzien van een combirollo	●	●	●	●	●	●
Opbouwtechnologie Lifetime Smart	●	●	●	●	●	●
Panorama dakluik 70x50 cm in het interieur	●	●	●	●	●	●
Raam in slaapkamer links en rechts	●	●	●	●	●	●
Toegangsdeur met raam, incl. verduisteringsrollo en centrale vergrendeling	●	●	●	●	●	●
Toegangsdeur: 70 cm	●	●	●	●	●	●
Verlaagde, coupe instap	●	●	●	●	●	●
Vlakke vloer in het interieur	●	●	●	●	●	●

Standaard uitvoering

	T 6617 EB	T 6817 EB	T 6877	T 7057 EB	T 7057 DBL	T 7057 EBL
Zijwanden en achterzijde van GFK	●	●	●	●	●	●
Exterieur design						
Buitendesign opbouw wit	●	●	●	●	●	●
Interieur design						
Bekleding Saros	●	●	●	●	●	●
Meubeldecor Ashton	●	●	●	●	●	●
Textiel uitrusting						
Bedden achterin met ergonomische houten lattenbodems en 150 mm dikke 7-zone premium matrassen van klimaatregulerend materiaal	●	●	●	●	●	●
Meubelvarianten						
Airplus-systeem, ventilatie achter de bovenkasten, ter voorkoming van condensvorming	●	●	●	●	●	●
Bedombouw éénpersoons bedden naar tweepersoons bed	●	●	—	●	—	●
Bovenkastkleppen met softclose	●	●	●	●	●	●
Cabine uitbouw met veel opberg ruimte en twee praktische span netten rechts en links	●	●	●	●	●	●
Doorlopende bovenkasten achterin	●	●	—	●	—	●
Dwars bed achter, hoog geplaatst	—	—	●	—	—	—
Eénpersoons bedden hooggeplaatst	●	●	—	●	—	●
Gezellige L-vormige zitgroep met vrijstaande, neerlaatbare tafelpoot en 2 geïntegreerde 3-puntsgordels	●	●	●	●	—	—
Gezellige lounge zitgroep met 2 opklap-zitplaatsen incl. 3-puntsgordels incl. Isofix en vrijstaande, vaste tafelhoek	—	—	—	—	●	●
Houten schuifdeur in het slaapgedeelte	—	—	—	●	●	●
In hoogte verstelbaar tweepersoons bed	—	—	—	—	●	—
Kledingkast links en recht naast het Queens bed	—	—	—	—	●	—
Modern entree schap met praktische opbergvakken en spanbanden	—	●	●	●	●	●
Modern interieurontwerp met donker sfeerplafond en raambekleding in het woongedeelte	●	●	●	●	●	●
Multifunctioneel opbergvak onder het vaste bed, met kledingkast, van binnen en buiten bereikbaar, verlicht, lattenbodem met gasdrukveren opklapbaar	—	—	●	—	—	—
Riante kledingkast met uittrekbare trede voor gemakkelijke toegang tot het bed	—	—	●	—	—	—
Twee praktische span netten onder de bovenkasten achter	●	●	●	●	●	●
Keuken						
Gourmet-keuken: 2 pits gasfornuis, royale laden, afvalemertje en riante werkruimte	●	●	●	●	●	●
Keuken achterwand met kruidenrek	●	●	●	●	●	●
Koelkast 137 liter	●	●	●	●	●	●
MultiFlex railsysteem incl. haken (extra accessoires via Dethleffs Original Accessories)	●	●	●	●	●	●
Sanitair						
Douchevlonder	●	●	●	●	●	●
Draaibare wand in de toiletruimte voor optimaal benutten van de ruimte	●	—	—	—	—	—
Raam in de toiletruimte	—	●	●	●	●	●
Royale badkamer met aparte douche	—	—	—	●	●	●
Uitrusting met kastjes, aflegmogelijkheden, grote spiegels, beker- en tolietpapierhouder	●	●	●	●	●	●
Multimedia						
TV houder	●	●	●	●	●	●
Vorbereiding achteruitrijcamera	●	●	●	●	●	●
Vorbereiding satelliet systeem	●	●	●	●	●	●
Verwarming						
Truma Combi 6E heteluchtverwarming met elektro-element en boiler incl. digitaal bedienpaneel	●	●	●	●	●	●
Verwarming in de zitgroep ingebouwd voor optimale warmteverdeling in de woonruimte	●	●	●	●	●	●
Airconditioning						
Vorbereiding airconditioning	●	●	●	●	●	●
Elektra installatie						
95 Ah AGM huishoudaccu	●	●	●	●	●	●
Aantal aansluitingen 1x 12V, 8x 230V, 4x USB	●	●	●	●	●	●
Baldakijn met verlichting boven de opbouwdeur	●	●	●	●	●	●

Standaard uitvoering

	T 6617 EB	T 6817 EB	T 6877	T 7057 EB	T 7057 DBL	T 7057 EBL
Boordcontrolepaneel	●	●	●	●	●	●
Buitenlamp 12 V	●	●	●	●	●	●
EBL met overspanning beveiliging	●	●	●	●	●	●
Functionele verlichting (opbouw- en inbouwspots)	●	●	●	●	●	●
LED verlichting in het gehele voertuig	●	●	●	●	●	●
Light Moments: beklede zijkant van de stoel met indirecte verlichting	●	●	●	●	—	—
Light Moments: indirecte verlichting boven de bovenkasten	●	●	●	●	●	●
Light Moments: indirecte verlichting in de badkamer met verlichte doucheconsole	—	●	●	●	●	●
Light Moments: indirecte verlichting op de wanden	●	●	●	●	●	●
Light Moments: verlichte achterwand in de keuken	●	●	●	●	●	●
Light Moments: verlichte achterwand in de keuken	—	●	●	●	●	●
Schakel-/verdeelautoomaat voor start- en opbouwaccu en koelkast	●	●	●	●	●	●
Vorbereiding Solar	●	●	●	●	●	●
Watervoorziening						
Dompelpomp	●	●	●	●	●	●
Verswatertank, geplaatst in geïsoleerde en verwarmbare ruimte	●	●	●	●	●	●
Gasvoorziening						
Crashsensor voor gassysteem	●	●	●	●	●	●
Gasflessenkast met mogelijkheid tot eenvoudig wisselen van de gasflessen (2 x 11kg)	●	●	●	●	●	●

PAKKETTEN TREND HALFINTEGRAAL

Pakketten	Pakket X (3,5 meter luifel) (13734)	Pakket X (4,0 meter luifel) (13734)	Pakket X (4,5 meter luifel) (13734)
Achteruitrijcamera	355,-	355,-	355,-
Thule Omnistor luifel 3,5 meter (handmatig)	1.115,-		
Thule Omnistor luifel 4,0 meter (handmatig)		1.250,-	
Thule Omnistor luifel 4,5 meter (handmatig)			1.455,-
Totaalprijs pakket €	1.470,-	1.605,-	1.810,-
Voordeelprijs €	1.240,-	1.335,-	1.430,-
Uw voordeel €	230,-	270,-	380,-
Meergewicht (kg)*	29.8	35	39

Pakketten	Wintercomfort pakket Alde T (13736)	Wintercomfort pakket Alde T (13736)	Wintercomfort pakket Alde T (13736)
Schakelaar voor waterpomp	100,-	100,-	100,-
Leidingen onder de bodem geïsoleerd	180,-	180,-	180,-
Geïsoleerde afvalwatertank	200,-	200,-	200,-
Afvalwatertank en -leidingen elektrisch verwarmbaar	1.290,-	1.290,-	1.290,-
Warmwater-tapijt voor in de cabine	935,-	935,-	935,-
Alde-Vloeistofverwarming	3.110,-	3.110,-	
XPS isolatie	750,-		
XPS isolatie		750,-	
Alde vloeistofverwarming			3.110,-
XPS isolatie			750,-
Totaalprijs pakket €	6.565,-	6.565,-	6.565,-
Voordeelprijs €	5.895,-	5.895,-	5.895,-
Uw voordeel €	670,-	670,-	670,-
Meergewicht (kg)*	65.7	67.2	69.2



* INFO

De installatie door de fabriek van optionele uitrusting verhoogt het feitelijke gewicht van het voertuig en vermindert de nuttige massa. Het extra gewicht dat is aangegeven voor pakketten en optionele uitrusting geeft het extra gewicht aan ten opzichte van de standaarduitrusting van het desbetreffende model of de desbetreffende indeling. Het totale gewicht van de gekozen optionele uitrusting mag niet hoger zijn dan de door de fabrikant opgegeven

massa voor optionele uitrusting zoals vermeld in de modeloverzichten. Dit is een berekende waarde voor elk type en elke indeling, die Dethleffs gebruikt om het maximumgewicht te bepalen dat beschikbaar is voor in de fabriek gemonteerde optionele uitrusting. Gedetailleerde informatie en uitleg over het onderwerp vindt u in de rubriek Juridische informatie.

Pakketten	Wintercomfort pakket warmelucht (13735)	Wintercomfort pakket warmelucht (13735)	Wintercomfort pakket warmelucht (13735)
Schakelaar voor waterpomp	100,-	100,-	100,-
Leidingen onder de bodem geïsoleerd	180,-	180,-	180,-
Geïsoleerde afvalwatertank	200,-	200,-	200,-
Afvalwatertank en -leidingen elektrisch verwarmbaar	1.290,-	1.290,-	1.290,-
Truma Combi 6E heteluchtverwarming met elektro-element en boiler incl. digitaal bedienpaneel	630,-	630,-	630,-
XPS isolatie	750,-		
XPS isolatie		750,-	
XPS isolatie			750,-
Totaalprijs pakket €	3.150,-	3.150,-	3.150,-
Voordeelprijs €	2.590,-	2.590,-	2.590,-
Uw voordeel €	560,-	560,-	560,-
Meergewicht (kg)*	23.2	24.7	25.7

Chassis pakket (14476)	Prijs €
Automatische airco in de cabine, digitale snelheidsmeter met 7" instrumentenpaneel en draadloze telefoonoplader in de middenconsole	1.220,-
Elektronische handrem	630,-
Full-LED koplampen	1.350,-
Totaalprijs pakket	3.200,-
Voordeelprijs	2.540,-
Uw voordeel	660,-
Meergewicht (kg)*	-9.1

Assistentie pakket Fiat (14477)	Prijs €
Regen- en lichtsensoren met automatische dimfunctie	
Noodremassistentie incl. voetgangers- en fietserherkenning	
Rijbaanassistent	
Verkeerstekens herkenning	
Vermoeidheidsassistent	
Intelligente snelheidsassistent	
Voordeelprijs	1.220,-
Meergewicht (kg)*	0.5

△ Nog niet bekend op het moment van publicatie



De installatie door de fabrikant van optionele uitrusting verhoogt het feitelijke gewicht van het voertuig en vermindert de nuttige massa. Het extra gewicht dat is aangegeven voor pakketten en optionele uitrusting geeft het extra gewicht aan ten opzichte van de standaarduitrusting van het desbetreffende model of de desbetreffende indeling. Het totale gewicht van de gekozen optionele uitrusting mag niet hoger zijn dan de door de fabrikant opgegeven

massa voor optionele uitrusting zoals vermeld in de modeloverzichten. Dit is een berekende waarde voor elk type en elke indeling, die Dethleffs gebruikt om het maximumgewicht te bepalen dat beschikbaar is voor in de fabriek gemonteerde optionele uitrusting. Gedetailleerde informatie en uitleg over het onderwerp vindt u in de rubriek Juridische informatie.

Optionele uitrusting*

	in pakket aanwezig	Prijs € (incl. btw)	Meergewicht (kg)*	Code	T 6617 EB	T 6817 EB	T 6877	T 7057 EB	T 7057 DBL	T 7057 EBL
Chassis Fiat										
Fiat Ducato Light (3.499 kg) Multijet 140 (2,2 l / 140 pk) 8-traps automaat	—	3.455,-	60	140A	○	○	○	○	○	○
Fiat Ducato Light (3.499 kg), Multijet 180 (2,2 l / 180 pk), 8-traps automaat	—	6.610,-	60	180A	○	○	○	○	○	○
Fiat Ducato Maxi (4.250 kg), Multijet 180 (2,2 l / 180 pk), 8-traps automaat	—	8.135,-	60	M180A	—	—	—	○	○	○
Gewichtsverhoging										
Gewichtsverhoging naar 3.650 kg	—	305,-	0	10769	○	○	○	○	○	○
Chassisuitrusting Fiat										
Extra zitplaats ⁷⁾	—	730,-	14.5	435	—	—	○	○	—	—
Steunen (2 stuks) achter	—	335,-	6	390	○	○	○	○	○	○
Trekhaak	—	1.820,-	62	273	○	—	—	—	—	—
Trekhaak	—	1.820,-	65	273	—	○	○	—	—	—
Trekhaak	—	1.820,-	66	273	—	—	—	○	○	○
Exterieur uitrusting										
Dakventilatie met ventilator	—	305,-	1.5	7507	○	○	○	○	○	○
Dubbele bodem in de garage	—	305,-	10	1890	○	—	—	—	—	—
Dubbele bodem in de garage	—	305,-	12	1890	—	○	—	○	○	○
Dubbele bodem in de garage	—	305,-	13	1890	—	—	○	—	—	—
Fietsendrager voor 3 fietsen	—	435,-	10.5	938	○	○	○	○	○	○
Neerlaatbare fietsendrager (met 3 rails)	—	935,-	20.7	7482	○	○	○	○	○	○
Interieur design										
Bekleding Heron	—	405,-	0	13726	○	○	○	○	○	○
Bekleding Yoko	—	0,-	0	13725	○	○	○	○	○	○
Textiel uitrusting										
Gefestoneerd tapijt, los bijgelegd	—	835,-	5.4	851	○	—	—	—	—	—
Gefestoneerd tapijt, los bijgelegd	—	835,-	5.9	851	—	○	—	—	—	—
Gefestoneerd tapijt, los bijgelegd	—	835,-	5.3	851	—	—	○	—	—	—
Gefestoneerd tapijt, los bijgelegd	—	835,-	6.8	851	—	—	—	○	—	—
Gefestoneerd tapijt, los bijgelegd	—	835,-	8.3	851	—	—	—	—	○	—
Gefestoneerd tapijt, los bijgelegd	—	835,-	7.3	851	—	—	—	—	—	○
Meubelvarianten										
Bedombouw zitgroep dwars	—	570,-	5.5	1944	—	—	○	—	—	—
Bedombouw zitgroep dwars	—	570,-	7	1944	—	○	—	—	—	—
Bedombouw zitgroep dwars	—	570,-	8	1944	—	—	—	○	—	—
Bedombouw zitgroep dwars	—	570,-	5	1944	—	—	—	—	○	○
Comfortabele lage éénpersoons bedden met veel hoofdruimte	—	100,-	-13	510	○	○	—	—	—	—
Comfortabele lage éénpersoons bedden met veel hoofdruimte	—	100,-	-10.5	510	—	—	—	○	—	○
Elektrisch éénpersoons hefbed boven de zitgroep ⁹⁾	—	1.970,-	45	13738	○	—	—	—	—	—
Gastenbed	—	365,-	7	339	○	—	—	—	—	—
Hefbed in cabine met elektrische bediening ⁹⁾	—	1.970,-	65	13738	—	○	—	○	—	—
Hefbed in cabine met elektrische bediening ⁹⁾	—	1.970,-	68	13738	—	—	○	—	—	—
Hefbed in cabine met elektrische bediening ⁹⁾	—	1.970,-	71	13738	—	—	—	—	○	○
Isofix kinderzitjes bevestiging en 2 3-punts veiligheidsgordels	—	365,-	4	8125	○	○	○	○	—	—



De installatie door de fabrikant van optionele uitrusting verhoogt de feitelijke massa van het voertuig en vermindert de nuttige massa. Het extra gewicht dat is aangegeven voor pakketten en optionele uitrusting geeft het extra gewicht aan ten opzichte van de standaarduitrusting van het desbetreffende model of de desbetreffende indeling. Het totale gewicht van de gekozen optionele uitrusting mag niet hoger zijn dan de door de fabrikant opgegeven massa voor optionele uitrusting zoals vermeld in de modeloverzichten. Dit is een berekende waarde voor elk type en elke indeling, die Dethleffs gebruikt om het maximumgewicht te bepalen dat beschikbaar is voor in de fabriek

gemonteerde optionele uitrusting. Gedetailleerde informatie en uitleg over het onderwerp vindt u in de rubriek Juridische informatie. Bij een verhoging van de technisch toelaatbare maximummassa neemt de door de fabrikant opgegeven massa voor optionele uitrusting toe. De verhoging is het gevolg van de hogere nuttige massa door het alternatieve chassis. Het hogere leeggewicht van het alternatieve chassis en met name het gewicht voor eventuele verplichte zwaardere motorvarianten (b.v. 180 pk) moeten hiervan worden afgetrokken. Een meer gedetailleerde presentatie van alle verplichte technische afhankelijkheden is te vinden in de toelichtingen bij de voetnoten.

Optionele uitrusting**

	in pakket aanwezig	Prijs € (incl. btw)	Meergewicht (kg)*	Code	T 6617 EB	T 6817 EB	T 6877	T 7057 EB	T 7057 DBL	T 7057 EBL
Keuken										
Koelkast 137 liter met geïntegreerde oven	—	710,-	12	290	—	—	—	○	—	—
Koelkast 137 liter met geïntegreerde oven	—	710,-	11	290	—	—	—	—	○	○
Multimedia										
Dethleffs Naviceiver, DAB+, Truck Navi, draadloze Apple CarPlay en Android Auto	—	2.035,-	3.65	9582	○	○	○	○	○	○
Tweede achteruitrijcamera, in bumper	—	305,-	1	11541	○	○	○	○	○	○
Verwarming										
Alde vloestofverwarming	WI-KO	3.110,-	41	761	—	—	—	○	○	○
Alde-Vloestofverwarming	WI-KO	3.110,-	40	761	○	○	○	—	—	—
Elektrische vloerverwarming (gedeeltelijk) ¹¹⁾	—	710,-	5	763	○	○	○	○	○	○
Warmwater-tapijt voor in de cabine ¹⁰⁾	WI-KO	935,-	3.5	6709	○	○	○	○	○	○
Warmwatervloerverwarming (alleen i.c.m. warmwaterverwarming) ¹⁰⁾	—	1.220,-	11	1603	○	○	○	○	○	○
Elektra installatie										
2de huishoudaccu 95 Ah ⁵⁾	—	435,-	27	830	○	○	○	○	○	○
2e huishoudaccu Dual accusysteem (Lithium), 168 Ah ⁵⁾	—	2.645,-	19	13968	○	○	○	○	○	○
Solar systeem 100 Watt	—	1.015,-	12.6	922	○	○	○	○	○	○
Watervoorziening										
Geïsoleerde afvalwatertank	WI-KO	200,-	11	13742	○	○	○	○	○	○
Schakelaar voor waterpomp	WI-KO	100,-	0.2	397	○	○	○	○	○	○
Wateraansluiting buiten (koudwater)	—	200,-	0.5	793	○	○	○	○	○	○
Gasvoorziening										
Automatische gasflesomschakeling incl. crashsensor, EisEx en gasfilter	—	570,-	2.5	1577	○	○	○	○	○	○
Buitengasaansluiting	—	265,-	1.3	878	○	○	○	○	○	○
Veiligheid										
Brandblusser 2 kg	—	160,-	4	1878	○	○	○	○	○	○
Kluis gemonteerd	—	200,-	4.7	13739	○	○	○	○	○	○
Rookmelder gemonteerd	—	100,-	0.2	1891	○	○	○	○	○	○
Pakketten										
Assistentie pakket Fiat	—	1.220,-	0.5	14477	○	○	○	○	○	○
Chassis pakket	—	2.540,-	-9.1	14476	○	○	○	○	○	○
Pakket X (4,5 meter luifel)	—	1.430,-	39	13734	—	—	—	○	○	○
Pakket X (3,5 meter luifel)	—	1.240,-	29.8	13734	○	—	—	—	—	—
Pakket X (4,0 meter luifel)	—	1.335,-	35	13734	—	○	○	—	—	—
Wintercomfort pakket Alde T	—	5.895,-	65.7	13736	○	—	—	—	—	—
Wintercomfort pakket Alde T	—	5.895,-	67.2	13736	—	○	○	—	—	—
Wintercomfort pakket Alde T	—	5.895,-	69.2	13736	—	—	—	○	○	○
Wintercomfort pakket warmelucht	—	2.590,-	23.2	13735	○	—	—	—	—	—
Wintercomfort pakket warmelucht	—	2.590,-	24.7	13735	—	○	○	—	—	—
Wintercomfort pakket warmelucht	—	2.590,-	25.7	13735	—	—	—	○	○	○

○ Optionele uitrusting — Niet mogelijk ● Standaarduitrusting ◆ Verplicht △ Nog niet bekend op het moment van publicatie

WI-KO Winter Comfort pakket



De installatie door de fabrikant van optionele uitrusting verhoogt de feitelijke massa van het voertuig en vermindert de nuttige massa. Het extra gewicht dat is aangegeven voor pakketten en optionele uitrusting geeft het extra gewicht aan ten opzichte van de standaarduitrusting van het desbetreffende model of de desbetreffende indeling. Het totale gewicht van de gekozen optionele uitrusting mag niet hoger zijn dan de door de fabrikant opgegeven massa voor optionele uitrusting zoals vermeld in de modeloverzichten. Dit is een berekende waarde voor elk type en elke indeling, die Dethleffs gebruikt om het maximumgewicht te bepalen dat beschikbaar is voor in de fabriek

gemonteerde optionele uitrusting. Gedetailleerde informatie en uitleg over het onderwerp vindt u in de rubriek Juridische informatie. Bij een verhoging van de technisch toelaatbare maximummassa neemt de door de fabrikant opgegeven massa voor optionele uitrusting toe. De verhoging is het gevolg van de hogere nuttige massa door het alternatieve chassis. Het hogere leeggewicht van het alternatieve chassis en met name het gewicht voor eventuele verplichte zwaardere motorvarianten (b.v. 180 pk) moeten hiervan worden afgetrokken. Een meer gedetailleerde presentatie van alle verplichte technische afhankelijkheden is te vinden in de toelichtingen bij de voetnoten.

Trend Integraal




De bestseller in het Dethleffs modellenprogramma is volledig nieuw vormgegeven: een modern design, een omvangrijke standaarduitrusting en praktische nieuwe functies, maken de Trend tot een onbetwiste prijs-kwaliteitswinnaar. Een bijzonder comfortkenmerk is de vlakke IsoProtect-vloer in het woongedeelte, die doorloopt van de cabine tot aan de badkamer. Met het grote hefbed in de cabine heeft de Trend integraal standaard altijd twee extra comfortabele slaapplekken aan boord, die overdag geen ruimte in beslag nemen.

Technische info

Totale lengte ca.	670 - 740 cm
Totale breedte ca.	233 cm
Totale hoogte ca.	300 cm
Stahoogte in woongedeelte ca.	205 cm

Maximale waarden deels niet mogelijk voor alle modellen of alleen in combinatie met optionele uitrusting

Bekleding



+ Bekleding Saros




+ Bekleding Yoko



+ Bekleding Heron

Meubeldecor



+ Meubeldecor Ashton

optioneel mogelijk

De pluspunten

- + "Lifetime Smart" opbouwconstructie, met een houtvrije bodem, die tevens met GFK is afgewerkt
- + Exclusief Dethleffs-design achterzijde, met ShapeLine LED achterlichten en het 3e remlicht geïntegreerd in de achterspoiler
- + Grote garage, van beide zijden toegankelijk, voorzien van verlichting, een 230 v stopcontact en stabiele vastzetrails
- + 70 cm brede toegangsdeur met een comfortabele instap
- + Vlakke Iso-Protect comfortvloer in het woongedeelte zonder opstapje
- + Nieuw design bovenkasten met greeploze kleppen en veel opbergmogelijkheden. Inclusief het Airplus ventilatie systeem
- + Standaard voorzien van een hefbed in de cabine
- + Uitstekend slaapcomfort met een 15 cm dikke Evopore koudschuimmatras



Trend Integraal

Technische informatie



Trend Integraal		I 6617 EB	I 6817 EB	I 6877
Prijs € (incl. btw)	€	95.990,-	96.690,-	96.690,-
Standaard chassis		Fiat Ducato Light verlaagd chassis	Fiat Ducato Light verlaagd chassis	Fiat Ducato Light verlaagd chassis
Emissienorm		Euro 6e	Euro 6e	Euro 6e
Totale lengte ca.	cm	670	699	699
Totale breedte ca.	cm	233	233	233
Totale hoogte ca.	cm	300 ¹⁾	300 ¹⁾	300 ¹⁾
Stahoogte in woongedeelte ca.	cm	205	205	205
Aanhangergewicht geremd/ongeremd	kg	2000 / 750	2000 / 750	2000 / 750
Wielbasis ca.	mm	3800	3800	3800
Bedmaat voor L x B ca.	cm	196 x 150	196 x 150	196 x 150
Bedmaat midden L x B ca.	cm	—	—	210 x 118 - 80 ○
Bedmaat achter L x B ca.	cm	212 x 80 / 201 x 80 / 211 x 144 ○	207 x 80 / 194 x 80 / 211 x 192	212 x 162
Slaapplaatsen standaard / max.		4	4	4 / 5 ○
Basis motor		140 Multijet 3	140 Multijet 3	140 Multijet 3
kw (PK)		103 (140)	103 (140)	103 (140)
Gewicht in rijklare toestand (+/-5%)*	kg	2890 (2746 tot 3035)*	2916 (2770 tot 3062)*	2958 (2810 tot 3106)*
Door de fabrikant opgegeven massa voor optionele uitrusting*	kg	277	248	206
Technisch toelaatbare maximumgewicht*	kg	3499	3499	3499
Toegestaan aantal zitplaatsen (met inbegrip van de bestuurder)*		4	4	4 - 5 ○
Koelkastinhoud (waarvan vriesvak)	l	137 (15)	137 (15)	137 (15)
Afvalwatertank ca.	l	90	90	90
Inhoud verswatertank totaal/ Inhoud verswatertank tijdens het rijden	l	116 / 20	116 / 20	116 / 20
Afmeting serviceluis links (bxh)	cm	40 x 75 ○ / 40 x 110	85 x 65 ○ / 85 x 110	85 x 110
Afmeting serviceluis rechts (bxh)	cm	75 x 75 ○ / 75 x 110	85 x 65 ○ / 85 x 110	85 x 110



* INFO

De opgegeven massa in rijklare toestand is een standaardwaarde die in de typegoedkeuringsprocedure is vastgesteld. Ten gevolge van fabricagetoleranties kan de feitelijk gewogen massa in rijklare toestand afwijken van de hierboven vermelde waarde. Afwijkingen van maximaal ± 5 % van de massa in rijklare toestand zijn wettelijk toegestaan en mogelijk. Het toelaatbare bereik in kilo's staat tussen haakjes na de massa in rijklare toestand. De door de fabrikant opgegeven massa voor optionele uitrusting is een berekende waarde voor elk type en elke indeling, die Dethleffs gebruikt om het maximumgewicht te bepalen dat beschikbaar is voor de in de fabriek gemonteerde optionele uitrusting. De beperking van de optionele uitrusting is bedoeld om ervoor te zorgen dat de minimale nuttige massa, d.w.z. het wettelijk voorgeschreven vrije gewicht voor bagage en achteraf gemonteerde accessoires, feitelijk beschikbaar is voor de nuttige massa van de door Dethleffs

geleverde voertuigen. Het effectieve gewicht van uw voertuig af fabriek kan alleen worden bepaald wanneer het aan het einde van de productielijn wordt gewogen. Indien in uitzonderlijke gevallen uit de weging blijkt dat de feitelijke nuttige massa als gevolg van een toelaatbare gewichtsafwijking onder de minimale nuttige massa ligt, zullen wij samen met uw dealer en u nagaan of bijv. gewichtshoging mogelijk is, of het aantal zitplaatsen moeten verminderen of optionele uitrustingen moeten verwijderen. De technisch toelaatbare maximummassa van het voertuig en de technisch toelaatbare maximummassa op de as mogen niet worden overschreden. Gedetailleerde informatie en uitleg over het onderwerp gewicht en de configuratie van het voertuig vindt u in de rubriek juridische informatie. Meer gedetailleerde informatie van alle verplichte technische afhankelijkheden is te vinden in de toelichtingen bij de voetnoten.

Trend Integraal

Technische informatie



Trend Integraal		I 7057 EB	I 7057 DBL	I 7057 EBL
Prijs € (incl. btw)	€	98.690,-	100.690,-	100.690,-
Standaard chassis		Fiat Ducato Light verlaagd chassis	Fiat Ducato Light verlaagd chassis	Fiat Ducato Light verlaagd chassis
Emissienorm		Euro 6e	Euro 6e	Euro 6e
Totale lengte ca.	cm	740	740	740
Totale breedte ca.	cm	233	233	233
Totale hoogte ca.	cm	300 ¹⁾	300 ¹⁾	300 ¹⁾
Stahoogte in woongedeelte ca.	cm	205	205	205
Aanhangergewicht geremd/ongeremd	kg	2000 / 750	2000 / 750	2000 / 750
Wielbasis ca.	mm	4035	4035	4035
Bedmaat voor L x B ca.	cm	196 x 150	196 x 150	196 x 150
Bedmaat midden L x B ca.	cm	210 x 118 - 80 ○	—	—
Bedmaat achter L x B ca.	cm	214 x 80 / 212 x 80 / 211 x 201	195 x 150	211 x 80 / 207 x 80 / 211 x 198
Slaapplaatsen standaard / max.		4 / 5 ○	4	4
Basis motor		140 Multijet 3	140 Multijet 3	140 Multijet 3
kw (PK)		103 (140)	103 (140)	103 (140)
Gewicht in rijklare toestand (+/-5%)*	kg	3046 (2894 tot 3198)*	3039 (2887 tot 3191)*	3026 (2875 tot 3177)*
Door de fabrikant opgegeven massa voor optionele uitrusting*	kg	114	121	134
Technisch toelaatbare maximumgewicht*	kg	3499	3499	3499
Toegestaan aantal zitplaatsen (met inbegrip van de bestuurder)*		4 - 5 ○	4	4
Koelkastinhoud (waarvan vriesvak)	l	137 (15) / 137 (15) ○	137 (15) / 137 (15) ○	137 (15) / 137 (15) ○
Afvalwatertank ca.	l	90	90	90
Inhoud verswatertank totaal/ Inhoud verswatertank tijdens het rijden	l	116 / 20	116 / 20	116 / 20
Afmeting serviceluis links (bxh)	cm	90 x 75 ○ / 90 x 110	90 x 110	90 x 75 ○ / 90 x 110
Afmeting serviceluis rechts (bxh)	cm	90 x 75 ○ / 90 x 110	90 x 110	90 x 75 ○ / 90 x 110

○ Optionele uitrusting — Niet mogelijk ● Standaarduitrusting ◆ Verplicht △ Nog niet bekend op het moment van publicatie



* INFO

De opgegeven massa in rijklare toestand is een standaardwaarde die in de typegoedkeuringsprocedure is vastgesteld. Ten gevolge van fabricagetoleranties kan de feitelijk gewogen massa in rijklare toestand afwijken van de hierboven vermelde waarde. Afwijkingen van maximaal ± 5 % van de massa in rijklare toestand zijn wettelijk toegestaan en mogelijk. Het toelaatbare bereik in kilo's staat tussen haakjes na de massa in rijklare toestand. De door de fabrikant opgegeven massa voor optionele uitrusting is bedoeld om ervoor te zorgen dat de minimale nuttige massa, d.w.z. het wettelijk voorgeschreven vrije gewicht voor bagage en achteraf gemonteerde accessoires, feitelijk beschikbaar is voor de nuttige massa van de door Dethleffs

geleverde voertuigen. Het effectieve gewicht van uw voertuig af fabriek kan alleen worden bepaald wanneer het aan het einde van de productielijn wordt gewogen. Indien in uitzonderlijke gevallen uit de weging blijkt dat de feitelijke nuttige massa als gevolg van een toelaatbare gewichtsafwijking onder de minimale nuttige massa ligt, zullen wij samen met uw dealer en u nagaan of bijv. gewichtsverhoging mogelijk is, of het aantal zitplaatsen moeten verminderen of optionele uitrustingen moeten verwijderen. De technisch toelaatbare maximummassa van het voertuig en de technisch toelaatbare maximummassa op de as mogen niet worden overschreden. Gedetailleerde informatie en uitleg over het onderwerp gewicht en de configuratie van het voertuig vindt u in de rubriek juridische informatie. Meer gedetailleerde informatie van alle verplichte technische afhankelijkheden is te vinden in de toelichtingen bij de voetnoten.

Standaard uitvoering

	I 6617 EB	I 6817 EB	I 6877	I 7057 EB	I 7057 DBL	I 7057 EBL
Chassis Fiat						
Aluminium velgen Fiat 16"	●	●	●	●	●	●
Fiat Ducato Light (3.499 kg), Multijet 140 (2,2 l / 140 pk), 6 versnellingen handgeschakeld	●	●	●	●	●	●
Chassisuitrusting Fiat						
ABS (Anti Blokkeersysteem) / EBD (Elektronische Remkrachtverdeler)	●	●	●	●	●	●
Airco, handmatig, in de cabine	●	●	●	●	●	●
Automatische Remassistent na aanrijding	●	●	●	●	●	●
Bandenreparatieset en sleepoog	●	●	●	●	●	●
Bekerhouder in het midden van het dashboard	●	●	●	●	●	●
Bestuurders- en passagiersairbag	●	●	●	●	●	●
Cabine verduistering voor een goede isolatie en privacy	●	●	●	●	●	●
Cruisecontrol	●	●	●	●	●	●
Dashboard met aluminium applicaties	●	●	●	●	●	●
Dieseltank 90 liter incl. 19 liter AdBlue tank	●	●	●	●	●	●
ESP incl. ASR, Traction Plus, Hill Holder en Hill Descent Control	●	●	●	●	●	●
GFK lichtgewicht bladveer	●	●	●	●	●	●
Hoogte- en kantelverstelbare cabinestoelen met twee beklede armleuningen	●	●	●	●	●	●
Multifunctioneel stuurwiel	●	●	●	●	●	●
Pilotenstoelen: geïntegreerde hoofdsteunen, twee beklede armleuningen	●	●	●	●	●	●
Stabiliteitscontrolesysteem voor aanhanger	●	●	●	●	●	●
Startblokkering	●	●	●	●	●	●
Stuur en versnellingspook in lederuitvoering	●	●	●	●	●	●
Trillingsvrije, elektrisch verstelbare en verwarmbare buitenspiegel in Touringcar optiek (tweedelig)	●	●	●	●	●	●
Verbrede achteras	●	●	●	●	●	●
Voorwielaandrijving	●	●	●	●	●	●
Winterbanden M+S Camping (met sneeuwvlok)	●	●	●	●	●	●
Zijwind assistentie	●	●	●	●	●	●
Zitplaatsherkenning voor beide cabine stoelen	●	●	●	●	●	●
Exterieur uitrusting						
Bestuurdersdeur links	●	●	●	●	●	●
Bodemdikte: 49 mm, zijwanddikte: 34 mm en dakdikte: 35 mm	●	●	●	●	●	●
Dethleffs exclusieve achterbumper met ShapeLine LED-lichten, 3e remlicht geïntegreerd en fraai gevormde achterwand	●	●	●	●	●	●
EPS isolatie	●	●	●	●	●	●
Elektrische instaptrede	●	●	●	●	●	●
Exterieur in GT (achterbumper met zwarte diffuser en skidplate "rood")	●	●	●	●	●	●
GFK dak	●	●	●	●	●	●
Garage: twee deuren, verlaagd (150 kg belastbaar), verwarmd, vastzetogen, verlichting en 1x 230 V stopcontact	●	●	●	●	●	●
Hordeur	●	●	●	●	●	●
Kaderramen, dubbelwandig en voorzien van een combirollo	●	●	●	●	●	●
Opbouwtechnologie Lifetime Smart	●	●	●	●	●	●
Panorama dakluik 40x40 cm boven het hefbed	●	●	●	●	●	●
Panorama dakluik 75x105 cm in het interieur	●	●	●	●	●	●
Raam in slaapkamer links en rechts	●	●	●	●	●	●
Toegangsdeur met raam, incl. verduisteringsrollo en centrale vergrendeling	●	●	●	●	●	●
Toegangsdeur: 70 cm	●	●	●	●	●	●
Verlaagde, coupe instap	●	●	●	●	●	●
Vlakke vloer in het interieur	●	●	●	●	●	●
Zijwanden en achterzijde van GFK	●	●	●	●	●	●
Exterieur design						
Buitendesign opbouw wit	●	●	●	●	●	●
Interieur design						
Bekleding Saros	●	●	●	●	●	●
Meubeldecor Ashton	●	●	●	●	●	●

Standaard uitvoering

I 6617 EB	I 6817 EB	I 6877	I 7057 EB	I 7057 DBL	I 7057 EBL
-----------	-----------	--------	-----------	------------	------------

	I 6617 EB	I 6817 EB	I 6877	I 7057 EB	I 7057 DBL	I 7057 EBL
Textiel uitrusting						
Bedden achterin met ergonomische houten lattenbodems en 150 mm dikke 7-zone premium matrassen van klimaatregulerend materiaal	●	●	●	●	●	●
Meubelvarianten						
Airplus-systeem, ventilatie achter de bovenkasten, ter voorkoming van condensvorming	●	●	●	●	●	●
Bedombouw éénpersoons bedden naar tweepersoons bed	●	●	—	●	—	●
Bovenkastkleppen met softclose	●	●	●	●	●	●
Doorlopende bovenkasten achterin	●	●	—	●	—	●
Dwars bed achter, hoog geplaatst	—	—	●	—	—	—
Eénpersoons bedden hooggeplaatst	●	●	—	●	—	●
Gezellige L-vormige zitgroep met vrijstaande, neerlaatbare tafelpoot en 2 geïntegreerde 3-puntsgordels	●	●	●	●	—	—
Gezellige lounge zitgroep met 2 opklap-zitplaatsen incl. 3-puntsgordels incl. Isofix en vrijstaande, vaste tafelhoek	—	—	—	—	●	●
Hefbed in cabine, manueel bedienbaar	●	●	●	●	●	●
Houten schuifdeur in het slaapgedeelte	—	—	—	●	●	●
In hoogte verstelbaar tweepersoons bed	—	—	—	—	●	—
Kledingkast links en recht naast het Queens bed	—	—	—	—	●	—
Modern entree schap met praktische opbergvakken en spanbanden	—	●	●	●	●	●
Modern interieurontwerp met donker sfeerplafond en raambekleding in het woongedeelte	●	●	●	●	●	●
Multifunctioneel opbergvak onder het vaste bed, met kledingkast, van binnen en buiten bereikbaar, verlicht, lattenbodemp met gasdrukveren opklapbaar	—	—	●	—	—	—
Riante kledingkast met uittrekbare trede voor gemakkelijke toegang tot het bed	—	—	●	—	—	—
Twee praktische span netten onder de bovenkasten achter	●	●	●	●	●	●
Keuken						
Gourmet-keuken: 2 pits gasfornuis, royale laden, afvalemertje en riante werkruimte	●	●	●	●	●	●
Keuken achterwand met kruidenrek	●	●	●	●	●	●
Koelkast 137 liter	●	●	●	●	●	●
MultiFlex railsysteem incl. haken (extra accessoires via Dethleffs Original Accessories)	●	●	●	●	●	●
Sanitair						
Douchevlonder	●	●	●	●	●	●
Draaibare wand in de toiletruimte voor optimaal benutten van de ruimte	●	—	—	—	—	—
Raam in de toiletruimte	—	●	●	●	●	●
Royale badkamer met aparte douche	—	—	—	●	●	●
Uitrusting met kastjes, aflegmogelijkheden, grote spiegels, beker- en tolietpapierhouder	●	●	●	●	●	●
Multimedia						
Radioantenne DAB+ op het dak gemonteerd	●	●	●	●	●	●
Radiovoorbereiding met soundpakket	●	●	●	●	●	●
TV houder	●	●	●	●	●	●
Vorbereiding achteruitrijcamera	●	●	●	●	●	●
Vorbereiding satelliet systeem	●	●	●	●	●	●
Verwarming						
Truma Combi 6E heteluchtverwarming met elektro-element en boiler incl. digitaal bedienpaneel	●	●	●	●	●	●
Verwarming in de zitgroep ingebouwd voor optimale warmteverdeling in de woonruimte	●	●	●	●	●	●
Airconditioning						
Vorbereiding airconditioning	●	●	●	●	●	●
Elektra installatie						
95 Ah AGM huishoudaccu	●	●	●	●	●	●
Aantal aansluitingen 1x 12V, 7x 230V, 4x USB	●	●	●	●	●	●
Baldakijn met verlichting boven de opbouwdeur	●	●	●	●	●	●
Boordcontrolepaneel	●	●	●	●	●	●
Buitenlamp 12 V	●	●	●	●	●	●
EBL met overspanning beveiliging	●	●	●	●	●	●
Functionele verlichting (opbouw- en inbouwspots)	●	●	●	●	●	●

Standaard uitvoering

	I 6617 EB	I 6817 EB	I 6877	I 7057 EB	I 7057 DBL	I 7057 EBL
LED verlichting in het gehele voertuig	●	●	●	●	●	●
Light Moments: beklede zijkant van de stoel met indirecte verlichting	●	●	●	●	—	—
Light Moments: indirecte verlichting boven de bovenkasten	●	●	●	●	●	●
Light Moments: indirecte verlichting in de badkamer met verlichte doucheconsole	—	●	●	●	●	●
Light Moments: indirecte verlichting op de wanden	●	●	●	●	●	●
Light Moments: verlichte achterwand in de keuken	●	●	●	●	●	●
Light Moments: verlichte achterwand in de keuken	—	●	●	●	●	●
Schakel-/verdeelautomaat voor start- en opbouwaccu en koelkast	●	●	●	●	●	●
Vorbereiding Solar	●	●	●	●	●	●
Watervoorziening						
Dompelpomp	●	●	●	●	●	●
Verswatertank, geplaatst in geïsoleerde en verwarmbare ruimte	●	●	●	●	●	●
Gasvoorziening						
Crashsensor voor gassysteem	●	●	●	●	●	●
Gasflessenkast met mogelijkheid tot eenvoudig wisselen van de gasflessen (2 x 11kg)	●	●	●	●	●	●

PAKKETTEN TREND INTEGRAAL

Pakketten	Pakket X (4,0 meter luifel) (13734)	Pakket X (4,5 meter luifel) (13734)	Pakket X (5,0 meter luifel) (13734)
Achteruitrijcamera	355,-	355,-	355,-
Thule Omnistor luifel 4,0 meter (handmatig)	1.250,-		
Thule Omnistor luifel 4,5 meter (handmatig)		1.455,-	
Thule Omnistor luifel 5,0 meter (handmatig)			1.770,-
Totaalprijs pakket €	1.605,-	1.810,-	2.125,-
Voordeelprijs €	1.335,-	1.430,-	1.620,-
Uw voordeel €	270,-	380,-	505,-
Meergewicht (kg)*	35	39	41

Pakketten	Wintercomfort pakket Alde I (13736)	Wintercomfort pakket Alde I (13736)	Wintercomfort pakket Alde I (13736)
Schakelaar voor waterpomp	100,-	100,-	100,-
Leidingen onder de bodem geïsoleerd	180,-	180,-	180,-
Geïsoleerde afvalwatertank	200,-	200,-	200,-
Afvalwatertank en -leidingen elektrisch verwarmbaar	1.290,-	1.290,-	1.290,-
Warmwater-tapijt voor in de cabine	935,-	935,-	935,-
Alde-Vloeistofverwarming	3.110,-	3.110,-	
XPS isolatie	750,-		
XPS isolatie		750,-	
Alde vloeistofverwarming			3.110,-
XPS isolatie			750,-
Totaalprijs pakket €	6.565,-	6.565,-	6.565,-
Voordeelprijs €	5.895,-	5.895,-	5.895,-
Uw voordeel €	670,-	670,-	670,-
Meergewicht (kg)*	66.7	68.7	75.7



* INFO

De installatie door de fabriek van optionele uitrusting verhoogt het feitelijke gewicht van het voertuig en vermindert de nuttige massa. Het extra gewicht dat is aangegeven voor pakketten en optionele uitrusting geeft het extra gewicht aan ten opzichte van de standaarduitrusting van het desbetreffende model of de desbetreffende indeling. Het totale gewicht van de gekozen optionele uitrusting mag niet hoger zijn dan de door de fabrikant opgegeven

massa voor optionele uitrusting zoals vermeld in de modeloverzichten. Dit is een berekende waarde voor elk type en elke indeling, die Dethleffs gebruikt om het maximumgewicht te bepalen dat beschikbaar is voor in de fabriek gemonteerde optionele uitrusting. Gedetailleerde informatie en uitleg over het onderwerp vindt u in de rubriek Juridische informatie.

Pakketten	Wintercomfort pakket warmelucht (13735)	Wintercomfort pakket warmelucht (13735)	Wintercomfort pakket warmelucht (13735)
Schakelaar voor waterpomp	100,-	100,-	100,-
Leidingen onder de bodem geïsoleerd	180,-	180,-	180,-
Geïsoleerde afvalwatertank	200,-	200,-	200,-
Afvalwatertank en -leidingen elektrisch verwarmbaar	1.290,-	1.290,-	1.290,-
Truma Combi 6E heteluchtverwarming met elektro-element en boiler incl. digitaal bedienpaneel	630,-	630,-	630,-
XPS isolatie	750,-		
XPS isolatie		750,-	
XPS isolatie			750,-
Totaalprijs pakket €	3.150,-	3.150,-	3.150,-
Voordeelprijs €	2.590,-	2.590,-	2.590,-
Uw voordeel €	560,-	560,-	560,-
Meergewicht (kg)*	24.2	26.2	27.2

Chassis pakket (14582)	Prijs €
Automatische airco in de cabine, digitale snelheidsmeter met 7" instrumentenpaneel en draadloze telefoonoplader in de middenconsole	1.220,-
Elektronische handrem	630,-
LED dagrijverlichting	455,-
Totaalprijs pakket	2.305,-
Voordeelprijs	1.830,-
Uw voordeel	475,-
Meergewicht (kg)*	-8.1

△ Nog niet bekend op het moment van publicatie



* INFO

De installatie door de fabriek van optionele uitrusting verhoogt het feitelijke gewicht van het voertuig en vermindert de nuttige massa. Het extra gewicht dat is aangegeven voor pakketten en optionele uitrusting geeft het extra gewicht aan ten opzichte van de standaarduitrusting van het desbetreffende model of de desbetreffende indeling. Het totale gewicht van de gekozen optionele uitrusting mag niet hoger zijn dan de door de fabrikant opgegeven

massa voor optionele uitrusting zoals vermeld in de modeloverzichten. Dit is een berekende waarde voor elk type en elke indeling, die Dethleffs gebruikt om het maximumgewicht te bepalen dat beschikbaar is voor in de fabriek gemonteerde optionele uitrusting. Gedetailleerde informatie en uitleg over het onderwerp vindt u in de rubriek Juridische informatie.

Optionele uitrusting*

	in pakket aanwezig	Prijs € (incl. btw)	Meergewicht (kg)*	Code	I 6617 EB	I 6817 EB	I 6877	I 7057 EB	I 7057 DBL	I 7057 EBL
Chassis Fiat										
Fiat Ducato Light (3.499 kg) Multijet 140 (2,2 l / 140 pk) 8-traps automaat	—	3.455,-	60	140A	○	○	○	○	○	○
Fiat Ducato Light (3.499 kg), Multijet 180 (2,2 l / 180 pk), 8-traps automaat	—	6.610,-	60	180A	○	○	○	○	○	○
Fiat Ducato Maxi (4.250 kg), Multijet 180 (2,2 l / 180 pk), 8-traps automaat	—	8.135,-	60	M180A	○	○	○	○	○	○
Gewichtsverhoging										
Gewichtsverhoging naar 3.650 kg	—	305,-	0	10769	○	○	○	○	○	○
Chassisuitrusting Fiat										
Extra zitplaats ⁷⁾	—	730,-	14.5	435	—	—	○	○	—	—
Steunen (2 stuks) achter	—	335,-	6	390	○	○	○	○	○	○
Trekhaak	—	1.820,-	62	273	○	—	—	—	—	—
Trekhaak	—	1.820,-	65	273	—	○	○	—	—	—
Trekhaak	—	1.820,-	66	273	—	—	—	○	○	○
Versterkte schroefveren vooras	—	835,-	3.75	1889	○	○	○	○	○	○
Exterieur uitrusting										
Dakventilatie met ventilator	—	305,-	1.5	7507	○	○	○	○	○	○
Dubbele bodem in de garage	—	305,-	10	1890	○	—	—	—	—	—
Dubbele bodem in de garage	—	305,-	12	1890	—	—	—	○	○	○
Dubbele bodem in de garage	—	305,-	13	1890	—	○	○	—	—	—
Fietsendrager voor 3 fietsen	—	435,-	10.5	938	○	○	○	○	○	○
Neerlaatbare fietsendrager (met 3 rails)	—	935,-	20.7	7482	○	○	○	○	○	○
Interieur design										
Bekleding Heron	—	405,-	0	13726	○	○	○	○	○	○
Bekleding Yoko	—	0,-	0	13725	○	○	○	○	○	○
Textiel uitrusting										
Gefestoneerd tapijt, los bijgelegd	—	835,-	5.7	851	○	—	—	—	—	—
Gefestoneerd tapijt, los bijgelegd	—	835,-	6.2	851	—	○	—	—	—	—
Gefestoneerd tapijt, los bijgelegd	—	835,-	5.5	851	—	—	○	—	—	—
Gefestoneerd tapijt, los bijgelegd	—	835,-	7.1	851	—	—	—	○	—	—
Gefestoneerd tapijt, los bijgelegd	—	835,-	8.5	851	—	—	—	—	○	—
Gefestoneerd tapijt, los bijgelegd	—	835,-	7.5	851	—	—	—	—	—	○
Meubelvarianten										
Bedombouw zitgroep dwars	—	570,-	5.5	1944	—	—	○	—	—	—
Bedombouw zitgroep dwars	—	570,-	8	1944	—	—	—	○	—	—
Comfortabele lage éénpersoons bedden met veel hoofdruimte	—	100,-	-13	510	○	○	—	—	—	—
Comfortabele lage éénpersoons bedden met veel hoofdruimte	—	100,-	-10.5	510	—	—	—	○	—	○
Isofix kinderzitjes bevestiging en 2 3-punts veiligheidsgordels	—	365,-	4	8125	○	○	○	○	—	—
Keuken										
Koelkast 137 liter met geïntegreerde oven	—	710,-	12	290	—	—	—	○	—	—
Koelkast 137 liter met geïntegreerde oven	—	710,-	11	290	—	—	—	—	○	○
Multimedia										
Dethleffs Naviceiver, DAB+, Truck Navi, draadloze Apple CarPlay en Android Auto ⁴⁾	—	2.035,-	3.65	9582	○	○	○	○	○	○



De installatie door de fabrikant van optionele uitrusting verhoogt de feitelijke massa van het voertuig en vermindert de nuttige massa. Het extra gewicht dat is aangegeven voor pakketten en optionele uitrusting geeft het extra gewicht aan ten opzichte van de standaarduitrusting van het desbetreffende model of de desbetreffende indeling. Het totale gewicht van de gekozen optionele uitrusting mag niet hoger zijn dan de door de fabrikant opgegeven massa voor optionele uitrusting zoals vermeld in de modeloverzichten. Dit is een berekende waarde voor elk type en elke indeling, die Dethleffs gebruikt om het maximumgewicht te bepalen dat beschikbaar is voor in de fabriek

gemonteerde optionele uitrusting. Gedetailleerde informatie en uitleg over het onderwerp vindt u in de rubriek Juridische informatie. Bij een verhoging van de technisch toelaatbare maximummassa neemt de door de fabrikant opgegeven massa voor optionele uitrusting toe. De verhoging is het gevolg van de hogere nuttige massa door het alternatieve chassis. Het hogere leeggewicht van het alternatieve chassis en met name het gewicht voor eventuele verplichte zwaardere motorvarianten (b.v. 180 pk) moeten hiervan worden afgetrokken. Een meer gedetailleerde presentatie van alle verplichte technische afhankelijkheden is te vinden in de toelichtingen bij de voetnoten.

Optionele uitrusting**

	in pakket aanwezig	Prijs € (incl. btw)	Meergewicht (kg)*	Code	I 6617 EB	I 6817 EB	I 6877	I 7057 EB	I 7057 DBL	I 7057 EBL
Tweede achteruitrijcamera, in bumper	—	305,-	1	11541	○	○	○	○	○	○
Verwarming										
Alde vloestofverwarming	WI-KO	3.110,-	46	761	—	—	—	○	○	○
Alde-Vloestofverwarming	WI-KO	3.110,-	40	761	○	○	○	—	—	—
Elektrische vloerverwarming (gedeeltelijk) ¹¹⁾	—	710,-	5	763	○	○	○	○	○	○
Warmtewisselaar ¹⁰⁾	—	935,-	7.5	565	○	○	○	○	○	○
Warmwater-tapijt voor in de cabine ¹⁰⁾	WI-KO	935,-	3.5	6709	○	○	○	○	○	○
Warmwatervloerverwarming (alleen i.c.m. warmwaterverwarming) ¹⁰⁾	—	1.220,-	11	1603	○	○	○	○	○	○
Elektra installatie										
2de huishoudaccu 95 Ah ⁵⁾	—	435,-	27	830	○	○	○	○	○	○
2e huishoudaccu Dual accusysteem (Lithium), 168 Ah ⁵⁾	—	2.645,-	19	13968	○	○	○	○	○	○
Watervoorziening										
Geïsoleerde afvalwatertank	WI-KO	200,-	11	13742	○	○	○	○	○	○
Schakelaar voor waterpomp	WI-KO	100,-	0.2	397	○	○	○	○	○	○
Wateraansluiting buiten (koudwater)	—	200,-	0.5	793	○	○	○	○	○	○
Gasvoorziening										
Automatische gasflesomschakeling incl. crashsensor, EisEx en gasfilter	—	570,-	2.5	1577	○	○	○	○	○	○
Buitengasaansluiting	—	265,-	1.3	878	○	○	○	○	○	○
Veiligheid										
Kluis gemonteerd	—	200,-	4.7	13739	○	○	○	○	○	○
Rookmelder gemonteerd	—	100,-	0.2	1891	○	○	○	○	○	○
Pakketten										
Chassis pakket	—	1.830,-	-8.1	14582	○	○	○	○	○	○
Pakket X (4,5 meter luifel)	—	1.430,-	39	13734	—	○	○	—	—	—
Pakket X (5,0 meter luifel)	—	1.620,-	41	13734	—	—	—	○	○	○
Pakket X (4,0 meter luifel)	—	1.335,-	35	13734	○	—	—	—	—	—
Wintercomfort pakket Alde I	—	5.895,-	66.7	13736	○	—	—	—	—	—
Wintercomfort pakket Alde I	—	5.895,-	68.7	13736	—	○	○	—	—	—
Wintercomfort pakket Alde I	—	5.895,-	75.7	13736	—	—	—	○	○	○
Wintercomfort pakket warmelucht	—	2.590,-	24.2	13735	○	—	—	—	—	—
Wintercomfort pakket warmelucht	—	2.590,-	26.2	13735	—	○	○	—	—	—
Wintercomfort pakket warmelucht	—	2.590,-	27.2	13735	—	—	—	○	○	○

○ Optionele uitrusting — Niet mogelijk ● Standaarduitrusting ◆ Verplicht △ Nog niet bekend op het moment van publicatie

WI-KO Winter Comfort pakket



De installatie door de fabrikant van optionele uitrusting verhoogt de feitelijke massa van het voertuig en vermindert de nuttige massa. Het extra gewicht dat is aangegeven voor pakketten en optionele uitrusting geeft het extra gewicht aan ten opzichte van de standaarduitrusting van het desbetreffende model of de desbetreffende indeling. Het totale gewicht van de gekozen optionele uitrusting mag niet hoger zijn dan de door de fabrikant opgegeven massa voor optionele uitrusting zoals vermeld in de modeloverzichten. Dit is een berekende waarde voor elk type en elke indeling, die Dethleffs gebruikt om het maximumgewicht te bepalen dat beschikbaar is voor in de fabriek

gemonteerde optionele uitrusting. Gedetailleerde informatie en uitleg over het onderwerp vindt u in de rubriek Juridische informatie. Bij een verhoging van de technisch toelaatbare maximummassa neemt de door de fabrikant opgegeven massa voor optionele uitrusting toe. De verhoging is het gevolg van de hogere nuttige massa door het alternatieve chassis. Het hogere leeggewicht van het alternatieve chassis en met name het gewicht voor eventuele verplichte zwaardere motorvarianten (b.v. 180 pk) moeten hiervan worden afgetrokken. Een meer gedetailleerde presentatie van alle verplichte technische afhankelijkheden is te vinden in de toelichtingen bij de voetnoten.

Esprit Integraal



De Esprit combineert een modern design in Scandinavische stijl met uitstekend luxe comfort. Zijn verwarmbare dubbele bodem met een tegen vorst beschermde waterinstallatie maakt hem tot een ideale reisgenoot in alle vier seizoenen. De bodem is 26 cm hoog, biedt daardoor een praktische, extra opbergplaats.

Technische info

Totale lengte ca.	779 cm
Totale breedte ca.	232 cm
Totale hoogte ca.	298 cm
Stahoogte in woongedeelte ca.	205 cm

Maximale waarden deels niet mogelijk voor alle modellen of alleen in combinatie met optionele uitrusting

Bekleding



+ Bekleding Kari



+ Bekleding Nubia

○



+ Echtlederen bekleding Rubino ○



+ Echtlederen bekleding, individueel ○

Meubeldecor

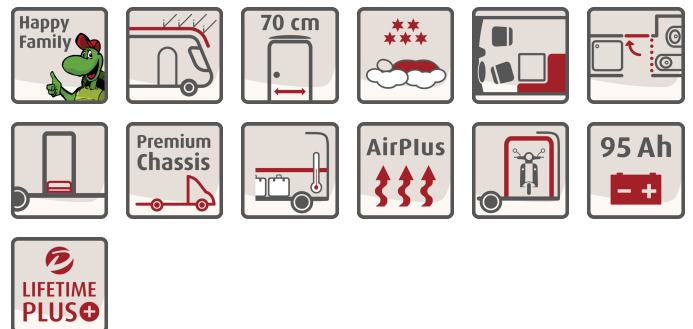


+ Meubeldecor Noce Nagano

○ optioneel mogelijk

De pluspunten

- + 180 pk (136 kW) Multijet-motor, 8-traps automaat, airco, multifunctioneel lederen stuurwiel en nog veel meer
- + Ideale rijeigenschappen: Verlaagd premium chassis met 145 mm verlaging en tot 4,5 ton toelaatbaar totaalgewicht.
- + Absoluut wintervast dankzij de verhoogde en verwarmde dubbele bodem. De technische installatie is vorstvrij verlegd.
- + "Lifetime Plus" opbouwtechnologie uiterst duurzame constructie
- + Ruime garage aan de achterzijde met deuren aan beide zijden, 250 kg oppervlaktebelasting, antislipvloerbedekking, fleece bekleding, sjoorrails, verlichting en deuren met eenhandsbediening en 2-puntsvergrendeling.
- + Luxe Gourmet-keuken met 3-pits kookplaat, ruime lades met soft-close sluiting en centrale vergrendeling, snijplank, apothekerskast en nog veel meer.
- + Groot, comfortabel hefbed met 200 x 150 cm ligoppervlak, hoogwaardige koudschuimmatras en houten lattenbodem. Elektrisch bedienbaar.



Esprit Integraal

Technische informatie



Esprit Integraal		I 7150-2 EB	I 7150-2 EBL	I 7150-2 DBM	I 7150-2 DBL
Prijs € (incl. btw)	€	145.590,-	146.690,-	145.590,-	146.690,-
Standaard chassis		Fiat Ducato Maxi AL-KO chassis	Fiat Ducato Maxi AL-KO chassis	Fiat Ducato Maxi AL-KO chassis	Fiat Ducato Maxi AL-KO chassis
Emissienorm		Euro VI-E	Euro VI-E	Euro VI-E	Euro VI-E
Totale lengte ca.	cm	779	779	779	779
Totale breedte ca.	cm	232	232	232	232
Totale hoogte ca.	cm	298 ¹⁾	298 ¹⁾	298 ¹⁾	298 ¹⁾
Stahoogte in woongedeelte ca.	cm	205	205	205	205
Aanhangergewicht geremd/ongeremd	kg	1750 / 750	1750 / 750	1750 / 750	1750 / 750
Wielbasis ca.	mm	4500	4500	4500	4500
Bedmaat voor L x B ca.	cm	200 x 150	200 x 150	200 x 150	200 x 150
Bedmaat midden L x B ca.	cm	206 x 123 - 88 ○	—	206 x 123 - 88 ○	—
Bedmaat achter L x B ca.	cm	215 x 80 / 220 x 80 / 210 x 200 - 193	215 x 80 / 220 x 80 / 210 x 200 - 193	200 x 160	200 x 160
Slaapplaatsen standaard / max.		4 / 5 ○	4	4 / 5 ○	4
Basis motor		180 Multijet 3 Power	180 Multijet 3 Power	180 Multijet 3 Power	180 Multijet 3 Power
kw (PK)		132 (180)	132 (180)	132 (180)	132 (180)
Gewicht in rijklare toestand (+/-5%)*	kg	3518 (3342 tot 3694)*	3598 (3418 tot 3778)*	3520 (3344 tot 3696)*	3548 (3371 tot 3725)*
Door de fabrikant opgegeven massa voor optionele uitrusting*	kg	379	309	377	359
Technisch toelaatbare maximumgewicht*	kg	4250	4250	4250	4250
Toegestaan aantal zitplaatsen (met inbegrip van de bestuurder)*		4 - 5 ○	4	4 - 5 ○	4



* INFO

De opgegeven massa in rijklare toestand is een standaardwaarde die in de typegoedkeuringsprocedure is vastgesteld. Ten gevolge van fabricagetoleranties kan de feitelijk gewogen massa in rijklare toestand afwijken van de hierboven vermelde waarde. Afwijkingen van maximaal ± 5 % van de massa in rijklare toestand zijn wettelijk toegestaan en mogelijk. Het toelaatbare bereik in kilo's staat tussen haakjes na de massa in rijklare toestand. De door de fabrikant opgegeven massa voor optionele uitrusting is een berekende waarde voor elk type en elke indeling, die Dethleffs gebruikt om het maximumgewicht te bepalen dat beschikbaar is voor de in de fabriek gemonteerde optionele uitrusting. De beperking van de optionele uitrusting is bedoeld om ervoor te zorgen dat de minimale nuttige massa, d.w.z. het wettelijk voorgeschreven vrije gewicht voor bagage en achteraf gemonteerde accessoires, feitelijk beschikbaar is voor de nuttige massa van de door Dethleffs

geleverde voertuigen. Het effectieve gewicht van uw voertuig af fabriek kan alleen worden bepaald wanneer het aan het einde van de productielijn wordt gewogen. Indien in uitzonderlijke gevallen uit de weging blijkt dat de feitelijke nuttige massa als gevolg van een toelaatbare gewichtsafwijking onder de minimale nuttige massa ligt, zullen wij samen met uw dealer en u nagaan of bijv. gewichtsverhoging mogelijk is, of het aantal zitplaatsen moeten verminderen of optionele uitrustingen moeten verwijderen. De technisch toelaatbare maximummassa van het voertuig en de technisch toelaatbare maximummassa op de as mogen niet worden overschreden. Gedetailleerde informatie en uitleg over het onderwerp gewicht en de configuratie van het voertuig vindt u in de rubriek juridische informatie. Meer gedetailleerde informatie van alle verplichte technische afhankelijkheden is te vinden in de toelichtingen bij de voetnoten.

Esprit Integraal

Technische informatie



Esprit Integraal	I 7150-2 EB	I 7150-2 EBL	I 7150-2 DBM	I 7150-2 DBL
Koelkastinhoud (waarvan vriesvak)	136 (23) / 177 (35) ○	136 (23) / 177 (35) ○	136 (23) / 177 (35) ○	136 (23) / 177 (35) ○
Afvalwatertank ca.	156	156	156	156
Inhoud verswatertank totaal/ Inhoud verswatertank tijdens het rijden	166 / 20	166 / 20	166 / 20	166 / 20
Afmeting serviceluik links (bxh)	100 x 80 ○ / 100 x 110	100 x 80 ○ / 100 x 110	100 x 105	100 x 105
Afmeting serviceluik rechts (bxh)	100 x 80 ○ / 100 x 110	100 x 80 ○ / 100 x 110	100 x 105	100 x 105

○ Optionele uitrusting — Niet mogelijk ● Standaarduitrusting ◆ Verplicht △ Nog niet bekend op het moment van publicatie



De opgegeven massa in rijklare toestand is een standaardwaarde die in de typegoedkeuringsprocedure is vastgesteld. Ten gevolge van fabricagetoleranties kan de feitelijk gewogen massa in rijklare toestand afwijken van de hierboven vermelde waarde. Afwijkingen van maximaal ± 5 % van de massa in rijklare toestand zijn wettelijk toegestaan en mogelijk. Het toelaatbare bereik in kilo's staat tussen haakjes na de massa in rijklare toestand. De door de fabrikant opgegeven massa voor optionele uitrusting is een berekende waarde voor elk type en elke indeling, die Dethleffs gebruikt om het maximumgewicht te bepalen dat beschikbaar is voor de in de fabriek gemonteerde optionele uitrusting. De beperking van de optionele uitrusting is bedoeld om ervoor te zorgen dat de minimale nuttige massa, d.w.z. het wettelijk voorgeschreven vrije gewicht voor bagage en achteraf gemonteerde accessoires, feitelijk beschikbaar is voor de nuttige massa van de door Dethleffs

geleverde voertuigen. Het effectieve gewicht van uw voertuig af fabriek kan alleen worden bepaald wanneer het aan het einde van de productielijn wordt gewogen. Indien in uitzonderlijke gevallen uit de weging blijkt dat de feitelijke nuttige massa als gevolg van een toelaatbare gewichtsafwijking onder de minimale nuttige massa ligt, zullen wij samen met uw dealer en u nagaan of bijv. gewichtsverhoging mogelijk is, of het aantal zitplaatsen moeten verminderen of optionele uitrustingen moeten verwijderen. De technisch toelaatbare maximummassa van het voertuig en de technisch toelaatbare maximummassa op de as mogen niet worden overschreden. Gedetailleerde informatie en uitleg over het onderwerp gewicht en de configuratie van het voertuig vindt u in de rubriek juridische informatie. Meer gedetailleerde informatie van alle verplichte technische afhankelijkheden is te vinden in de toelichtingen bij de voetnoten.

Standaard uitvoering

I 7150-2 EB	I 7150-2 EBL	I 7150-2 DBM	I 7150-2 DBL
-------------	--------------	--------------	--------------

Chassis Fiat			
Aluminium velgen Fiat 16"	●	●	●
Fiat Ducato Maxi ALKO verlaagd breedspoor chassis (4.250 kg) Multijet 180 (2,2 l / 180 pk) Heavy Duty, 8-traps automaat	●	●	●
Chassisuitrusting Fiat			
ABS (Anti Blokkeersysteem) / EBD (Elektronische Remkrachtverdelers)	●	●	●
Automatische Remassistent na aanrijding	●	●	●
Automatische airco in de cabine, digitale snelheidsmeter met 7" instrumentenpaneel en draadloze telefoonoplader in de middenconsole	●	●	●
Bandenreparatieset en sleepoog	●	●	●
Bekerhouder in het midden van het dashboard	●	●	●
Bestuurders- en passagiersairbag	●	●	●
Cruisecontrol	●	●	●
Dashboard met aluminium applicaties	●	●	●
Dieseltank 90 liter incl. 19 liter AdBlue tank	●	●	●
ESP incl. ASR, Traction Plus, Hill Holder en Hill Descent Control	●	●	●
Elektrische voorruit verduistering	●	●	●
Koeler extra beschermd door gaas in front	●	●	●
Multifunctioneel stuurwiel	●	●	●
Pilotenstoelen: geïntegreerde hoofdsteunen, twee beklede armleuningen	●	●	●
Stabiliteitscontrolesysteem voor aanhanger	●	●	●
Startblokkering	●	●	●
Steunen (2 stuks) achter	●	●	●
Stuur en versnellingspook in lederuitvoering	●	●	●
Trillingsvrije, elektrisch verstelbare en verwarmbare buitenspiegel in Touringcar optiek (tweedelig)	●	●	●
Voorwielaandrijving	●	●	●
Winterbanden M+S Camping (met sneeuwvlok)	●	●	●
Zijwind assistentie	●	●	●
Zitplaatsherkenning voor beide cabine stoelen	●	●	●
Exterieur uitrusting			
70 cm brede toegangsdeur met raam en verduistering	●	●	●
Bestuurdersdeur links	●	●	●
Bodemdikte: 43 mm, zijwanddikte: 34 mm en dakdikte: 35 mm	●	●	●
Centrale vergrendeling voor cabine, opbouwdeur en garageluisen	●	●	●
Dethleffs exclusieve achterbumper met ShapelLine LED-lichten, 3e remlicht geïntegreerd en fraai gevormde achterwand	●	●	●
Dubbele bodem deels over de totale breedte van het voertuig te beladen	●	●	●
Elektrische instaptrede	●	●	●
Elektrische sluihulp opbouwdeur	●	●	●
GFK dak	●	●	●
Garage: twee deuren, verlaagd (250 kg belastbaar), verwarmd, vastzetogen, LED verlichting over de hele breedte, 1x 230 V stopcontact, GFK antislipvloer, wand met vlies bekleed	●	●	●
Hordeur	●	●	●
Kaderramen, dubbelwandig en voorzien van een combirollo	●	●	●
Opbouwtechnologie Lifetime Plus	●	●	●
Panorama dakluik 40x40 cm boven het hefbed	●	●	●
Panoramadakluik 75x105 cm in het woongedeelte	●	●	●
Raam in slaapkamer links en rechts	●	●	●
Verlaagde, coupe instap	●	●	●
Zijwanden en achterzijde van aluminium gladde beplating	●	●	●
Exterieur design			
Buitendesign opbouw wit	●	●	●
Interieur design			
Bekleding Kari	●	●	●
Meubeldecor Noce Nagano	●	●	●
Textiel uitrusting			

Standaard uitvoering

	I 7150-2 EB	I 7150-2 EBL	I 7150-2 DBM	I 7150-2 DBL
Bedden achterin met ergonomische houten lattenbodems en 150 mm dikke 7-zone premium matrassen van klimaatregulerend materiaal	●	●	●	●
Meubelvarianten				
Airplus-systeem, ventilatie achter de bovenkasten, ter voorkoming van condensvorming	●	●	●	●
Bedombouw éénpersoons bedden naar tweepersoons bed	●	●	—	—
Bovenkastkleppen met softclose	●	●	●	●
Doorlopende bovenkasten achterin	●	●	—	—
Eénpersoons bedden hooggeplaatst	●	●	—	—
Gezellige Lounge zitgroep met vrijstaande tafel	—	●	—	●
Hefbed in cabine, elektrisch bedienbaar	●	●	●	●
Houten schuifdeur in het slaapgedeelte	●	●	●	●
Kledingkast links en recht naast het Queens bed	●	●	●	●
L-zitgroep met vrijstaande tafel	●	—	●	—
Schoenenvak direct bij de ingang	●	●	●	●
Vast bed, hoog geplaatst	—	—	●	●
Vlakke vloer in het interieur	●	●	●	●
Keuken				
Afzuigkap	●	●	●	●
Gourmet keuken: 3 pits gasfornuis, royale schuifladen met Soft-Close systeem, snijplank, apothekerskast, vuilnisemmer en centrale vergrendeling	●	●	●	●
Hoge koelkast met apart vriesvak en automatische energiekeuze (AES), 136 l	●	●	●	●
Winterafdekking voor koelkaastroosters	●	●	●	●
Sanitair				
Badkamer voorzien van kasten, opbergvakken, haakjes, grote spiegel en een in hoogte verstelbare douchearmatuur	●	●	●	●
Doucheconsole in zwart met badaccessoires	●	●	●	●
Douchevlonder	●	—	●	—
Douchevlonder	—	●	—	●
Raam in de toiletruimte	●	●	●	●
Royale badkamer met aparte douche	●	●	●	●
Multimedia				
Achteruitrijcamera	●	●	●	●
Radioantenne DAB+ op het dak gemonteerd	●	●	●	●
Radiovoorbereiding met soundpakket	●	●	●	●
Schakelaar voor voorbereiding sat systeem	●	●	●	●
TV houder	●	●	●	●
Voorbereiding achteruitrijcamera	●	●	●	●
Voorbereiding satelliet systeem	●	●	●	●
Voorbereiding voor een extra tv	—	—	●	—
Verwarming				
Truma Combi 6E heteluchtverwarming met elektro-element en boiler incl. digitaal bedienpaneel	●	●	●	●
Verwarming in de zitgroep ingebouwd voor optimale warmteverdeling in de woonruimte	●	●	●	●
Airconditioning				
Voorbereiding airconditioning	●	●	●	●
Elektra installatie				
95 Ah AGM huishoudaccu	●	●	●	●
Aantal aansluitingen 1x 12V, 7x 230V, 3x USB	●	●	●	●
Baldakijn met verlichting boven de opbouwdeur	●	●	●	●
Buitenslamp 12 V	●	●	●	●
EBL met overspanning beveiliging	●	●	●	●
LED verlichting in het gehele voertuig	●	●	●	●
Light Moments: verlichte instapgriep	●	●	●	●
Light Moments: baldakijn met indirecte verlichting	●	●	●	●
Light Moments: bodemverlichting in het gehele voertuig	●	●	●	●

Standaard uitvoering

	I 7150-2 EB	I 7150-2 EBL	I 7150-2 DBM	I 7150-2 DBL
Light Moments: indirecte dimbare wandverlichting	●	●	●	●
Light Moments: indirecte verlichting boven de bovenkasten	●	●	●	●
Light Moments: indirecte verlichting in de badkamer met verlichte doucheconsole	●	●	●	●
Light Moments: verlichte achterwand in de keuken	●	●	●	●
Luxe boordcontrolepaneel	●	●	●	●
Schakel-/verdeelautoomaat voor start- en opbouwaccu en koelkast	●	●	●	●
Vorbereiding Solar	●	●	●	●
Watervoorziening				
Drukwater pompsysteem	●	●	●	●
Schakelaar voor waterpomp	●	●	●	●
Gasvoorziening				
Automatische gasflesomschakeling incl. crashsensor, EisEx en gasfilter	●	●	●	●
Gasflessenkast met mogelijkheid tot eenvoudig wisselen van de gasflessen (2 x 11kg)	●	●	●	●

PAKKETTEN ESPRIT INTEGRAAL

Pakketten	Dual Battery System pakket 1 (7488)	Dual Battery System pakket 2 (7489)
Victron PowerAssist en Powercontrol	x	x
Elektroblock EBL 102	x	x
Victron bedienpaneel boven de toegangsdeur	x	x
Victron Energy MultiPlus inverter 1600W/70A	x	
168 Ah lithium accu	x	
Victron Energy MultiPlus inverter 3000W/120A		x
336 Ah lithium accu		x
Voordeelprijs €	5.085,-	8.295,-
Meergewicht (kg)*	63	113

Esprit GT pakket (14585)	Prijs €
LED dimlicht	1.015,-
Zonblinding aan de zijkanten	275,-
Panorama dakluik 70x50 cm in het slaapgedeelte	455,-
Achterwand keuken in GT pakket design	375,-
Exterieur in GT design Advance (hoge achterbumper met zwarte diffuser, I-lak voor deels zwart, grille met chromen bies, skidplate "rood")	505,-
Dethleffs exclusieve achterbumper met ShapeLine LED achterlichten, 3e remlicht geïntegreerd in achterspoiler en verzonken achterwand	730,-
Totaalprijs pakket	3.355,-
Voordeelprijs	2.035,-
Uw voordeel	1.320,-
Meergewicht (kg)*	15.7

△ Nog niet bekend op het moment van publicatie



De installatie door de fabriek van optionele uitrusting verhoogt het feitelijke gewicht van het voertuig en vermindert de nuttige massa. Het extra gewicht dat is aangegeven voor pakketten en optionele uitrusting geeft het extra gewicht aan ten opzichte van de standaarduitrusting van het desbetreffende model of de desbetreffende indeling. Het totale gewicht van de gekozen optionele uitrusting mag niet hoger zijn dan de door de fabrikant opgegeven

massa voor optionele uitrusting zoals vermeld in de modeloverzichten. Dit is een berekende waarde voor elk type en elke indeling, die Dethleffs gebruikt om het maximumgewicht te bepalen dat beschikbaar is voor in de fabriek gemonteerde optionele uitrusting. Gedetailleerde informatie en uitleg over het onderwerp vindt u in de rubriek Juridische informatie.

Optionele uitrusting**

in pakket aanwezig	Prijs € (incl. btw)	Meergewicht (kg)*	Code	I 7150-2 EB	I 7150-2 EBL	I 7150-2 DBM	I 7150-2 DBL
--------------------	---------------------	-------------------	------	-------------	--------------	--------------	--------------

Gewichtsverhoging							
Gewichtsverhoging 4500 kg	—	305,-	0	1585	○	○	○
Chassisuitrusting Fiat							
Extra zitplaats ⁷⁾	—	730,-	17	435	○	—	○
Hydraulische steunpoten met automatische niveauregeling en weegfunctie	—	8.440,-	70	9663	○	○	○
LED dimlicht	GT	1.015,-	0.5	7152	○	○	○
Luchtgeveerde cabinstoelen van SKA	—	3.010,-	20	7505	○	○	○
Stoelverwarming alsook ventilatie van het zitgedeelte ^{12) 13)}	—	1.350,-	0	11147	○	○	○
Trekhaak	—	1.820,-	30	273	○	○	○
Versterkte schroefveren vooras	—	835,-	3.75	1889	○	○	○
Exterieur uitrusting							
Fietsendrager voor 3 fietsen	—	435,-	10.5	938	○	○	○
Neerlaatbare fietsendrager (met 3 rails)	—	935,-	20.7	7482	○	○	○
Thule Omnistor luifel 5,0 meter (handmatig)	—	1.770,-	40	697	○	○	○
Interieur design							
Bekleding Nubia	—	0,-	0	10442	○	○	○
Echtleren bekleding Rubino ¹²⁾	—	3.560,-	0	10443	○	○	○
Echtleren bekleding, individueel ^{12) 14)}	—	4.065,-	0	9785	○	○	○
Textiel uitrusting							
Gefestoneerd tapijt, los bijgelegd	—	835,-	8.2	851	○	—	—
Gefestoneerd tapijt, los bijgelegd	—	835,-	10.7	851	—	—	○
Gefestoneerd tapijt, los bijgelegd	—	835,-	10	851	—	○	—
Gefestoneerd tapijt, los bijgelegd	—	835,-	9.7	851	—	—	○
Meubelvarianten							
Bedombouw zitgroep dwars, inclusief neerklapbare tafelpoot	—	570,-	15.3	1944	○	—	○
Bovenkasten in cabine i.p.v. hefbed	—	590,-	-40	679	○	○	○
Comfortabele lage éénpersoons bedden met veel hoofdruimte	—	100,-	20.5	510	○	○	—
Isofix kinderzitjes bevestiging en 2 3-punts veiligheidsgordels	—	365,-	4	8125	○	—	○
Keuken							
Koelkast 177 liter, van beide zijden te openen, met geïntegreerde oven	—	810,-	16	290	○	○	○
Sanitair							
Keramisch toilet ¹⁵⁾	—	200,-	9.1	7243	○	○	○
Toilet met vaste tank	—	3.630,-	44	1625	○	○	○
Multimedia							
Automatisch satellietstelsel 85 Twin	—	3.845,-	16	1637	○	○	○
Beeldscherm 22" (incl. TV-houder)	—	1.240,-	5.2	1799+325	○	○	○
Beeldscherm 32", incl. TV-houder	—	1.800,-	10	9807+325	○	○	○
Dethleffs Naviceiver, DAB+, Truck Navi, draadloze Apple CarPlay en Android Auto ⁴⁾	—	2.035,-	3.65	9582	○	○	○
Extra beeldscherm 22" (incl. TV-houder)	—	1.240,-	5.5	7490+1809	○	○	○
Soundpakket interieur ⁴⁾	—	1.035,-	9	9964	○	○	○
Top View 360° HD Camera ^{16) 17)}	—	2.285,-	4.5	7173	○	○	○
Tweede achteruitrijcamera, in bumper	—	305,-	1	11541	○	○	○



De installatie door de fabrikant van optionele uitrusting verhoogt de feitelijke massa van het voertuig en vermindert de nuttige massa. Het extra gewicht dat is aangegeven voor pakketten en optionele uitrusting geeft het extra gewicht aan ten opzichte van de standaarduitrusting van het desbetreffende model of de desbetreffende indeling. Het totale gewicht van de gekozen optionele uitrusting mag niet hoger zijn dan de door de fabrikant opgegeven massa voor optionele uitrusting zoals vermeld in de modeloverzichten. Dit is een berekende waarde voor elk type en elke indeling, die Dethleffs gebruikt om het maximumgewicht te bepalen dat beschikbaar is voor in de fabriek

gemonteerde optionele uitrusting. Gedetailleerde informatie en uitleg over het onderwerp vindt u in de rubriek Juridische informatie. Bij een verhoging van de technisch toelaatbare maximummassa neemt de door de fabrikant opgegeven massa voor optionele uitrusting toe. De verhoging is het gevolg van de hogere nuttige massa door het alternatieve chassis. Het hogere leeggewicht van het alternatieve chassis en met name het gewicht voor eventuele verplichte zwaardere motorvarianten (b.v. 180 pk) moeten hiervan worden afgetrokken. Een meer gedetailleerde presentatie van alle verplichte technische afhankelijkheden is te vinden in de toelichtingen bij de voetnoten.

Optionele uitrusting**

in pakket aanwezig	Prijs € (incl. btw)	Meergewicht (kg)*	Code	I 7150-2 EB	I 7150-2 EBL	I 7150-2 DBM	I 7150-2 DBL
--------------------	---------------------	-------------------	------	-------------	--------------	--------------	--------------

Verwarming

Alde-Vloestofverwarming	—	3.110,-	40	761	○	○	○	○
Warmtewisselaar ¹⁰⁾	—	935,-	7.5	565	○	○	○	○
Warmwater-tapijt voor in de cabine ¹⁰⁾	—	935,-	3.5	6709	○	○	○	○

Airconditioning

Airconditioning (dakmontage)	—	2.440,-	38.5	609	○	○	○	○
------------------------------	---	---------	------	-----	---	---	---	---

Watervoorziening

Buitendouche warm/koud in garage	—	365,-	2.4	1574	○	○	○	○
----------------------------------	---	-------	-----	------	---	---	---	---

Gasvoorziening

Buitengasaansluiting	—	265,-	1.3	878	○	○	○	○
----------------------	---	-------	-----	-----	---	---	---	---

Pakketten

Dual Battery System pakket 1 ⁵⁾	—	5.085,-	63	7488	○	○	○	○
Dual Battery System pakket 2 ⁵⁾	—	8.295,-	113	7489	○	○	○	○
Esprit GT pakket	—	2.035,-	15.7	14585	○	○	○	○

○ Optionele uitrusting — Niet mogelijk ● Standaarduitrusting ◆ Verplicht △ Nog niet bekend op het moment van publicatie

GT GT pakket



De installatie door de fabrikant van optionele uitrusting verhoogt de feitelijke massa van het voertuig en vermindert de nuttige massa. Het extra gewicht dat is aangegeven voor pakketten en optionele uitrusting geeft het extra gewicht aan ten opzichte van de standaarduitrusting van het desbetreffende model of de desbetreffende indeling. Het totale gewicht van de gekozen optionele uitrusting mag niet hoger zijn dan de door de fabrikant opgegeven massa voor optionele uitrusting zoals vermeld in de modeloverzichten. Dit is een berekende waarde voor elk type en elke indeling, die Dethleffs gebruikt om het maximumgewicht te bepalen dat beschikbaar is voor in de fabriek

gemonteerde optionele uitrusting. Gedetailleerde informatie en uitleg over het onderwerp vindt u in de rubriek Juridische informatie. Bij een verhoging van de technisch toelaatbare maximummassa neemt de door de fabrikant opgegeven massa voor optionele uitrusting toe. De verhoging is het gevolg van de hogere nuttige massa door het alternatieve chassis. Het hogere leeggewicht van het alternatieve chassis en met name het gewicht voor eventuele verplichte zwaardere motorvarianten (b.v. 180 pk) moeten hiervan worden afgetrokken. Een meer gedetailleerde presentatie van alle verplichte technische afhankelijkheden is te vinden in de toelichtingen bij de voetnoten.

Alpa Alkoof



De camper voor alleenreizende stellen. Met royale ruimtes, een enorme panorama zitgroep en aangename éénpersoonsbedden in de alkoof of hefbed is deze camper het best geschikt voor comfortabel reizen voor twee. Ook bij winterse temperaturen, de verwarmbare dubbele bodem met een tegen vorst beschermde waterinstallatie maakt hem absoluut wintergeschikt.

Technische info


Totale lengte ca.	730 - 855 cm
Totale breedte ca.	232 cm
Totale hoogte ca.	327 cm
Stahoogte in woongedeelte ca.	209 cm

Maximale waarden deels niet mogelijk voor alle modellen of alleen in combinatie met optionele uitrusting

Bekleding



+ Bekleding Samir



+ Bekleding Melia

○




+ Echtlederen
bekleding Collin ○



+ Echtlederen
bekleding,
individueel ○

Meubeldecor



+ Meubeldecor Ashton

○ optioneel mogelijk

De pluspunten

- + 180 pk (136 kW) Multijet-motor, 8-traps automaat, automatische klimaatregeling, led-dagrijverlichting, multifunctioneel lederen stuurwiel en geavanceerde rijassistentiesystemen.
- + Ideale rijeigenschappen: Premium chassis, 145 mm verlaagd en een toelaatbare totale massa tot 4,8 t of 5,4 t.
- + Absoluut wintervast dankzij de verwarmde en verhoogde dubbele bodem met vorstvrij verlegde technische installatie.
- + "Lifetime Plus" opbouwtechnologie met duurzame constructie
- + Zeer ruime panoramische rondzit met veel ruimte om te eten en gezellig te vertoeven
- + Comfortabele eenpersoonsbedden in de lengte 195 x 80 cm en 205 x 80 cm in de alkoof incl. grote instaptreden



Alpa Alkoof

Technische informatie



Alpa Alkoof		A 6820-2	A 7820-2
Prijs € (incl. btw)	€	137.890,-	160.990,-
Standaard chassis		Fiat Ducato Maxi AL-KO chassis	Fiat Ducato Maxi AL-KO chassis 3 asser
Emissienorm		Euro VI-E	Euro VI-E
Totale lengte ca.	cm	730	855
Totale breedte ca.	cm	232	232
Totale hoogte ca.	cm	327 ¹⁾	327 ¹⁾
Stahoogte in woongedeelte ca.	cm	209	209
Aanhangergewicht geremd/ongeremd	kg	1750 / 750	1800 / 750
Wielbasis ca.	mm	4070	4600
Bedmaat alkoof L x B ca. cm	cm	205 x 80 / 195 x 80 / 210 x 155	205 x 80 / 195 x 80 / 210 x 155
Bedmaat achter L x B ca.	cm	210 x 170 ○	210 x 150 ○
Slaapplaatsen standaard / max.		2 / 4 ○	2 / 4 ○
Basis motor		180 Multijet 3 Power	180 Multijet 3 Power
kw (PK)		132 (180)	132 (180)
Gewicht in rijklaare toestand (+/-5%)*	kg	3526 (3350 tot 3702)*	4008 (3808 tot 4208)*
Door de fabrikant opgegeven massa voor optionele uitrusting*	kg	786	791
Technisch toelaatbare maximumgewicht*	kg	4500	5000
Toegestaan aantal zitplaatsen (met inbegrip van de bestuurder)*		2 - 4 ○	2 - 4 ○
Koelkastinhoud (waarvan vriesvak)	l	136 (23) / 153 (29) ○	136 (23) / 177 (35) ○
Afvalwatertank ca.	l	137	137
Inhoud verswatertank totaal/ Inhoud verswatertank tijdens het rijden	l	140 / 20	140 / 20
Afmeting serviceluik links (bxh)	cm	95 x 105	105 x 105
Afmeting serviceluik rechts (bxh)	cm	95 x 105	105 x 105
Clear dimensions of rear garage door/flap (W x H)	cm	105 x 60 ○	105 x 60 ○

○ Optionele uitrusting — Niet mogelijk ● Standaarduitrusting ◆ Verplicht △ Nog niet bekend op het moment van publicatie



De opgegeven massa in rijklaare toestand is een standaardwaarde die in de typegoedkeuringsprocedure is vastgesteld. Ten gevolge van fabricagetoleranties kan de feitelijk gewogen massa in rijklaare toestand afwijken van de hierboven vermelde waarde. Afwijkingen van maximaal ± 5 % van de massa in rijklaare toestand zijn wettelijk toegestaan en mogelijk. Het toelaatbare bereik in kilo's staat tussen haakjes na de massa in rijklaare toestand. De door de fabrikant opgegeven massa voor optionele uitrusting is een berekende waarde voor elk type en elke indeling, die Dethleffs gebruikt om het maximumgewicht te bepalen dat beschikbaar is voor de in de fabriek gemonteerde optionele uitrusting. De beperking van de optionele uitrusting is bedoeld om ervoor te zorgen dat de minimale nuttige massa, d.w.z. het wettelijk voorgeschreven vrije gewicht voor bagage en achteraf gemonteerde accessoires, feitelijk beschikbaar is voor de nuttige massa van de door Dethleffs

geleverde voertuigen. Het effectieve gewicht van uw voertuig af fabriek kan alleen worden bepaald wanneer het aan het einde van de productielijn wordt gewogen. Indien in uitzonderlijke gevallen uit de weging blijkt dat de feitelijke nuttige massa als gevolg van een toelaatbare gewichtsafwijking onder de minimale nuttige massa ligt, zullen wij samen met uw dealer en u nagaan of bijv. gewichtsverhoging mogelijk is, of het aantal zitplaatsen moeten verminderen of optionele uitrustingen moeten verwijderen. De technisch toelaatbare maximummassa van het voertuig en de technisch toelaatbare maximummassa op de as mogen niet worden overschreden. Gedetailleerde informatie en uitleg over het onderwerp gewicht en de configuratie van het voertuig vindt u in de rubriek juridische informatie. Meer gedetailleerde informatie van alle verplichte technische afhankelijkheden is te vinden in de toelichtingen bij de voetnoten.

Standaard uitvoering

A 6820-2

A 7820-2

Chassis Fiat

Aluminium velgen Fiat 16", zwart	●	—
Aluminium velgen Fiat 16" (Maxi, voor 3-asser)	—	●
Fiat Ducato Maxi ALKO (4.500 kg) Multijet 180 (2,2 l / 180 pk) Heavy Duty, 8-traps Wandler automaat	●	—
Fiat Ducato Maxi ALKO 3-asser (5.000 kg) Multijet 180 (2,2 l / 180 pk) Heavy Duty, 8-traps automaat	—	●

Chassisuitrusting Fiat

ABS (Anti Blokkeersysteem) / EBD (Elektronische Remkrachtverdeler)	●	●
Automatische Remassistent na aanrijding	●	●
Automatische airco in de cabine, digitale snelheidsmeter met 7" instrumentenpaneel en draadloze telefoonoplader in de middenconsole	●	●
Bandenreparatieset en sleepoog	●	●
Bekerhouder in het midden van het dashboard	●	●
Bestuurders- en passagiersairbag	●	●
Bestuurders- en passagiersstoel Captain Chair, draaibaar	●	●
Bumpers in kleur meegespoten, inclusief zwarte skidplate	●	●
Cabinestoelen met armleuningen, met stof bekleed	●	●
Cabineverduistering	●	●
Cruisecontrol	●	●
Dagrijverlichting geïntegreerd in de koplampen	●	●
Dashboard met aluminium applicaties	●	●
Dieseltank 90 liter incl. 19 liter AdBlue tank	●	●
ESP incl. ASR, Traction Plus, Hill Holder en Hill Descent Control	●	●
Exterieur chassis wit	●	●
Full-LED koplampen	●	●
Hoogte- en kantelverstelling voor de cabinestoelen	●	●
Mistlampen incl. bochtenlicht	●	●
Multifunctioneel stuurwiel	●	●
Radioantenne DAB+ geïntegreerd in rechter buitenspiegel	●	●
Radiovoorbereiding incl. luidsprekers	●	●
Stabiliteitscontrolesysteem voor aanhanger	●	●
Startblokkering	●	●
Steunen (2 stuks) achter	●	●
Stuur en versnellingspook in lederuitvoering	●	●
Verstelbare buitenspiegels inclusief dode hoek spiegel en geïntegreerde richtingaanwijzer	●	●
Voorwielaandrijving	●	●
Winterbanden M+S Camping (met sneeuwvlok)	●	●
Zijwind assistentie	●	●
Zitplaatsherkenning voor beide cabine stoelen	●	●

Exterieur uitrusting

70 cm brede woonkamerdeur met raam en combirollo, elektrische sluishulp en gasdrukklep als vastzetting	●	●
Bodemdikte: 43 mm, zijwanddikte: 34 mm en dakdikte: 35 mm	●	●
Centrale vergrendeling voor cabine, opbouwdeur en garageluisen	●	●
Dethleffs exclusieve achterbumper met ShapelLine LED achterlichten en 3e remlicht geïntegreerd in achterspoiler	●	●
Dubbele bodem deels over de totale breedte van het voertuig te beladen	●	●
Elektrische instaptrede	●	●
GFK dak	●	●
Garage: twee deuren, verlaagd (250 kg belastbaar), verwarmd, vastzetogen, LED verlichting over de hele breedte, 1x 230 V stopcontact, GFK antislipvloer, wand met vlies bekleed	●	●
Hordeur	●	●
Kaderramen, dubbelwandig en voorzien van een combirollo	●	●
Opbouwtechnologie Lifetime Plus	●	●
Panorama dakluik (75x105 cm) boven de rondzit	—	●
Panorama raam (2 x Panorama dakluik 70x50cm) boven rondzitgroep	●	—
Raam in de alkoof rechts	●	●

Standaard uitvoering

	A 6820-2	A 7820-2
Skyroof (2e panorama dakluik 75x105 cm) boven zitgroep achter	—	●
Verlaagde, coupe instap	●	●
Zijwanden en achterzijde van aluminium gladde beplating	●	●
Exterieur design		
Buitendesign opbouw wit	●	●
Interieur design		
Bekleding Samir	●	●
Meubeldecor Ashton	●	●
Textiel uitrusting		
Bedden achterin met ergonomische houten lattenbodems en 150 mm dikke 7-zone premium matrassen van klimaatregulerend materiaal	●	●
Meubelvarianten		
Airplus-systeem, ventilatie achter de bovenkasten, ter voorkoming van condensvorming	●	●
Bovenkastkleppen met softclose	●	●
Doorlopende bovenkasten achterin	●	●
Grote spiegel	●	●
Louche rondzitgroep	—	●
Riante kledingkast met praktische legplanken bovenin	—	●
Rondzitgroep	●	—
Keuken		
Afzuigkap	●	●
Bovenkasten in de keuken voorzien van een dakbaldakijn met verlichting	●	●
Gourmet keuken: 3 pits gasfornuis, royale schuifladen met Soft-Close systeem, snijplank, apothekerskast, vuilnisemmer en centrale vergrendeling	●	●
Hoge koelkast met apart vriesvak en automatische energiekeuze (AES), 136 l	●	●
MultiFlex railsysteem incl. haken (extra accessoires via Dethleffs Original Accessories)	●	●
Winterafdekking voor koelkaastroosters	●	●
Sanitair		
Badkamer voorzien van kasten, opbergvakken, haakjes, grote spiegel en een in hoogte verstelbare douchearmatuur	●	●
Doucheconsole in zwart met badaccessoires	●	●
Douchevlonder	●	●
Royale badkamer met aparte douche	●	●
Multimedia		
Achteruitrijcamera	●	●
Radiovoorbereiding met soundpakket	●	●
Schakelaar voor voorbereiding sat systeem	●	●
TV houder	●	●
Vorbereiding achteruitrijcamera	●	●
Vorbereiding satelliet systeem	●	●
Verwarming		
Alde-Vloeistofverwarming	●	●
Verwarming in de zitgroep ingebouwd voor optimale warmteverdeling in de woonruimte	●	●
Airconditioning		
Vorbereiding airconditioning	●	●
Elektra installatie		
95 Ah AGM huishoudaccu	●	●
Aantal aansluitingen 1x 12V, 6x 230V, 2x USB	●	—
Aantal aansluitingen 1x 12V, 7x 230V, 3x USB	—	●
Baldakijn met verlichting boven de opbouwdeur	●	●
Buitenlamp 12 V	●	●
EBL met overspanning beveiliging	●	●
LED verlichting in het gehele voertuig	●	●
Light Moments: bodemverlichting in de keuken	●	●

Standaard uitvoering

	A 6820-2	A 7820-2
Light Moments: indirecte verlichting boven de bovenkasten	●	●
Light Moments: indirecte verlichting in de badkamer met verlichte doucheconsole	●	●
Light Moments: indirecte verlichting op de wanden	●	●
Light Moments: verlichte garderobe	●	●
Luxe boordcontrolepaneel	●	●
Schakel-/verdeelautoomaat voor start- en opbouwaccu en koelkast	●	●
Vorbereiding Solar	●	●
Watervoorziening		
Drukwater pompsysteem	●	●
Schakelaar voor waterpomp	●	●
Verswater-/vuilwatertank in de dubbele bodem gemonteerd (in geïsoleerde gedeelte)	●	●
Gasvoorziening		
Automatische gasflesomschakeling incl. crashsensor, EisEx en gasfilter	●	●
Gasflessenkast met mogelijkheid tot eenvoudig wisselen van de gasflessen (2 x 11kg)	●	●

PAKKETTEN ALPA ALKOOF

Pakketten	GT pakket ALPA A (13827)	GT pakket zilver ALPA A (13828)
Styling pakket (alkoof)	935,-	935,-
Panorama dakluik 70x50 cm in de alkoof	455,-	455,-
Exterieur in GT design (achterbumper met zwarte diffuser, skidplate "rood")	405,-	405,-
Dethleffs Exclusive achterlichtlijst met ShapelLine LED achterlichten en 3e remlicht	730,-	730,-
Zijwanden in titaanzilver metallic		2.695,-
Totaalprijs pakket €	2.525,-	5.220,-
Voordeelprijs €	2.035,-	2.745,-
Uw voordeel €	490,-	2.475,-
Meergewicht (kg)*	23.3	23.3

Pakketten	Dual Battery System pakket 2 (7489)	Dual Battery System pakket 1 (7488)
Victron PowerAssist en Powercontrol	x	x
Elektroblock EBL 102	x	x
Victron bedienpaneel boven de toegangsdeur	x	x
Victron Energy MultiPlus inverter 3000W/120A	x	
336 Ah lithium accu	x	
Victron Energy MultiPlus inverter 1600W/70A		x
168 Ah lithium accu		x
Voordeelprijs €	8.295,-	5.085,-
Meergewicht (kg)*	113	63

△ Nog niet bekend op het moment van publicatie



De installatie door de fabriek van optionele uitrusting verhoogt het feitelijke gewicht van het voertuig en vermindert de nuttige massa. Het extra gewicht dat is aangegeven voor pakketten en optionele uitrusting geeft het extra gewicht aan ten opzichte van de standaarduitrusting van het desbetreffende model of de desbetreffende indeling. Het totale gewicht van de gekozen optionele uitrusting mag niet hoger zijn dan de door de fabrikant opgegeven

massa voor optionele uitrusting zoals vermeld in de modeloverzichten. Dit is een berekende waarde voor elk type en elke indeling, die Dethleffs gebruikt om het maximumgewicht te bepalen dat beschikbaar is voor in de fabriek gemonteerde optionele uitrusting. Gedetailleerde informatie en uitleg over het onderwerp vindt u in de rubriek Juridische informatie.

Optionele uitrusting*

	in pakket aanwezig	Prijs € (incl. btw)	Meergewicht (kg)*	Code	A 6820-2	A 7820-2
Gewichtsverhoging						
Gewichtsverhoging naar 4.800 kg (incl. luchtvering achteras, versterkte schroefveren vooras, aluminium velgen)	—	9.335,-	40	8460	○	—
Gewichtsverhoging naar 5.400 kg	—	905,-	3.5	7497	—	○
Zitbank zitgroep rechts en links achter incl. Isofix, bedombouw van de zitgroep alsook de gewichtsverhoging naar 4.800 kg met luchtvering, versterkte schroefveren en aluminium velgen ⁷⁾	—	12.660,-	151	1604, 1605	○	—
Chassisuitrusting Fiat						
Bank met gordels in tegengestelde richting incl. bedombouw van de zitgroep ⁷⁾	—	1.770,-	36	9116	—	○
Hydraulische steunpoten met automatische niveauregeling en weegfunctie	—	8.440,-	70	9663	○	○
Trekhaak	—	1.820,-	30	273	○	○
Exterieur uitrusting						
Bagageluik in achterwand	—	780,-	9	1732	○	○
Dakventilatie met ventilator	—	305,-	1.5	7507	○	○
Dubbele bodem in de garage	—	305,-	12	1890	○	—
Dubbele bodem in de garage	—	305,-	13	1890	—	○
Raam in de alkoof links	—	405,-	5	622	○	○
Thule Omnistor luifel 5,0 meter (elektrisch)	—	2.490,-	40	428	○	—
Thule Omnistor luifel 5,0 meter (handmatig)	—	1.770,-	40	697	○	—
Thule Omnistor luifel 6,0 meter (elektrisch)	—	3.110,-	70	519	—	○
Thule Omnistor luifel 6,0 meter (handmatig)	—	2.390,-	64	560	—	○
Exterieur design						
Zijwanden in titaanzilver metallic	GT	2.695,-	0	511	○	○
Interieur design						
Bekleding Melia	—	0,-	0	11950	○	○
Echtlederen bekleding Collin	—	3.560,-	0	11952	○	○
Echtlederen bekleding, individueel ¹⁴⁾	—	4.065,-	0	9785	○	○
Textiel uitrusting						
Gefestoneerd tapijt, los bijgelegd	—	835,-	7.9	851	○	—
Gefestoneerd tapijt, los bijgelegd	—	835,-	10.1	851	—	○
Meubelvarianten						
Bedombouw zitgroep dwars	—	570,-	4	1944	—	○
Bedombouw zitgroep dwars	—	570,-	5	1944	○	—
Keuken						
Koelkast 153 liter, van beide zijden te openen, met geïntegreerde oven	—	810,-	18.5	290	○	—
Koelkast 177 liter, van beide zijden te openen, met geïntegreerde oven	—	810,-	18.5	290	—	○
Sanitair						
Keramisch toilet ¹⁵⁾	—	200,-	9.1	7243	○	—
Keramisch toilet met afvaltank van 137 liter	—	3.630,-	44	1625	○	○
SOG toiletontluchting, afvoer via het dak ¹⁵⁾	—	630,-	0.8	1681	○	○
Multimedia						
32" TV (incl. ophangbeugel) en soundboard	—	2.205,-	9	9127	○	○



De installatie door de fabrikant van optionele uitrusting verhoogt de feitelijke massa van het voertuig en vermindert de nuttige massa. Het extra gewicht dat is aangegeven voor pakketten en optionele uitrusting geeft het extra gewicht aan ten opzichte van de standaarduitrusting van het desbetreffende model of de desbetreffende indeling. Het totale gewicht van de gekozen optionele uitrusting mag niet hoger zijn dan de door de fabrikant opgegeven massa voor optionele uitrusting zoals vermeld in de modeloverzichten. Dit is een berekende waarde voor elk type en elke indeling, die Dethleffs gebruikt om het maximumgewicht te bepalen dat beschikbaar is voor in de fabriek

gemonteerde optionele uitrusting. Gedetailleerde informatie en uitleg over het onderwerp vindt u in de rubriek Juridische informatie. Bij een verhoging van de technisch toelaatbare maximummassa neemt de door de fabrikant opgegeven massa voor optionele uitrusting toe. De verhoging is het gevolg van de hogere nuttige massa door het alternatieve chassis. Het hogere leeggewicht van het alternatieve chassis en met name het gewicht voor eventuele verplichte zwaardere motorvarianten (b.v. 180 pk) moeten hiervan worden afgetrokken. Een meer gedetailleerde presentatie van alle verplichte technische afhankelijkheden is te vinden in de toelichtingen bij de voetnoten.

Optionele uitrusting*

	in pakket aanwezig	Prijs € (incl. btw)	Meergewicht (kg)*	Code	A 6820-2	A 7820-2
Beeldscherm 22" (incl. TV-houder)	—	1.240,-	5.2	1799+325	○	○
Dethleffs Naviceiver, DAB+, Truck Navi, draadloze Apple CarPlay en Android Auto	—	2.035,-	3.65	9582	○	○
Extra beeldscherm 22" (incl. TV-houder)	—	1.240,-	5.5	7490+1809	○	○
Top View 360° HD Camera ^{16) 17)}	—	2.285,-	4.5	7173	○	○
Tweede achteruitrijcamera, in bumper	—	305,-	1	11541	○	○
Verwarming						
Alkoofbed elektrisch verwarmd	—	835,-	16.5	1740	○	○
Warmtewisselaar	—	935,-	7.5	565	○	○
Warmwater-tapijt voor in de cabine	—	935,-	3.5	6709	○	○
Airconditioning						
Airconditioning (dakmontage)	—	2.440,-	38.5	609	○	○
Watervoorziening						
Wateraansluiting buiten (koudwater)	—	200,-	0.5	793	○	○
Gasvoorziening						
Buitengasaansluiting	—	265,-	1.3	878	○	○
Veiligheid						
Kluis gemonteerd	—	200,-	10.5	323	○	○
Pakketten						
Dual Battery System pakket 1	—	5.085,-	63	7488	○	○
Dual Battery System pakket 2	—	8.295,-	113	7489	○	○
GT pakket ALPA A	—	2.035,-	23.3	13827	○	○
GT pakket zilver ALPA A	—	2.745,-	23.3	13828	○	○

○ Optionele uitrusting — Niet mogelijk ● Standaarduitrusting ◆ Verplicht △ Nog niet bekend op het moment van publicatie

GT GT pakket



De installatie door de fabrikant van optionele uitrusting verhoogt de feitelijke massa van het voertuig en vermindert de nuttige massa. Het extra gewicht dat is aangegeven voor pakketten en optionele uitrusting geeft het extra gewicht aan ten opzichte van de standaarduitrusting van het desbetreffende model of de desbetreffende indeling. Het totale gewicht van de gekozen optionele uitrusting mag niet hoger zijn dan de door de fabrikant opgegeven massa voor optionele uitrusting zoals vermeld in de modeloverzichten. Dit is een berekende waarde voor elk type en elke indeling, die Dethleffs gebruikt om het maximumgewicht te bepalen dat beschikbaar is voor in de fabriek

gemonteerde optionele uitrusting. Gedetailleerde informatie en uitleg over het onderwerp vindt u in de rubriek Juridische informatie. Bij een verhoging van de technisch toelaatbare maximummassa neemt de door de fabrikant opgegeven massa voor optionele uitrusting toe. De verhoging is het gevolg van de hogere nuttige massa door het alternatieve chassis. Het hogere leeggewicht van het alternatieve chassis en met name het gewicht voor eventuele verplichte zwaardere motorvarianten (b.v. 180 pk) moeten hiervan worden afgetrokken. Een meer gedetailleerde presentatie van alle verplichte technische afhankelijkheden is te vinden in de toelichtingen bij de voetnoten.

Alpa Integraal



De camper voor alleenreizende stellen. Met royale leefruimte, een zeer ruime panorama rondzit en aangename éénpersoonsbedden is deze kampeerauto het best geschikt voor comfortabel reizen voor twee. De verwarmde dubbele bodem met een tegen vorst beschermde technische installatie maakt hem absoluut winterproof.

Technische info


Totale lengte ca.	745 - 855 cm
Totale breedte ca.	232 cm
Totale hoogte ca.	304 cm
Stahoogte in woongedeelte ca.	208 cm

Maximale waarden deels niet mogelijk voor alle modellen of alleen in combinatie met optionele uitrusting

Bekleding



+ Bekleding Samir



+ Bekleding Melia

○




+ Echtlederen bekleding Collin ○



+ Echtlederen bekleding, individueel ○

Meubeldecor



+ Meubeldecor Ashton

○ optioneel mogelijk

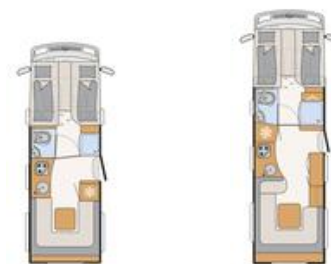
De pluspunten

- + 180 pk (136 kW) Multijet-motor, 8-traps automaat, automatische klimaatregeling, multifunctioneel lederen stuurwiel en nog veel meer.
- + Ideale rijeigenschappen: Premium chassis, 145 mm verlaagd en een toelaatbare totale massa tot 4,8 t of 5,4 t.
- + Absoluut wintervast dankzij de verwarmde en verhoogde dubbele bodem met vorstvrij verlegde technische installatie.
- + Standaard warmwaterverwarming. Behaaglijke warmte, zelfs bij de koudste temperaturen. Ideaal voor mensen met een allergie, want er wordt geen stof opgewerveld.
- + "Lifetime Plus" opbouwtechnologie met duurzame constructie
- + Zeer ruime panoramische rondzit met veel ruimte om te eten en gezellig te vertoeven
- + Buitengewoon: Elektrisch bediend hefbed met éénpersoonsbedden. Een ligoppervlak van 2 x 210 x 75 cm inclusief grote treden voor een veilige opstap.



Alpa Integraal

Technische informatie



Alpa Integraal		I 6820-2	I 7820-2
Prijs € (incl. btw)	€	160.990,-	183.290,-
Standaard chassis		Fiat Ducato Maxi AL-KO chassis	Fiat Ducato Maxi AL-KO chassis 3 asser
Emissienorm		Euro VI-E	Euro VI-E
Totale lengte ca.	cm	745	855
Totale breedte ca.	cm	232	232
Totale hoogte ca.	cm	304 ¹⁾	304 ¹⁾
Stahoogte in woongedeelte ca.	cm	208	208
Aanhangergewicht geremd/ongeremd	kg	1750 / 750	1800 / 750
Wielbasis ca.	mm	4250	4600
Bedmaat voor L x B ca.	cm	2x 210 x 75 / 200 x 165	2x 210 x 75 / 200 x 165
Bedmaat achter L x B ca.	cm	210 x 170 - 180 ○	210 x 150 - 210 ○
Slaapplaatsen standaard / max.		2 / 4 ○	2 / 4 ○
Basis motor		180 Multijet 3 Power	180 Multijet 3 Power
kw (PK)		132 (180)	132 (180)
Gewicht in rijklare toestand (+/-5%)*	kg	3554 (3376 tot 3732)*	4051 (3848 tot 4254)*
Door de fabrikant opgegeven massa voor optionele uitrusting*	kg	756	748
Technisch toelaatbare maximumgewicht*	kg	4500	5000
Toegestaan aantal zitplaatsen (met inbegrip van de bestuurder)*		2 - 4 ○	2 - 4 ○
Koelkastinhoud (waarvan vriesvak)	l	136 (23) / 153 (29) ○	136 (23) / 177 (35) ○
Afvalwatertank ca.	l	120	156
Inhoud verswatertank totaal/ Inhoud verswatertank tijdens het rijden	l	130 / 20	166 / 20
Afmeting serviceluik links (bxh)	cm	100 x 85	105 x 85
Afmeting serviceluik rechts (bxh)	cm	100 x 85	105 x 85

○ Optionele uitrusting — Niet mogelijk ● Standaarduitrusting ◆ Verplicht △ Nog niet bekend op het moment van publicatie



De opgegeven massa in rijklare toestand is een standaardwaarde die in de typegoedkeuringsprocedure is vastgesteld. Ten gevolge van fabricagetoleranties kan de feitelijk gewogen massa in rijklare toestand afwijken van de hierboven vermelde waarde. Afwijkingen van maximaal ± 5 % van de massa in rijklare toestand zijn wettelijk toegestaan en mogelijk. Het toelaatbare bereik in kilo's staat tussen haakjes na de massa in rijklare toestand. De door de fabrikant opgegeven massa voor optionele uitrusting is een berekende waarde voor elk type en elke indeling, die Dethleffs gebruikt om het maximumgewicht te bepalen dat beschikbaar is voor de in de fabriek gemonteerde optionele uitrusting. De beperking van de optionele uitrusting is bedoeld om ervoor te zorgen dat de minimale nuttige massa, d.w.z. het wettelijk voorgeschreven vrije gewicht voor bagage en achteraf gemonteerde accessoires, feitelijk beschikbaar is voor de nuttige massa van de door Dethleffs

geleverde voertuigen. Het effectieve gewicht van uw voertuig af fabriek kan alleen worden bepaald wanneer het aan het einde van de productielijn wordt gewogen. Indien in uitzonderlijke gevallen uit de weging blijkt dat de feitelijke nuttige massa als gevolg van een toelaatbare gewichtsafwijking onder de minimale nuttige massa ligt, zullen wij samen met uw dealer en u nagaan of bijv. gewichtsverhoging mogelijk is, of het aantal zitplaatsen moeten verminderen of optionele uitrustingen moeten verwijderen. De technisch toelaatbare maximummassa van het voertuig en de technisch toelaatbare maximummassa op de as mogen niet worden overschreden. Gedetailleerde informatie en uitleg over het onderwerp gewicht en de configuratie van het voertuig vindt u in de rubriek juridische informatie. Meer gedetailleerde informatie van alle verplichte technische afhankelijkheden is te vinden in de toelichtingen bij de voetnoten.

Standaard uitvoering

16820-2

17820-2

Chassis Fiat

Aluminium velgen Fiat 16", zwart	●	—
Aluminium velgen Fiat 16" (Maxi, voor 3-asser)	—	●
Fiat Ducato Maxi ALKO (4.500 kg) Multijet 180 (2,2 l / 180 pk) Heavy Duty, 8-traps Wandler automaat	●	—
Fiat Ducato Maxi ALKO 3-asser (5.000 kg) Multijet 180 (2,2 l / 180 pk) Heavy Duty, 8-traps automaat	—	●

Chassisuitrusting Fiat

ABS (Anti Blokkeersysteem) / EBD (Elektronische Remkrachtverdeler)	●	●
Automatische Remassistent na aanrijding	●	●
Automatische airco in de cabine, digitale snelheidsmeter met 7" instrumentenpaneel en draadloze telefoonoplader in de middenconsole	●	●
Bandenreparatieset en sleepoog	●	●
Bekerhouder in het midden van het dashboard	●	●
Bestuurders- en passagiersairbag	●	●
Cabine verduistering voor een goede isolatie en privacy	●	●
Cruisecontrol	●	●
Dashboard met aluminium applicaties	●	●
Dieseltank 90 liter incl. 19 liter AdBlue tank	●	●
ESP incl. ASR, Traction Plus, Hill Holder en Hill Descent Control	●	●
Koeler extra beschermd door gaas in front	●	●
Multifunctioneel stuurwiel	●	●
Pilotenstoelen: geïntegreerde hoofdsteunen, twee beklede armleuningen	●	●
Stabiliteitscontrolesysteem voor aanhanger	●	●
Startblokkering	●	●
Steunen (2 stuks) achter	●	●
Stuur en versnellingspook in lederuitvoering	●	●
Trillingsvrije, elektrisch verstelbare en verwarmbare buitenspiegel in Touringcar optiek (tweedelig)	●	●
Versterkte schroefveren vooras	●	●
Voorwielaandrijving	●	●
Winterbanden M+S Camping (met sneeuwvlok)	●	●
Zijwind assistentie	●	●
Zitplaatsherkenning voor beide cabine stoelen	●	●

Exterieur uitrusting

70 cm brede woonkamerdeur met raam en combirollo, elektrische sluishulp en gasdrukklep als vastzetting	●	●
Bestuurdersdeur links	●	●
Bodemdikte: 43 mm, zijwanddikte: 34 mm en dakdikte: 35 mm	●	●
Centrale vergrendeling voor cabine, opbouwdeur en garageluiken	●	●
Dethleffs exclusieve achterbumper met Shapeline LED achterlichten en 3e remlicht geïntegreerd in achterspoiler	●	●
Dubbele bodem deels over de totale breedte van het voertuig te beladen	●	●
Dubbelwandige inlegramen voorzien van combirollo's (Privacy Black)	●	●
Elektrische instaptrede	●	●
Elektrische sluishulp opbouwdeur	●	●
GFK dak	●	●
Garage: twee deuren, verlaagd (250 kg belastbaar), verwarmd, vastzetogen, LED verlichting over de hele breedte, 1x 230 V stopcontact, GFK antislipvloer, wand met vlies bekleed	●	●
Hordeur	●	●
Opbouwtechnologie Lifetime Plus	●	●
Panorama dakluik (75x105 cm) boven de rondzit	—	●
Panorama raam (2 x Panorama dakluik 70x50cm) boven rondzitgroep	●	—
Raam in slaapkamer links en rechts	●	●
Skyroof (2e panorama dakluik 75x105 cm) boven zitgroep achter	—	●
Verlaagde, coupe instap	●	●
Zijwanden en achterzijde van aluminium gladde beplating	●	●

Exterieur design

Buitendesign opbouw wit	●	●
-------------------------	---	---

Standaard uitvoering

I 6820-2

I 7820-2

	I 6820-2	I 7820-2
Interieur design		
Bekleding Samir	●	●
Meubeldecor Ashton	●	●
Textiel uitrusting		
Bedden achterin met ergonomische houten lattenbodems en 150 mm dikke 7-zone premium matrassen van klimaatregulerend materiaal	●	●
Meubelvarianten		
Airplus-systeem, ventilatie achter de bovenkasten, ter voorkoming van condensvorming	●	●
Bovenkastkleppen met softclose	●	●
Doorlopende bovenkasten achterin	●	●
Elektrisch bedienbaar hefbed gevormd met éénpersoonsbedden	●	●
Grote spiegel	●	●
Louche rondzitgroep	—	●
Riante kledingkast met praktische legplanken bovenin	—	●
Rondzitgroep	●	—
Keuken		
Afzuigkap	●	●
Bovenkasten in de keuken voorzien van een dakbaldakijn met verlichting	●	●
Gourmet keuken: 3 pits gasfornuis, royale schuifladen met Soft-Close systeem, snijplank, apothekerskast, vuilnisemmer en centrale vergrendeling	●	●
Hoge koelkast met apart vriesvak en automatische energiekeuze (AES), 136 l	●	●
MultiFlex railsysteem incl. haken (extra accessoires via Dethleff's Original Accessories)	●	●
Winterafdekking voor koelkaastroosters	●	●
Sanitair		
Badkamer voorzien van kasten, opbergvakken, haakjes, grote spiegel en een in hoogte verstelbare douchearmatuur	●	●
Doucheconsole in zwart met badaccessoires	●	●
Douchevlonder	●	●
Royale badkamer met aparte douche	●	●
Multimedia		
Achteruitrijcamera	●	●
Radioantenne DAB+ op het dak gemonteerd	●	●
Radiovoorbereiding met soundpakket	●	●
Schakelaar voor voorbereiding sat systeem	●	●
TV houder	●	●
Vorbereiding achteruitrijcamera	●	●
Vorbereiding satelliet systeem	●	●
Verwarming		
Alde-Vloestofverwarming	●	●
Verwarming in de zitgroep ingebouwd voor optimale warmteverdeling in de woonruimte	●	●
Airconditioning		
Vorbereiding airconditioning	●	●
Elektra installatie		
95 Ah AGM huishoudaccu	●	●
Aantal aansluitingen 1x 12V, 6x 230V, 2x USB	●	—
Aantal aansluitingen 1x 12V, 7x 230V, 3x USB	—	●
Baldakijn met verlichting boven de opbouwdeur	●	●
Buitenlamp 12 V	●	●
EBL met overspanning beveiliging	●	●
LED verlichting in het gehele voertuig	●	●
Light Moments: bodemverlichting in de keuken	●	●
Light Moments: indirecte verlichting boven de bovenkasten	●	●
Light Moments: indirecte verlichting in de badkamer met verlichte doucheconsole	●	●
Light Moments: indirecte verlichting op de wanden	●	●

Standaard uitvoering

	16820-2	17820-2
Light Moments: verlichte garderobe	●	●
Luxe boordcontrolepaneel	●	●
Schakel-/verdeelautomaat voor start- en opbouwaccu en koelkast	●	●
Vorbereiding Solar	●	●
Watervoorziening		
Drukwater pompsysteem	●	●
Schakelaar voor waterpomp	●	●
Verswater-/vuilwatertank in de dubbele bodem gemonteerd (in geïsoleerde gedeelte)	●	●
Gasvoorziening		
Automatische gasflesomschakeling incl. crashsensor, EisEx en gasfilter	●	●
Gasflessenkast met mogelijkheid tot eenvoudig wisselen van de gasflessen (2 x 11kg)	●	●

PAKKETTEN ALPA INTEGRAAL

Pakketten	GT pakket ALPA I (13825)	GT pakket Zilver ALPA I (13826)
Exterieur in GT design GT (achterbumper met zwarte diffuser, grill met chromen bies, skidplate "rood")	405,-	405,-
LED dimlicht	1.015,-	1.015,-
Dethleffs Exclusive achterlichtlijst met ShapeLine LED achterlichten en 3e remlicht	730,-	730,-
Zijwanden in titaanzilver metallic		2.695,-
Totaalprijs pakket €	2.150,-	4.845,-
Voordeelprijs €	2.035,-	2.745,-
Uw voordeel €	115,-	2.100,-
Meergewicht (kg)*	5.5	5.5

Pakketten	Dual Battery System pakket 1 (7488)	Dual Battery System pakket 2 (7489)
Victron PowerAssist en Powercontrol	x	x
Elektroblock EBL 102	x	x
Victron bedienpaneel boven de toegangsdeur	x	x
Victron Energy MultiPlus inverter 1600W/70A	x	
168 Ah lithium accu	x	
Victron Energy MultiPlus inverter 3000W/120A		x
336 Ah lithium accu		x
Voordeelprijs €	5.085,-	8.295,-
Meergewicht (kg)*	63	113

△ Nog niet bekend op het moment van publicatie



* INFO

De installatie door de fabriek van optionele uitrusting verhoogt het feitelijke gewicht van het voertuig en vermindert de nuttige massa. Het extra gewicht dat is aangegeven voor pakketten en optionele uitrusting geeft het extra gewicht aan ten opzichte van de standaarduitrusting van het desbetreffende model of de desbetreffende indeling. Het totale gewicht van de gekozen optionele uitrusting mag niet hoger zijn dan de door de fabrikant opgegeven

massa voor optionele uitrusting zoals vermeld in de modeloverzichten. Dit is een berekende waarde voor elk type en elke indeling, die Dethleffs gebruikt om het maximumgewicht te bepalen dat beschikbaar is voor in de fabriek gemonteerde optionele uitrusting. Gedetailleerde informatie en uitleg over het onderwerp vindt u in de rubriek Juridische informatie.

Optionele uitrusting*

	in pakket aanwezig	Prijs € (incl. btw)	Meergewicht (kg)*	Code	I 6820-2	I 7820-2
Gewichtsverhoging						
Gewichtsverhoging naar 4.800 kg (incl. luchtvering achteras, versterkte schroefveren vooras, aluminium velgen)	—	9.335,-	40	8460	○	—
Gewichtsverhoging naar 5.400 kg	—	905,-	0.5	7497	—	○
Zitbank zitgroep rechts en links achter incl. Isofix, bedombouw van de zitgroep alsook de gewichtsverhoging naar 4.800 kg met luchtvering, versterkte schroefveren en aluminium velgen ⁷⁾	—	12.660,-	151	1604, 1605	○	—
Chassisuitrusting Fiat						
Bank met gordels in tegengestelde richting incl. bedombouw van de zitgroep ⁷⁾	—	1.770,-	36	9116	—	○
Hydraulische steunpoten met automatische niveauregeling en weegfunctie	—	8.440,-	70	9663	○	○
Luchtgeveerde cabinestoelen van SKA	—	3.010,-	20	7505	○	○
Stoelverwarming alsook ventilatie van het zitgedeelte ^{13) 12)}	—	1.350,-	0	11147	○	○
Trekhaak	—	1.820,-	30	273	○	○
Exterieur uitrusting						
Dakventilatie met ventilator	—	305,-	1.5	7507	○	○
Thule Omnistor luifel 5,0 meter (elektrisch)	—	2.490,-	40	428	○	—
Thule Omnistor luifel 5,0 meter (handmatig)	—	1.770,-	40	697	○	—
Thule Omnistor luifel 6,0 meter (elektrisch)	—	3.110,-	70	519	—	○
Thule Omnistor luifel 6,0 meter (handmatig)	—	2.390,-	64	560	—	○
Exterieur design						
Zijwanden in titaanzilver metallic	GT	2.695,-	0	511	○	○
Interieur design						
Bekleding Melia	—	0,-	0	11950	○	○
Echtleren bekleding Collin ¹²⁾	—	3.560,-	0	11952	○	○
Echtleren bekleding, individueel ^{12) 14)}	—	4.065,-	0	9785	○	○
Textiel uitrusting						
Gefestoneerd tapijt, los bijgelegd	—	835,-	8.1	851	○	—
Gefestoneerd tapijt, los bijgelegd	—	835,-	9.5	851	—	○
Meubelvarianten						
Bedombouw zitgroep dwars	—	570,-	4	1944	—	○
Bedombouw zitgroep dwars	—	570,-	5	1944	○	—
Keuken						
Koelkast 153 liter, van beide zijden te openen, met geïntegreerde oven	—	810,-	18.5	290	○	—
Koelkast 177 liter, van beide zijden te openen, met geïntegreerde oven	—	810,-	18.5	290	—	○
Sanitair						
Keramisch toilet ¹⁵⁾	—	200,-	9.1	7243	○	○
SOG toiletontluchting, afvoer via het dak ¹⁵⁾	—	630,-	0.8	1681	○	○
Toilet met vaste tank	—	3.630,-	44	1625	○	○
Multimedia						
32" TV (incl. ophangbeugel) en soundboard	—	2.205,-	9	9127	○	○
Beeldscherm 22" (incl. TV-houder)	—	1.240,-	5.2	1799+325	○	○
Dethleffs Naviceiver, DAB+, Truck Navi, draadloze Apple CarPlay en Android Auto ⁴⁾	—	2.035,-	3.65	9582	○	○



De installatie door de fabrikant van optionele uitrusting verhoogt de feitelijke massa van het voertuig en vermindert de nuttige massa. Het extra gewicht dat is aangegeven voor pakketten en optionele uitrusting geeft het extra gewicht aan ten opzichte van de standaarduitrusting van het desbetreffende model of de desbetreffende indeling. Het totale gewicht van de gekozen optionele uitrusting mag niet hoger zijn dan de door de fabrikant opgegeven massa voor optionele uitrusting zoals vermeld in de modeloverzichten. Dit is een berekende waarde voor elk type en elke indeling, die Dethleffs gebruikt om het maximumgewicht te bepalen dat beschikbaar is voor in de fabriek

gemonteerde optionele uitrusting. Gedetailleerde informatie en uitleg over het onderwerp vindt u in de rubriek Juridische informatie. Bij een verhoging van de technisch toelaatbare maximummassa neemt de door de fabrikant opgegeven massa voor optionele uitrusting toe. De verhoging is het gevolg van de hogere nuttige massa door het alternatieve chassis. Het hogere leeggewicht van het alternatieve chassis en met name het gewicht voor eventuele verplichte zwaardere motorvarianten (b.v. 180 pk) moeten hiervan worden afgetrokken. Een meer gedetailleerde presentatie van alle verplichte technische afhankelijkheden is te vinden in de toelichtingen bij de voetnoten.

Optionele uitrusting*

	in pakket aanwezig	Prijs € (incl. btw)	Meergewicht (kg)*	Code	I 6820-2	I 7820-2
Extra beeldscherm 22" (incl. TV-houder)	—	1.240,-	5.5	7490+1809	○	○
Top View 360° HD Camera ^{16) 17)}	—	2.285,-	4.5	7173	○	○
Tweede achteruitrijcamera, in bumper	—	305,-	1	11541	○	○
Verwarming						
Warmtewisselaar	—	935,-	7.5	565	○	○
Warmwater-tapijt voor in de cabine	—	935,-	3.5	6709	○	○
Airconditioning						
Airconditioning (dakmontage)	—	2.440,-	38.5	609	○	○
Watervoorziening						
Wateraansluiting buiten (koudwater)	—	200,-	0.5	793	○	○
Gasvoorziening						
Buitengasaansluiting	—	265,-	1.3	878	○	○
Veiligheid						
Kluis gemonteerd	—	200,-	10.5	323	○	○
Rookmelder gemonteerd	—	100,-	0.2	1891	○	○
Pakketten						
Dual Battery System pakket 1	—	5.085,-	63	7488	○	○
Dual Battery System pakket 2	—	8.295,-	113	7489	○	○
GT pakket ALPA I	—	2.035,-	5.5	13825	○	○
GT pakket Zilver ALPA I	—	2.745,-	5.5	13826	○	○

○ Optionele uitrusting — Niet mogelijk ● Standaarduitrusting ◆ Verplicht △ Nog niet bekend op het moment van publicatie

GT GT pakket



De installatie door de fabrikant van optionele uitrusting verhoogt de feitelijke massa van het voertuig en vermindert de nuttige massa. Het extra gewicht dat is aangegeven voor pakketten en optionele uitrusting geeft het extra gewicht aan ten opzichte van de standaarduitrusting van het desbetreffende model of de desbetreffende indeling. Het totale gewicht van de gekozen optionele uitrusting mag niet hoger zijn dan de door de fabrikant opgegeven massa voor optionele uitrusting zoals vermeld in de modeloverzichten. Dit is een berekende waarde voor elk type en elke indeling, die Dethleffs gebruikt om het maximumgewicht te bepalen dat beschikbaar is voor in de fabriek

gemonteerde optionele uitrusting. Gedetailleerde informatie en uitleg over het onderwerp vindt u in de rubriek Juridische informatie. Bij een verhoging van de technisch toelaatbare maximummassa neemt de door de fabrikant opgegeven massa voor optionele uitrusting toe. De verhoging is het gevolg van de hogere nuttige massa door het alternatieve chassis. Het hogere leeggewicht van het alternatieve chassis en met name het gewicht voor eventuele verplichte zwaardere motorvarianten (b.v. 180 pk) moeten hiervan worden afgetrokken. Een meer gedetailleerde presentatie van alle verplichte technische afhankelijkheden is te vinden in de toelichtingen bij de voetnoten.

XL Family




Beleef de vrijheid van het reizen met een camper in een nieuwe dimensie: 860 cm lang, 5,4 t maximaal toegestane massa, zes slaap- en zitplaatsen. De XL Family is het perfecte voertuig voor grote gezinnen en de ervaren camperaar die hun reizen niet in dagen, maar in maanden plannen. De XL Family heeft veel leef- en opbergruimte ter beschikking en daarnaast voldoende gewichtsreserve. Dankzij de dubbele bodem en de standaard aanwezige Alde-vloestofverwarming is hij absoluut wintervast.

Bekleding



+ Bekleding Floyd

Meubeldecor



+ Meubeldecor Noce Nagano

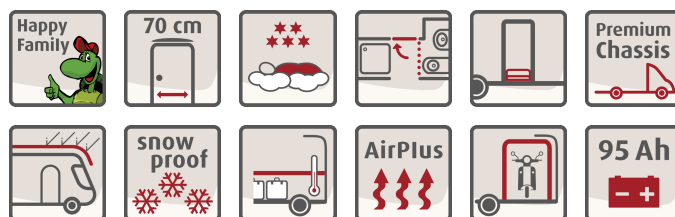
Technische info

Totale lengte ca.	860 cm
Totale breedte ca.	232 cm
Totale hoogte ca.	327 cm
Stahoogte in woongedeelte ca.	209 cm

Maximale waarden deels niet mogelijk voor alle modellen of alleen in combinatie met optionele uitrusting

De pluspunten

- + 180 pk (132 kW) Multijet-motor, 8 traps Wandler automaat, Full LED-koplampen, cruisecontrol, airconditioning, geavanceerde assistentiesystemen en nog veel meer.
- + Perfecte rijeigenschappen: Premium chassis, 145 mm verlaging en 5,4 ton totaalgewicht
- + Absoluut wintervast: 40 cm hoge verhoogde vloer met een vorstvrij verlegde technische installatie.
- + Alde-vloestofverwarming voor een gelijkmatige warmteverdeling en een behaaglijk gevoel - zelfs bij ijzige temperaturen
- + Grote, verwarmde garage met 250 kg laadvermogen, aan beide zijden belaadbaar, antislipvloerbedekking, montagerails, verlichting, stopcontact 230 V
- + Dubbelwandige ramen
- + Zijwanden, achterwand en dak van robuust, hagelbestendig GFK met XPS-isolatie
- + Luxe standaarduitrusting met aluminium velgen, 6m luifel, koelkast met oven, Omnivent dakventilator, 2 achteruitrijcamera's, Naviceiver met 9-inch touch screen en nog veel meer.



XL Family

Technische informatie



XL Family		A 7872-2
Prijs € (incl. btw)	€	129.990,-
Standaard chassis		Fiat Ducato Maxi AL-KO chassis 3 asser
Emissienorm		Euro VI-E
Totale lengte ca.	cm	860
Totale breedte ca.	cm	232
Totale hoogte ca.	cm	327
Stahoogte in woongedeelte ca.	cm	209
Aanhangergewicht geremd/ongeremd	kg	1800 / 750
Wielbasis ca.	mm	4600
Bedmaat alkoof L x B ca. cm	cm	210 x 165
Bedmaat midden L x B ca.	cm	195 x 130
Bedmaat achter L x B ca.	cm	211 x 152
Slaapplaatsen standaard / max.		6
Basis motor		180 Multijet 3 Power
kw (PK)		132 (180)
Gewicht in rijklare toestand (+/-5%)*	kg	3862 (3669 tot 4055)*
Door de fabrikant opgegeven massa voor optionele uitrusting*	kg	1017
Technisch toelaatbare maximumgewicht*	kg	5400
Toegestaan aantal zitplaatsen (met inbegrip van de bestuurder)*		6
Koelkastinhoud (waarvan vriesvak)	l	137 (15)
Afvalwatertank ca.	l	150
Inhoud verswatertank totaal/ Inhoud verswatertank tijdens het rijden	l	160 / 20
Afmeting serviceluik links (bxh)	cm	105 x 135
Afmeting serviceluik rechts (bxh)	cm	105 x 135

○ Optionele uitrusting — Niet mogelijk ● Standaarduitrusting ◆ Verplicht △ Nog niet bekend op het moment van publicatie



* INFO

De opgegeven massa in rijklare toestand is een standaardwaarde die in de typegoedkeuringsprocedure is vastgesteld. Ten gevolge van fabricagetoleranties kan de feitelijk gewogen massa in rijklare toestand afwijken van de hierboven vermelde waarde. Afwijkingen van maximaal $\pm 5\%$ van de massa in rijklare toestand zijn wettelijk toegestaan en mogelijk. Het toelaatbare bereik in kilo's staat tussen haakjes na de massa in rijklare toestand. De door de fabrikant opgegeven massa voor optionele uitrusting is een berekende waarde voor elk type en elke indeling, die Dethleffs gebruikt om het maximumgewicht te bepalen dat beschikbaar is voor de in de fabriek gemonteerde optionele uitrusting. De beperking van de optionele uitrusting is bedoeld om ervoor te zorgen dat de minimale nuttige massa, d.w.z. het wettelijk voorgeschreven vrije gewicht voor bagage en achteraf gemonteerde accessoires, feitelijk beschikbaar is voor de nuttige massa van de door Dethleffs

geleverde voertuigen. Het effectieve gewicht van uw voertuig af fabriek kan alleen worden bepaald wanneer het aan het einde van de productielijn wordt gewogen. Indien in uitzonderlijke gevallen uit de weging blijkt dat de feitelijke nuttige massa als gevolg van een toelaatbare gewichtsafwijking onder de minimale nuttige massa ligt, zullen wij samen met uw dealer en u nagaan of bijv. gewichtsverhoging mogelijk is, of het aantal zitplaatsen moeten verminderen of optionele uitrustingen moeten verwijderen. De technisch toelaatbare maximummassa van het voertuig en de technisch toelaatbare maximummassa op de as mogen niet worden overschreden. Gedetailleerde informatie en uitleg over het onderwerp gewicht en de configuratie van het voertuig vindt u in de rubriek juridische informatie. Meer gedetailleerde informatie van alle verplichte technische afhankelijkheden is te vinden in de toelichtingen bij de voetnoten.

Standaard uitvoering

A 787Z-2

Chassis Fiat

Aluminium velgen Fiat 16", zwart

Fiat Ducato Maxi ALKO 3-asser (5.400 kg) Multijet 180 (2,2 l / 180 pk) Heavy Duty, 8-traps automaat

Chassisuitrusting Fiat

ABS (Anti Blokkeersysteem) / EBD (Elektronische Remkrachtverdelers)

Automatische Remassistent na aanrijding

Automatische airco in de cabine, digitale snelheidsmeter met 7" instrumentenpaneel en draadloze telefoonoplader in de middenconsole

Bandenreparatieset en sleepoog

Bekerhouder in het midden van het dashboard

Bestuurders- en passagiersairbag

Bestuurders- en passagiersstoel Captain Chair, draaibaar

Bumpers in kleur meegespoten, inclusief zwarte skidplate

Cabinestoelen met armleuningen, met stof bekleed

Cabineverduistering

Cruisecontrol

Dagrijverlichting geïntegreerd in de koplampen

Dashboard met aluminium applicaties

Dieseltank 90 liter incl. 19 liter AdBlue tank

ESP incl. ASR, Traction Plus, Hill Holder en Hill Descent Control

Exterieur chassis wit

Full-LED koplampen

Hoogte- en kantelverstelling voor de cabinestoelen

Mistlampen incl. bochtenlicht

Multifunctioneel stuurwiel

Radioantenne DAB+ geïntegreerd in rechter buitenspiegel

Radiovoorbereiding incl. luidsprekers

Spatlappen achter

Stabiliteitscontrolesysteem voor aanhanger

Startblokkering

Stuur en versnellingspook in lederuitvoering

Veiligheidspakket II: hoofdsteunen en heupgordels op zitbank in tegengestelde rijrichting

Verstelbare buitenspiegels inclusief dode hoek spiegel en geïntegreerde richtingaanwijzer

Voorwielaandrijving

Winterbanden M+S Camping (met sneeuwvlok)

Zijwind assistentie

Zitplaatsherkenning voor beide cabine stoelen

Exterieur uitrusting

Bodemdikte: 42 mm, zijwanddikte: 34 mm en dakdikte: 35 mm

Dakventilatie met ventilator

Dethleffs achterbumper met 3e remlicht

Dubbele bodem deels over de totale breedte van het voertuig te beladen

Elektrische instaptrede

Exterieur in GT design (achterbumper met zwarte diffusor, GT bestickering, skidplate in rood)

GFK dak

Grote garage: met twee deuren met draai-/spanslot, verlaagd (250 kg belastbaar), antislipvloer, verwarmd, montagerails, verlichting en 1x 230 V stopcontact

Hordeur

Kaderramen, dubbelwandig en voorzien van een combirollo

Opbouwtechnologie Lifetime

Panorama dakluik 70x50 cm in het interieur

Raam in de alkoof rechts

Thule Omnistor luifel 6,0 meter (handmatig) ¹⁸⁾

Toegangsdeur met raam, incl. verduisteringsrollo en centrale vergrendeling

Toegangsdeur: 70 cm

Standaard uitvoering

A 787Z-2

Verlaagde, coupe instap

XPS isolatie

Zijwanden en achterzijde van GFK

Exterieur design

Buitendesign opbouw wit

Interieur design

Bekleding Floyd

Meubeldecor Noce Nagano

Textiel uitrusting

Bedden achterin met ergonomische houten lattenbodems en 150 mm dikke 7-zone premium matrassen van klimaatregulerend materiaal

Meubelvarianten

Airplus-systeem, ventilatie achter de bovenkasten, ter voorkoming van condensvorming

Alkoofbed (deels) opklapbaar

Alkoofbed met uitvalbescherming en trapje

Bedombouw zitgroep dwars

Bovenkastkleppen met softclose

Dwars bed achter, hoog geplaatst

Isofix kinderzitjes bevestiging en 2 3-punts veiligheidsgordels

Riante kledingkast met praktische legplanken bovenin

Rondzitgroep (vrijstaand, neerlaatbaar tafelonderstel en zit- en rugkussen rondom), incl. 2 geïntegreerde driepuntsgordels

Twee praktische span netten onder de bovenkasten achter

Vlakke vloer in het interieur

Keuken

Gourmet-keuken: 2 pits gasfornuis, royale laden, afvailemmertje en riante werkruimte

Koelkast 137 liter met geïntegreerde oven

MultiFlex railsysteem incl. haken (extra accessoires via Dethleffs Original Accessories)

Sanitair

Badkamer voorzien van kasten, opbergvakken, haakjes, grote spiegel en een in hoogte verstelbare douchearmatuur

Doucheconsole in zwart met badaccessoires

Douchevlonder

Raam in de toiletruimte

Multimedia

Achteruitrijcamera

Dethleffs Naviceiver, DAB+, Truck Navi, draadloze Apple CarPlay en Android Auto

Radiovoorbereiding met soundpakket

TV houder

Tweede achteruitrijcamera, in bumper

Verwarming

Alde-Vloeistofverwarming

Warmtewisselaar

Warmwater-tapijt voor in de cabine

Airconditioning

Vorbereiding airconditioning

Elektra installatie

95 Ah AGM huishoudaccu

Aantal aansluitingen 1x 12V, 7x 230V, 4x USB

Baldakijn met verlichting boven de opbouwdeur

Boordcontrolepaneel

Buitenlamp 12 V

EBL met overspanning beveiliging

LED verlichting in het gehele voertuig

Standaard uitvoering

A 7872-2

Light Moments: indirecte verlichting boven de bovenkasten	●
Light Moments: indirecte verlichting op de wanden	●
Schakel-/verdeelautoomaat voor start- en opbouwaccu en koelkast	●
Vorbereiding Solar	●
Watervoorziening	
Dompelpomp	●
Schakelaar voor waterpomp	●
Verswater-/vuilwatertank in de dubbele bodem gemonteerd (in geïsoleerde gedeelte)	●
Gasvoorziening	
Automatische gasflesomschakeling incl. crashsensor, EisEx en gasfilter	●
Buitengasaansluiting	●
Gasflessenkast voor 2 x 11 kg flessen	●

PAKKETTEN XL FAMILY

Techniek pakket (14140)	Prijs €
Hydraulische steunpoten met automatische niveauregeling en weegfunctie	8.440,-
Top View 360° HD Camera	2.285,-
Airconditioning (dakmontage)	2.440,-
Totaalprijs pakket	13.165,-
Voordeelprijs	11.185,-
Uw voordeel	1.980,-
Meergewicht (kg)*	113

△ Nog niet bekend op het moment van publicatie



De installatie door de fabrikant van optionele uitrusting verhoogt het feitelijke gewicht van het voertuig en vermindert de nuttige massa. Het extra gewicht dat is aangegeven voor pakketten en optionele uitrusting geeft het extra gewicht aan ten opzichte van de standaarduitrusting van het desbetreffende model of de desbetreffende indeling. Het totale gewicht van de gekozen optionele uitrusting mag niet hoger zijn dan de door de fabrikant opgegeven

massa voor optionele uitrusting zoals vermeld in de modeloverzichten. Dit is een berekende waarde voor elk type en elke indeling, die Dethleffs gebruikt om het maximumgewicht te bepalen dat beschikbaar is voor in de fabriek gemonteerde optionele uitrusting. Gedetailleerde informatie en uitleg over het onderwerp vindt u in de rubriek Juridische informatie.

Optionele uitrusting**

in pakket aanwezig	Prijs € (incl. btw)	Meergewicht (kg)*	Code	A 7872-2
--------------------	---------------------	-------------------	------	----------

Chassisuitrusting Fiat					
Steunen (2 stuks) achter	—	335,-	6.8	390	○
Trekhaak	—	1.820,-	35	273	○
Exterieur uitrusting					
Neerlaatbare fietsendrager (met 3 rails)	—	935,-	21.1	7482	○
Thule Omnistor luifel 6,0 meter (elektrisch) ¹⁸⁾	—	720,-	6	519	○
Multimedia					
Automatisch satellietstelsel 85 Twin	—	3.845,-	16	1637	○
Beeldscherm 22" (incl. TV-houder)	—	1.240,-	5.2	1799+325	○
Beeldscherm 32", incl. TV-houder	—	1.800,-	10	9807+325	○
Verwarming					
Alkooftbed elektrisch verwarmd	—	835,-	16.5	1740	○
Elektra installatie					
2de huishoudaccu 95 Ah ⁵⁾	—	435,-	27	830	○
Veiligheid					
Rookmelder gemonteerd	—	100,-	0.2	1891	○
Pakketten					
Techniek pakket ¹⁷⁾	—	11.185,-	113	14140	○

○ Optionele uitrusting — Niet mogelijk ● Standaarduitrusting ◆ Verplicht △ Nog niet bekend op het moment van publicatie



De installatie door de fabrikant van optionele uitrusting verhoogt de feitelijke massa van het voertuig en vermindert de nuttige massa. Het extra gewicht dat is aangegeven voor pakketten en optionele uitrusting geeft het extra gewicht aan ten opzichte van de standaarduitrusting van het desbetreffende model of de desbetreffende indeling. Het totale gewicht van de gekozen optionele uitrusting mag niet hoger zijn dan de door de fabrikant opgegeven massa voor optionele uitrusting zoals vermeld in de modeloverzichten. Dit is een berekende waarde voor elk type en elke indeling, die Dethleffs gebruikt om het maximumgewicht te bepalen dat beschikbaar is voor in de fabriek

gemonteerde optionele uitrusting. Gedetailleerde informatie en uitleg over het onderwerp vindt u in de rubriek Juridische informatie. Bij een verhoging van de technisch toelaatbare maximummassa neemt de door de fabrikant opgegeven massa voor optionele uitrusting toe. De verhoging is het gevolg van de hogere nuttige massa door het alternatieve chassis. Het hogere leeggewicht van het alternatieve chassis en met name het gewicht voor eventuele verplichte zwaardere motorvarianten (b.v. 180 pk) moeten hiervan worden afgetrokken. Een meer gedetailleerde presentatie van alle verplichte technische afhankelijkheden is te vinden in de toelichtingen bij de voetnoten.

Globetrotter XL



Deze Lifestyle luxe camper combineert het royale wonen met een modern design en echt rijndynamiek. Het sportieve design in combinatie met het premium breedspoor chassis zorgen voor een echte rijbeleving. En zoals de Globetrotter XLI eruit ziet, zo ben je er ook mee op pad: sportief, dynamisch en veilig – en dankzij de voor de winter geschikte dubbele bodem constructie, 365 dagen in het jaar.

Technische info

Totale lengte ca.	861 cm
Totale breedte ca.	232 cm
Totale hoogte ca.	304 cm
Stahoogte in woongedeelte ca.	208 cm

Maximale waarden deels niet mogelijk voor alle modellen of alleen in combinatie met optionele uitrusting

Bekleding



+ Bekleding Samir



+ Bekleding Melia

○



+ Echtlederen
bekleding Collin ○



+ Echtlederen
bekleding,
individueel ○

Meubeldecor

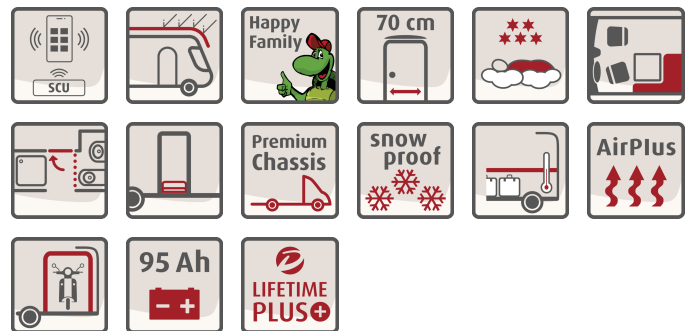


+ Meubeldecor Amberes Oak

○ optioneel mogelijk

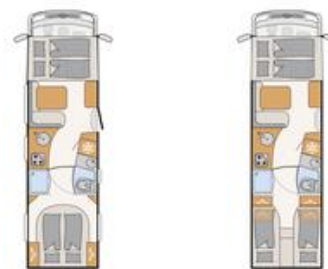
De pluspunten

- + 180 pk (136 kW) Multijet-motor, met 8-traps automaat, airco, multifunctioneel lederen stuurwiel en nog veel meer.
- + Perfecte rijeigenschappen: Premium chassis, 220 mm verlaagd en een toelaatbare totale massa tot 5,4 ton.
- + Absolute winterbestendigheid dankzij verwarmde verhoogde vloer met vorstvrije technische installatie.
- + Alde-vloestofverwarming standaard. Behaaglijke warmte, zelfs bij de koudste temperaturen. Ook ideaal voor mensen met een allergie, want er wordt geen stof opgewerfeld.
- + "Lifetime Plus" opbouwtechnologie met uiterst duurzame en beproefde wandconstructie
- + Luxe gourmet-keuken met composiet werkblad, 3-pits krachtige kookplaat, royale lades met soft-close sluiting, centrale vergrendeling, apothekerskast en nog veel meer.
- + Ruime badkamer met schuifdeur naar de slaapkamer



Globetrotter XL

Technische informatie



Globetrotter XL		I 7850-2 DBM	I 7850-2 EB
Prijs € (incl. btw)	€	177.990,-	177.990,-
Standaard chassis		Fiat Ducato Maxi AL-KO chassis 3 asser	Fiat Ducato Maxi AL-KO chassis 3 asser
Emissienorm		Euro VI-E	Euro VI-E
Totale lengte ca.	cm	861	861
Totale breedte ca.	cm	232	232
Totale hoogte ca.	cm	304 ¹⁾	304 ¹⁾
Stahoogte in woongedeelte ca.	cm	208	208
Aanhangergewicht geremd/ongeremd	kg	1800 / 750	1800 / 750
Wielbasis ca.	mm	4500	4500
Bedmaat voor L x B ca.	cm	200 x 150	200 x 150
Bedmaat midden L x B ca.	cm	206 x 150 - 90 ○	206 x 150 - 95 ○
Bedmaat achter L x B ca.	cm	200 x 160	210 x 200 - 145 / 2x 200 x 82
Slaapplaatsen standaard / max.		4 / 5 ○	4 / 5 ○
Basis motor		180 Multijet 3 Power	180 Multijet 3 Power
kw (PK)		132 (180)	132 (180)
Gewicht in rijklare toestand (+/-5%)*	kg	4121 (3915 tot 4327)*	4121 (3915 tot 4327)*
Door de fabrikant opgegeven massa voor optionele uitrusting*	kg	518	518
Technisch toelaatbare maximumgewicht*	kg	5000	5000
Toegestaan aantal zitplaatsen (met inbegrip van de bestuurder)*		4 - 5 ○	4 - 5 ○
Koelkastinhoud (waarvan vriesvak)	l	177 (35)	177 (35)
Afvalwatertank ca.	l	156	156
Inhoud verswatertank totaal/ Inhoud verswatertank tijdens het rijden	l	166 / 20	166 / 20
Afmeting serviceluik links (bxh)	cm	100 x 105	100 x 80 ○ / 100 x 110
Afmeting serviceluik rechts (bxh)	cm	100 x 105	100 x 80 ○ / 100 x 110

○ Optionele uitrusting — Niet mogelijk ● Standaarduitrusting ◆ Verplicht △ Nog niet bekend op het moment van publicatie



* INFO

De opgegeven massa in rijklare toestand is een standaardwaarde die in de typegoedkeuringsprocedure is vastgesteld. Ten gevolge van fabricagetoleranties kan de feitelijk gewogen massa in rijklare toestand afwijken van de hierboven vermelde waarde. Afwijkingen van maximaal ± 5 % van de massa in rijklare toestand zijn wettelijk toegestaan en mogelijk. Het toelaatbare bereik in kilo's staat tussen haakjes na de massa in rijklare toestand. De door de fabrikant opgegeven massa voor optionele uitrusting is een berekende waarde voor elk type en elke indeling, die Dethleffs gebruikt om het maximumgewicht te bepalen dat beschikbaar is voor de in de fabriek gemonteerde optionele uitrusting. De beperking van de optionele uitrusting is bedoeld om ervoor te zorgen dat de minimale nuttige massa, d.w.z. het wettelijk voorgeschreven vrije gewicht voor bagage en achteraf gemonteerde accessoires, feitelijk beschikbaar is voor de nuttige massa van de door Dethleffs

geleverde voertuigen. Het effectieve gewicht van uw voertuig af fabriek kan alleen worden bepaald wanneer het aan het einde van de productielijn wordt gewogen. Indien in uitzonderlijke gevallen uit de weging blijkt dat de feitelijke nuttige massa als gevolg van een toelaatbare gewichtsafwijking onder de minimale nuttige massa ligt, zullen wij samen met uw dealer en u nagaan of bijv. gewichtsverhoging mogelijk is, of het aantal zitplaatsen moeten verminderen of optionele uitrustingen moeten verwijderen. De technisch toelaatbare maximummassa van het voertuig en de technisch toelaatbare maximummassa op de as mogen niet worden overschreden. Gedetailleerde informatie en uitleg over het onderwerp gewicht en de configuratie van het voertuig vindt u in de rubriek juridische informatie. Meer gedetailleerde informatie van alle verplichte technische afhankelijkheden is te vinden in de toelichtingen bij de voetnoten.

Standaard uitvoering

17850-2 DBM

17850-2 EB

Chassis Fiat		
Aluminium velgen Fiat 16" (Maxi, voor 3-asser)	●	●
Fiat Ducato Maxi ALKO 3-asser (5.000 kg) Multijet 180 (2,2 l / 180 pk) Heavy Duty, 8-traps automaat	●	●
Chassisuitrusting Fiat		
ABS (Anti Blokkeersysteem) / EBD (Elektronische Remkrachtverdeler)	●	●
Automatische Remassistent na aanrijding	●	●
Automatische airco in de cabine, digitale snelheidsmeter met 7" instrumentenpaneel en draadloze telefoonoplader in de middenconsole	●	●
Bandenreparatieset en sleepoog	●	●
Bekerhouder in het midden van het dashboard	●	●
Bestuurders- en passagiersairbag	●	●
Cruisecontrol	●	●
Dashboard met aluminium applicaties	●	●
Dieseltank 90 liter incl. 19 liter AdBlue tank	●	●
ESP incl. ASR, Traction Plus, Hill Holder en Hill Descent Control	●	●
Elektrische voorruit verduistering	●	●
Koeler extra beschermd door gaas in front	●	●
Multifunctioneel stuurwiel	●	●
Pilotenstoelen: geïntegreerde hoofdsteunen, twee beklede armlenningen	●	●
Stabiliteitscontrolesysteem voor aanhanger	●	●
Steunen (2 stuks) achter	●	●
Stuur en versnellingspook in lederuitvoering	●	●
Trillingsvrije, elektrisch verstelbare en verwarmbare buitenspiegel in Touringcar optiek (tweedelig)	●	●
Versterkte schroefveren vooras	●	●
Voorwielaandrijving	●	●
Winterbanden M+S Camping (met sneeuwvlok)	●	●
Zijwind assistentie	●	●
Zitplaatsherkenning voor beide cabine stoelen	●	●
Exterieur uitrusting		
70 cm brede toegangsdeur met raam en verduistering	●	●
Bestuurdersdeur links	●	●
Bodemdikte: 43 mm, zijwanddikte: 34 mm en dakdikte: 35 mm	●	●
Centrale vergrendeling voor cabine, opbouwdeur en garageluisen	●	●
Dethleffs Exclusive GFK achterzijde in moderne look met ShapelLine LED achterlichten en geïntegreerd 3e remlicht	●	●
Dubbele bodem deels over de totale breedte van het voertuig te beladen	●	●
Elektrische instaptrede	●	●
Elektrische sluishulp opbouwdeur	●	●
GFK dak	●	●
Garage: twee deuren, verlaagd (250 kg belastbaar), verwarmd, vastzetogen, LED verlichting over de hele breedte, 1x 230 V stopcontact, GFK antislipvloer, wand met vlies bekleed	●	●
Hordeur	●	●
Kaderramen, dubbelwandig en voorzien van een combirollo	●	●
Opbouwtechnologie Lifetime Plus	●	●
Panorama dakluik 40x40 cm boven het hefbed	●	●
Panoramadakluik 75x105 cm in het woongedeelte	●	●
Raam in slaapkamer links en rechts	●	●
Verlaagde, coupe instap	●	●
Zijwanden en achterzijde van aluminium gladde beplating	●	●
Exterieur design		
Buitendesign opbouw wit	●	●
Interieur design		
Bekleding Samir	●	●
Meubeldecor Amberes Oak	●	●

Standaard uitvoering

17850-2 DBM

17850-2 EB

	17850-2 DBM	17850-2 EB
Textiel uitrusting		
Bedden achterin met ergonomische houten lattenbodems en 150 mm dikke 7-zone premium matrassen van klimaatregulerend materiaal	●	●
Meubelvarianten		
Airplus-systeem, ventilatie achter de bovenkasten, ter voorkoming van condensvorming	●	●
Bedombouw éénpersoons bedden naar tweepersoons bed	—	●
Bovenkastkleppen met softclose	●	●
Eénpersoons bedden hooggeplaatst	—	●
Grote spiegel	●	●
Hefbed in cabine, elektrisch bedienbaar	●	●
Houten schuifdeur in het slaapgedeelte	●	●
Kledingkast links en recht naast het Queens bed	●	—
L-zitgroep met vrijstaande tafel	●	●
Riante kledingkast met praktische legplanken bovenin	●	●
Sideboard incl. uittrekbare voetenbank, lade en verlicht wandpaneel	●	●
Vast bed, hoog geplaatst	●	—
Vlakke vloer in het interieur	●	●
Keuken		
Afzuigkap	●	●
Gourmet keuken: 3 pits gasfornuis, royale schuifladen met Soft-Close systeem, snijplank, apothekerskast, vuilnisemmer en centrale vergrendeling	●	●
Koelkast 177 liter, van beide zijden te openen, met geïntegreerde oven	●	●
Massief werkblad van mineralen	●	●
Winterafdekking voor koelkaastroosters	●	●
Sanitair		
Badkamer voorzien van kasten, opbergvakken, haakjes, grote spiegel en een in hoogte verstelbare douchearmatuur	●	●
Doucheconsole in zwart met badaccessoires	●	●
Douchevlonder	●	●
Raam in de toiletruimte	●	●
Royale badkamer met aparte douche	●	●
Multimedia		
Achteruitrijcamera	●	●
Radioantenne DAB+ op het dak gemonteerd	●	●
Radiovoorbereiding met soundpakket	●	●
Schakelaar voor voorbereiding sat systeem	●	●
TV houder	●	●
Tweede achteruitrijcamera, in bumper	●	●
Vorbereiding achteruitrijcamera	●	●
Vorbereiding satelliet systeem	●	●
Vorbereiding voor een extra tv	●	●
Verwarming		
Alde-Vloeistofverwarming	●	●
Warmtewisselaar	●	●
Airconditioning		
Vorbereiding airconditioning	●	●
Elektra installatie		
95 Ah AGM huishoudaccu	●	●
Aantal aansluitingen 1x 12V, 8x 230V, 2x USB	●	●
Baldakijn met verlichting boven de opbouwdeur	●	●
Boordcontrolepaneel Premium met Touch Display	●	●
Buitenlamp 12 V	●	●
Dethleffs connect - System Control Unit	●	●
EBL met overspanning beveiliging	●	●

Standaard uitvoering

	17850-2 DBM	17850-2 EB
LED verlichting in het gehele voertuig	●	●
Light Moments: baldakijn met indirecte verlichting	●	●
Light Moments: bodemverlichting in het gehele voertuig	●	●
Light Moments: indirecte dimbare wandverlichting	●	●
Light Moments: indirecte verlichting boven de bovenkasten	●	●
Light Moments: indirecte verlichting in de badkamer met verlichte doucheconsole	●	●
Light Moments: indirecte verlichting van het sideboard/zitgroep rechts en de instapmodule alsook de hoge keukenkast	●	●
Light Moments: verlichte achterwand in de keuken	●	●
Schakel-/verdeelautoomaat voor start- en opbouwaccu en koelkast	●	●
Stopcontacten en schakelaars in bicolour	●	●
Vorbereiding Solar	●	●
Watervoorziening		
Drukwater pompsysteem	●	●
Schakelaar voor waterpomp	●	●
Verswater-/vuilwatertank in de dubbele bodem gemonteerd (in geïsoleerde gedeelte)	●	●
Gasvoorziening		
Automatische gasflesomschakeling incl. crashsensor, EisEx en gasfilter	●	●
Gasflessenkast met mogelijkheid tot eenvoudig wisselen van de gasflessen (2 x 11kg)	●	●

PAKKETTEN GLOBETROTTER XL

Pakketten	Dual Battery System pakket 1 (7488)	Dual Battery System pakket 2 (7489)
Victron PowerAssist en Powercontrol	x	x
Elektroblock EBL 102	x	x
Victron bedienpaneel boven de toegangsdeur	x	x
Victron Energy MultiPlus inverter 1600W/70A	x	
168 Ah lithium accu	x	
Victron Energy MultiPlus inverter 3000W/120A		x
336 Ah lithium accu		x
Voordeelprijs €	5.085,-	8.295,-
Meergewicht (kg)*	63	113

GT pakket (14589)	Prijs €
LED dimlicht	1.015,-
Zonblindering aan de zijkanten	275,-
Panorama dakluik 70x50 cm in het slaapgedeelte	455,-
Keukenachterwand in GT design (metallic zilver)	305,-
Totaalprijs pakket	2.050,-
Voordeelprijs	1.015,-
Uw voordeel	1.035,-
Meergewicht (kg)*	10.4

△ Nog niet bekend op het moment van publicatie



De installatie door de fabriek van optionele uitrusting verhoogt het feitelijke gewicht van het voertuig en vermindert de nuttige massa. Het extra gewicht dat is aangegeven voor pakketten en optionele uitrusting geeft het extra gewicht aan ten opzichte van de standaarduitrusting van het desbetreffende model of de desbetreffende indeling. Het totale gewicht van de gekozen optionele uitrusting mag niet hoger zijn dan de door de fabrikant opgegeven

massa voor optionele uitrusting zoals vermeld in de modeloverzichten. Dit is een berekende waarde voor elk type en elke indeling, die Dethleffs gebruikt om het maximumgewicht te bepalen dat beschikbaar is voor in de fabriek gemonteerde optionele uitrusting. Gedetailleerde informatie en uitleg over het onderwerp vindt u in de rubriek Juridische informatie.

Optionele uitrusting*

	in pakket aanwezig	Prijs € (incl. btw)	Meergewicht (kg)*	Code	I 7850-2 DBM	I 7850-2 EB
Gewichtsverhoging						
Gewichtsverhoging naar 5.400 kg	—	905,-	0.5	7497	○	○
Chassisuitrusting Fiat						
Extra zitplaats incl. zijbankje en schuifraam ipv dressoir ^{19) 20) 7)}	—	730,-	11	435	○	○
Hydraulische steunpoten met automatische niveauregeling en weegfunctie	—	8.440,-	70	9663	○	○
LED dimlicht	GT	1.015,-	0.5	7152	○	○
Luchtgeveerde cabinestoelen van SKA	—	3.010,-	20	7505	○	○
Stoelverwarming alsook ventilatie van het zitgedeelte ^{12) 13)}	—	1.350,-	0	11147	○	○
Trekhaak	—	1.820,-	30	273	○	○
Exterieur uitrusting						
Dakventilatie met ventilator	—	305,-	1.5	7507	○	○
Dubbele bodem in de garage	—	305,-	5	1890	○	○
Panorama dakluik 70x50 cm in het slaapgedeelte	GT	455,-	6	246	○	○
Thule Omnistor luifel 6,0 meter (elektrisch)	—	3.110,-	70	519	○	○
Thule Omnistor luifel 6,0 meter (handmatig)	—	2.390,-	64	560	○	○
Exterieur design						
Zijwanden, voor- en achterzijde in titaan-zilver metallic (XLi)	—	2.695,-	2.5	511	○	○
Interieur design						
Bekleding Melia	—	0,-	0	11950	○	○
Echtlederen bekleding Collin ¹²⁾	—	3.560,-	0	11952	○	○
Echtlederen bekleding, individueel ^{12) 14)}	—	4.065,-	0	9785	○	○
Textiel uitrusting						
Gefestoneerd tapijt, los bijgelegd	—	835,-	11.1	851	○	—
Gefestoneerd tapijt, los bijgelegd	—	835,-	9.8	851	—	○
Meubelvarianten						
Bedombouw zitgroep dwars ²¹⁾	—	570,-	9	1944	○	○
Bovenkasten in cabine i.p.v. hefbed	—	590,-	-40	679	○	○
Comfortabele lage éénpersoons bedden met veel hoofdruimte	—	100,-	20.5	510	—	○
Isofix kinderzitjes bevestiging en 2 3-punts veiligheidsgordels	—	365,-	4	8125	○	○
Sanitair						
Keramisch toilet ¹⁵⁾	—	200,-	9.1	7243	○	○
Keramisch toilet met afvaltank van 107 liter	—	3.630,-	48	1625	○	○
SOG toiletontluchting, afvoer via het dak ¹⁵⁾	—	630,-	0.8	1681	○	○
Multimedia						
32" Smart TV	—	1.390,-	8	9807	○	○
Dethleffs Naviceiver, DAB+, Truck Navi, draadloze Apple CarPlay en Android Auto ⁴⁾	—	2.035,-	3.65	9582	○	○
Extra beeldscherm 22" (incl. TV-houder)	—	1.240,-	5.5	7490+1809	○	○
Soundpakket Plus ⁴⁾	—	2.905,-	15.5	8082	○	○
Top View 360° HD Camera ^{16) 17)}	—	2.285,-	4.5	7173	○	○
Verwarming						
Warmwater-tapijt voor in de cabine	—	935,-	3.5	6709	○	○



De installatie door de fabrikant van optionele uitrusting verhoogt de feitelijke massa van het voertuig en vermindert de nuttige massa. Het extra gewicht dat is aangegeven voor pakketten en optionele uitrusting geeft het extra gewicht aan ten opzichte van de standaarduitrusting van het desbetreffende model of de desbetreffende indeling. Het totale gewicht van de gekozen optionele uitrusting mag niet hoger zijn dan de door de fabrikant opgegeven massa voor optionele uitrusting zoals vermeld in de modeloverzichten. Dit is een berekende waarde voor elk type en elke indeling, die Dethleffs gebruikt om het maximumgewicht te bepalen dat beschikbaar is voor in de fabriek

gemonteerde optionele uitrusting. Gedetailleerde informatie en uitleg over het onderwerp vindt u in de rubriek Juridische informatie. Bij een verhoging van de technisch toelaatbare maximummassa neemt de door de fabrikant opgegeven massa voor optionele uitrusting toe. De verhoging is het gevolg van de hogere nuttige massa door het alternatieve chassis. Het hogere leeggewicht van het alternatieve chassis en met name het gewicht voor eventuele verplichte zwaardere motorvarianten (b.v. 180 pk) moeten hiervan worden afgetrokken. Een meer gedetailleerde presentatie van alle verplichte technische afhankelijkheden is te vinden in de toelichtingen bij de voetnoten.

Optionele uitrusting*

	in pakket aanwezig	Prijs € (incl. btw)	Meergewicht (kg)*	Code	I 7850-2 DBM	I 7850-2 EB
Airconditioning						
Airconditioning (dakmontage)	—	2.440,-	38.5	609	○	○
Watervoorziening						
Buitendouche warm/koud in garage	—	365,-	2.4	1574	○	○
Gasvoorziening						
Buitengasaansluiting	—	265,-	1.3	878	○	○
Veiligheid						
Rookmelder gemonteerd	—	100,-	0.2	1891	○	○
Pakketten						
Dual Battery System pakket 1 ⁵⁾	—	5.085,-	63	7488	○	○
Dual Battery System pakket 2 ⁵⁾	—	8.295,-	113	7489	○	○
GT pakket	—	1.015,-	10.4	14589	○	○

○ Optionele uitrusting — Niet mogelijk ● Standaarduitrusting ◆ Verplicht △ Nog niet bekend op het moment van publicatie

GT GT pakket



De installatie door de fabrikant van optionele uitrusting verhoogt de feitelijke massa van het voertuig en vermindert de nuttige massa. Het extra gewicht dat is aangegeven voor pakketten en optionele uitrusting geeft het extra gewicht aan ten opzichte van de standaarduitrusting van het desbetreffende model of de desbetreffende indeling. Het totale gewicht van de gekozen optionele uitrusting mag niet hoger zijn dan de door de fabrikant opgegeven massa voor optionele uitrusting zoals vermeld in de modeloverzichten. Dit is een berekende waarde voor elk type en elke indeling, die Dethleffs gebruikt om het maximumgewicht te bepalen dat beschikbaar is voor in de fabriek

gemonteerde optionele uitrusting. Gedetailleerde informatie en uitleg over het onderwerp vindt u in de rubriek Juridische informatie. Bij een verhoging van de technisch toelaatbare maximummassa neemt de door de fabrikant opgegeven massa voor optionele uitrusting toe. De verhoging is het gevolg van de hogere nuttige massa door het alternatieve chassis. Het hogere leeggewicht van het alternatieve chassis en met name het gewicht voor eventuele verplichte zwaardere motorvarianten (b.v. 180 pk) moeten hiervan worden afgetrokken. Een meer gedetailleerde presentatie van alle verplichte technische afhankelijkheden is te vinden in de toelichtingen bij de voetnoten.

Globetrotter XXL Alkoof

LUXE, met hoofdletters! Met zijn robuuste Iveco Daily chassis met achterwielaandrijving is de Globetrotter XXL A het werkpaard in het modellenprogramma van Dethleffs. Ideaal voor het trekken van tot 3.500 kg wegende aanhangers. Perfect uitgerust, met een zee aan ruimte en absoluut wintergeschikt dankzij de dubbele bodem met een tegen vorst beschermde waterinstallatie.

Technische info


Totale lengte ca.	884 cm
Totale breedte ca.	235 cm
Totale hoogte ca.	345 cm
Stahoogte in woongedeelte ca.	211 cm

Maximale waarden deels niet mogelijk voor alle modellen of alleen in combinatie met optionele uitrusting

Bekleding



+ Bekleding Samir



+ Bekleding Melia

○



+ Echtlederen
bekleding Collin ○



+ Echtlederen
bekleding,
individueel ○

Meubeldecor

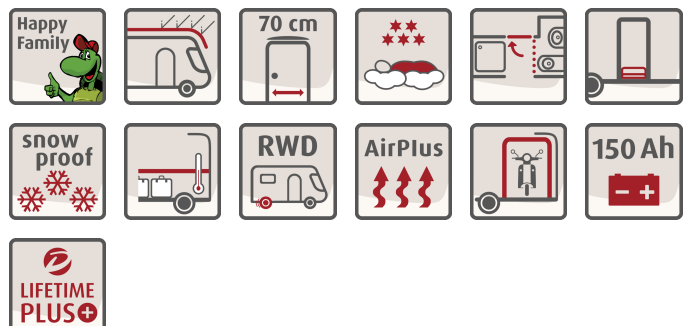


+ Meubeldecor Amberes Oak

○ optioneel mogelijk

De pluspunten

- + Krachtige 3,0 l JTD-motor met 210 pk (154 kW), automaat, achterwielaandrijving, dubbele banden, luchtgeveerde aandrijfjas, Full LED koplampen.
- + Absoluut wintervast door de verwarmde dubbele bodem. De installatie is volledig beschermd tegen vorst en kou.
- + Alde-vloestofverwarming is standaard op de Globetrotter XXL. Behaaglijke warmte zelfs bij de laagste temperaturen. Ook ideaal voor mensen met allergiën omdat er geen stof opwaait.
- + Helemaal zelfvoorzienend dankzij de 150 Ah accu en 230 l watertank
- + "Lifetime Plus" opbouw technologie met onderhoudsvrije en beproefde vochtbestendige opbouw.
- + Gourmet-keuken met composieten werkblad, 3-pits kooktoestel met hoog vermogen, grote lades met soft-close functie en centrale vergrendeling, apothekerskast en nog veel meer...
- + Ruime badkamer met schuifdeur naar de slaapkamer.



Globetrotter XXL Alkoof

Technische informatie



Globetrotter XXL Alkoof		A 9000-2 EB
Prijs € (incl. btw)	€	236.990,-
Standaard chassis		IVECO Daily ladder chassis
Emissienorm		Euro VI-E
Totale lengte ca.	cm	884
Totale breedte ca.	cm	235
Totale hoogte ca.	cm	345 ¹⁾
Stahoogte in woongedeelte ca.	cm	211
Aanhangergewicht geremd/ongeremd	kg	3500 / 750
Wielbasis ca.	mm	4750
Bedmaat alkoof L x B ca. cm	cm	215 x 150
Bedmaat midden L x B ca.	cm	195 x 130 / 210 x 130 ○
Bedmaat achter L x B ca.	cm	210 x 200 - 160 / 200 x 80 / 195 x 80
Slaapplaatsen standaard / max.		6
Basis motor		3,0 l JTD
kw (PK)		154 (210)
Gewicht in rijklare toestand (+/-5%)*	kg	5202 (4942 tot 5462)*
Door de fabrikant opgegeven massa voor optionele uitrusting*	kg	975
Technisch toelaatbare maximumgewicht*	kg	6700
Toegestaan aantal zitplaatsen (met inbegrip van de bestuurder)*		6
Koelkastinhoud (waarvan vriesvak)	l	136 (23) / 177 (35) ○
Afvalwatertank ca.	l	222
Inhoud verswatertank totaal/ Inhoud verswatertank tijdens het rijden	l	230 / 20
Afmeting serviceluik links (bxh)	cm	105 x 120
Afmeting serviceluik rechts (bxh)	cm	105 x 120



* INFO

De opgegeven massa in rijklare toestand is een standaardwaarde die in de typegoedkeuringsprocedure is vastgesteld. Ten gevolge van fabricagetoleranties kan de feitelijk gewogen massa in rijklare toestand afwijken van de hierboven vermelde waarde. Afwijkingen van maximaal $\pm 5\%$ van de massa in rijklare toestand zijn wettelijk toegestaan en mogelijk. Het toelaatbare bereik in kilo's staat tussen haakjes na de massa in rijklare toestand. De door de fabrikant opgegeven massa voor optionele uitrusting is een berekende waarde voor elk type en elke indeling, die Dethleffs gebruikt om het maximumgewicht te bepalen dat beschikbaar is voor de in de fabriek gemonteerde optionele uitrusting. De beperking van de optionele uitrusting is bedoeld om ervoor te zorgen dat de minimale nuttige massa, d.w.z. het wettelijk voorgeschreven vrije gewicht voor bagage en achteraf gemonteerde accessoires, feitelijk beschikbaar is voor de nuttige massa van de door Dethleffs

geleverde voertuigen. Het effectieve gewicht van uw voertuig af fabriek kan alleen worden bepaald wanneer het aan het einde van de productielijn wordt gewogen. Indien in uitzonderlijke gevallen uit de weging blijkt dat de feitelijke nuttige massa als gevolg van een toelaatbare gewichtsfwijking onder de minimale nuttige massa ligt, zullen wij samen met uw dealer en u nagaan of bijv. gewichtsverhoging mogelijk is, of het aantal zitplaatsen moeten verminderen of optionele uitrustingen moeten verwijderen. De technisch toelaatbare maximummassa van het voertuig en de technisch toelaatbare maximummassa op de as mogen niet worden overschreden. Gedetailleerde informatie en uitleg over het onderwerp gewicht en de configuratie van het voertuig vindt u in de rubriek juridische informatie. Meer gedetailleerde informatie van alle verplichte technische afhankelijkheden is te vinden in de toelichtingen bij de voetnoten.

Globetrotter XXL Alkoof

Technische informatie



Globetrotter XXL Alkoof		A 9000-2 EB
Clear dimensions of rear garage door/flap (W x H)	cm	105 x 75 ○

○ Optionele uitrusting — Niet mogelijk ● Standaarduitrusting ◆ Verplicht ▲ Nog niet bekend op het moment van publicatie



De opgegeven massa in rijklare toestand is een standaardwaarde die in de typegoedkeuringsprocedure is vastgesteld. Ten gevolge van fabricagetoleranties kan de feitelijk gewogen massa in rijklare toestand afwijken van de hierboven vermelde waarde. Afwijkingen van maximaal $\pm 5\%$ van de massa in rijklare toestand zijn wettelijk toegestaan en mogelijk. Het toelaatbare bereik in kilo's staat tussen haakjes na de massa in rijklare toestand. De door de fabrikant opgegeven massa voor optionele uitrusting is een berekende waarde voor elk type en elke indeling, die Dethleffs gebruikt om het maximumgewicht te bepalen dat beschikbaar is voor de in de fabriek gemonteerde optionele uitrusting. De beperking van de optionele uitrusting is bedoeld om ervoor te zorgen dat de minimale nuttige massa, d.w.z. het wettelijk voorgeschreven vrije gewicht voor bagage en achteraf gemonteerde accessoires, feitelijk beschikbaar is voor de nuttige massa van de door Dethleffs

geleverde voertuigen. Het effectieve gewicht van uw voertuig af fabriek kan alleen worden bepaald wanneer het aan het einde van de productielijn wordt gewogen. Indien in uitzonderlijke gevallen uit de weging blijkt dat de feitelijke nuttige massa als gevolg van een toelaatbare gewichtsafwijking onder de minimale nuttige massa ligt, zullen wij samen met uw dealer en u nagaan of bijv. gewichtsverhoging mogelijk is, of het aantal zitplaatsen moeten verminderen of optionele uitrustingen moeten verwijderen. De technisch toelaatbare maximummassa van het voertuig en de technisch toelaatbare maximummassa op de as mogen niet worden overschreden. Gedetailleerde informatie en uitleg over het onderwerp gewicht en de configuratie van het voertuig vindt u in de rubriek juridische informatie. Meer gedetailleerde informatie van alle verplichte technische afhankelijkheden is te vinden in de toelichtingen bij de voetnoten.

Standaard uitvoering

Chassis Iveco

16" stalen velgen met 225/75 R16 M+S

IVECO Daily ladder chassis (6.700 kg) 3,0 l JTD (210 pk), automaat

Chassisuitrusting Iveco

Achterwielaandrijving met dubbellucht

Adaptieve cruisecontrol

Aflegvak (A4) op het dashboard incl. 2 USB stopcontacten

Airconditioning cabine (automatisch)

Bandendruk sensoren

Bestuurder- en passagiersairbag

Brandstoftank 90 l en 20 l AdBlue

Cruisecontrol

Dynamo 220 Ah

ESP, ASR, ABS met EBD, Hill Holder und hydraulische remassistentie

Elektrisch verstelbare en verwarmbare buitenspiegels

Elektrische handrem

Grootlichtassistentie

Hill Descent Control

Instapredes cabine

LED koplampen incl. geïntegreerde dagrijverlichting

Luchtvering (Iveco)

Luxe cabinestoelen incl. verwarming, hydraulisch geveerd en hoofdsteunen met Dethleffs logo

Mistlampen met statisch bochtenlicht

Multifunctioneel lederen stuurwiel

Pechset

Regensensor

Reservewiel onder de achterzijde van het voertuig

Sperddifferentieel voor de aandrijfassen

Steunen (2 stuks) achter

Veiligheidspakket II: 2 x 3-puntsgordel op zitbank in tegengestelde richting

Zijwind assistentie

Exterieur uitrusting

70 cm brede toegangsdeur met raam en verduistering

Bodemdikte: 43 mm, zijwanddikte: 44 mm en dakdikte: 45 mm

Centrale vergrendeling voor cabine, opbouwdeur en garageluiken

Dethleffs Exclusive achterlichtlijst met ShapeLine LED achterlichten en 3e remlicht geïntegreerd in achterspoiler

Dubbele bodem deels over de totale breedte van het voertuig te beladen

Dubbelwandige inlegramen voorzien van combirollo's (Privacy Black)

Elektrische instaprede

Elektrische sluishulp opbouwdeur

GFK dak

Garage: twee deuren, verlaagd (250 kg belastbaar), verwarmd, vastzetogen, LED verlichting over de hele breedte, 1x 230 V stopcontact, GFK antislipvloer, wand met vlies bekleed

Hordeur

Opbouwtechnologie Lifetime Plus

Panorama dakluik 75x105 cm in het interieur

Raam in de alkoof links

Raam in de alkoof rechts

Raam in slaapkamer links en rechts

Verlaagde, coupe instap

Zijwanden en achterzijde van aluminium gladde beplating

Exterieur design

Buitendesign opbouw wit

Standaard uitvoering

Interieur design	
Bekleding Samir	●
Meubeldecor Amberes Oak	●
Textiel uitrusting	
Bedden achterin met ergonomische houten lattenbodems en 150 mm dikke 7-zone premium matrassen van klimaatregulerend materiaal	●
Gefestoneerd tapijt, los bijgelegd	●
Meubelvarianten	
Airplus-systeem, ventilatie achter de bovenkasten, ter voorkoming van condensvorming	●
Alkooftbed (deels) opklapbaar	●
Bedombouw zitgroep dwars	●
Bedombouw éénpersoons bedden naar tweepersoons bed	●
Doorlopende bovenkasten achterin	●
Eénpersoons bedden hooggeplaatst	●
Houten schuifdeur in het slaapgedeelte	●
Riante kledingkast met praktische legplanken bovenin	●
Riante zitgroep met verlengbaar tafelblad	●
Vlakke vloer in het interieur	●
Zitbanken te verbreden en opklapbaar met opbergmogelijkheid	●
Keuken	
Afzuigkap	●
Bovenkasten in de keuken voorzien van een dakbaldakijn met verlichting	●
Gourmet keuken: 3 pits gasfornuis, royale schuifladen met Soft-Close systeem, snijplank, apothekerskast, vuilnisemmer en centrale vergrendeling	●
Hoge koelkast met apart vriesvak en automatische energiekeuze (AES), 136 l	●
Winterafdekking voor koelkaastroosters	●
Sanitair	
Badkamer voorzien van kasten, opbergvakken, haakjes, grote spiegel en een in hoogte verstelbare douchearmatuur	●
Doucheconsole in zwart met badaccessoires	●
Douchevlonder	●
Raam in de toiletruimte	●
Royale badkamer met aparte douche	●
Multimedia	
Achteruitrijcamera	●
Dethleffs Naviceiver, DAB+, Truck Navi, draadloze Apple CarPlay en Android Auto	●
Radioantenne DAB+ op het dak gemonteerd	●
Radiovoorbereiding met soundpakket	●
Schakelaar voor voorbereiding sat systeem	●
TV houder	●
Vorbereiding achteruitrijcamera	●
Vorbereiding satelliet systeem	●
Vorbereiding voor een extra tv	●
Verwarming	
Alde-Vloeistofverwarming	●
Warmtewisselaar	●
Airconditioning	
Airconditioning (dakmontage)	●
Elektra installatie	
95 Ah AGM huishoudaccu	●
Aantal aansluitingen 1x 12V, 7x 230V, 3x USB	●
Boordcontrolepaneel Premium met Touch Display	●
Buitenlamp 12 V	●
Dethleffs connect - System Control Unit	●

Standaard uitvoering

A 9000-2 EB

EBL met overspanning beveiliging	●
LED verlichting in het gehele voertuig	●
Light Moments: Indirect dimbare sfeerverlichting aan de muur, indirecte verlichting in de badkamer met verlichte doucheconsole, baldakijn in de alkoof en zithoek met indirecte verlichting en plintverlichting in de keuken	●
Light Moments: indirecte verlichting boven de bovenkasten	●
Schakel-/verdeelautoomaat voor start- en opbouwaccu en koelkast	●
Stopcontacten en schakelaars in bicolour	●
Vorbereiding Solar	●
Watervoorziening	
Drukwater pompsysteem	●
Schakelaar voor waterpomp	●
Verswater-/vuilwatertank in de dubbele bodem gemonteerd (in geïsoleerde gedeelte)	●
Gasvoorziening	
Automatische gasflesomschakeling incl. crashsensor, EisEx en gasfilter	●
Gasflessenkast met mogelijkheid tot eenvoudig wisselen van de gasflessen (2 x 11kg)	●

PAKKETTEN GLOBETROTTER XXL ALKOOF

Pakketten	Dual Battery System pakket 1 (7488)	Dual Battery System pakket 2 (7489)
Victron PowerAssist en Powercontrol	x	x
Elektroblock EBL 102	x	x
Victron bedienpaneel boven de toegangsdeur	x	x
Victron Energy MultiPlus inverter 1600W/70A	x	
168 Ah lithium accu	x	
Victron Energy MultiPlus inverter 3000W/120A		x
336 Ah lithium accu		x
Voordeelprijs €	5.085,-	8.295,-
Meergewicht (kg)*	63	113

△ Nog niet bekend op het moment van publicatie



De installatie door de fabriek van optionele uitrusting verhoogt het feitelijke gewicht van het voertuig en vermindert de nuttige massa. Het extra gewicht dat is aangegeven voor pakketten en optionele uitrusting geeft het extra gewicht aan ten opzichte van de standaarduitrusting van het desbetreffende model of de desbetreffende indeling. Het totale gewicht van de gekozen optionele uitrusting mag niet hoger zijn dan de door de fabrikant opgegeven

massa voor optionele uitrusting zoals vermeld in de modeloverzichten. Dit is een berekende waarde voor elk type en elke indeling, die Dethleffs gebruikt om het maximumgewicht te bepalen dat beschikbaar is voor in de fabriek gemonteerde optionele uitrusting. Gedetailleerde informatie en uitleg over het onderwerp vindt u in de rubriek Juridische informatie.

Optionele uitrusting*

in pakket aanwezig	Prijs € (incl. btw)	Meergewicht (kg)*	Code	A 9000+2 EB
--------------------	---------------------	-------------------	------	-------------

Gewichtsverhoging					
Gewichtsverhoging naar 7.200kg (let op ZGG voor aanhangergebruik)	—	365,-	0	1636	○
Chassisuitrusting Iveco					
Trekhaak (Iveco)	—	1.820,-	30	273	○
Exterieur uitrusting					
Bagageluik in achterwand	—	780,-	10	1732	○
Dakventilatie met ventilator	—	305,-	1.5	7507	○
Dubbele bodem in de garage	—	305,-	18	1890	○
Panorama dakluik 75x105 cm met verlichte baldakijn in het slaapgedeelte	—	1.380,-	17.5	442	○
Thule Omnistor luifel 6,0 meter (elektrisch)	—	3.110,-	70	519	○
Thule Omnistor luifel 6,0 meter (handmatig)	—	2.390,-	64	560	○
Exterieur design					
Zijwanden in titaan-zilver metallic	—	2.695,-	0	511	○
Interieur design					
Bekleding Melia	—	0,-	0	11950	○
Echtlederen bekleding Collin	—	3.560,-	0	11952	○
Echtlederen bekleding, individueel ¹⁴⁾	—	4.065,-	0	9785	○
Meubelvarianten					
Isofix kinderzitjes bevestiging en 2 3-punts veiligheidsgordels	—	365,-	4	8125	○
Rondzitgroep	—	1.200,-	7	1870	○
Keuken					
Koelkast 177 liter, van beide zijden te openen, met geïntegreerde oven	—	810,-	18.5	290	○
Sanitair					
Keramisch toilet ¹⁵⁾	—	200,-	9.1	7243	○
Keramisch toilet met afvaltank van 137 liter	—	3.630,-	52	1625	○
SOG toiletontluchting, afvoer via het dak ¹⁵⁾	—	630,-	0.8	1681	○
Multimedia					
32" TV (incl. ophangbeugel) en soundboard	—	2.205,-	9	9127	○
Extra beeldscherm 22" (incl. TV-houder)	—	1.240,-	5.5	7490+1809	○
Soundpakket Plus	—	2.905,-	15.5	8082	○
Top View 360° HD Camera ¹⁷⁾	—	2.285,-	4.5	7173	○
Tweede achteruitrijcamera, in bumper	—	305,-	1	11541	○
Verwarming					
Alkoofbed elektrisch verwarmd	—	835,-	16.5	1740	○
Watervoorziening					
Buitendouche warm/koud in garage	—	365,-	2.4	1574	○
Gasvoorziening					
Buitengasaansluiting	—	265,-	1.3	878	○
Veiligheid					
Rookmelder gemonteerd	—	100,-	0.2	1891	○



De installatie door de fabrikant van optionele uitrusting verhoogt de feitelijke massa van het voertuig en vermindert de nuttige massa. Het extra gewicht dat is aangegeven voor pakketten en optionele uitrusting geeft het extra gewicht aan ten opzichte van de standaarduitrusting van het desbetreffende model of de desbetreffende indeling. Het totale gewicht van de gekozen optionele uitrusting mag niet hoger zijn dan de door de fabrikant opgegeven massa voor optionele uitrusting zoals vermeld in de modeloverzichten. Dit is een berekende waarde voor elk type en elke indeling, die Dethleffs gebruikt om het maximumgewicht te bepalen dat beschikbaar is voor in de fabriek

gemonteerde optionele uitrusting. Gedetailleerde informatie en uitleg over het onderwerp vindt u in de rubriek Juridische informatie. Bij een verhoging van de technisch toelaatbare maximummassa neemt de door de fabrikant opgegeven massa voor optionele uitrusting toe. De verhoging is het gevolg van de hogere nuttige massa door het alternatieve chassis. Het hogere leeggewicht van het alternatieve chassis en met name het gewicht voor eventuele verplichte zwaardere motorvarianten (b.v. 180 pk) moeten hiervan worden afgetrokken. Een meer gedetailleerde presentatie van alle verplichte technische afhankelijkheden is te vinden in de toelichtingen bij de voetnoten.

Optionele uitrusting*

in pakket aanwezig	Prijs € (incl. btw)	Meergewicht (kg)*	Code	A 9000-2 EB
--------------------	---------------------	-------------------	------	-------------

Pakketten

Dual Battery System pakket 1	—	5.085,-	63	7488	○
Dual Battery System pakket 2	—	8.295,-	113	7489	○

○ Optionele uitrusting — Niet mogelijk ● Standaarduitrusting ◆ Verplicht △ Nog niet bekend op het moment van publicatie



De installatie door de fabrikant van optionele uitrusting verhoogt de feitelijke massa van het voertuig en vermindert de nuttige massa. Het extra gewicht dat is aangegeven voor pakketten en optionele uitrusting geeft het extra gewicht aan ten opzichte van de standaarduitrusting van het desbetreffende model of de desbetreffende indeling. Het totale gewicht van de gekozen optionele uitrusting mag niet hoger zijn dan de door de fabrikant opgegeven massa voor optionele uitrusting zoals vermeld in de modeloverzichten. Dit is een berekende waarde voor elk type en elke indeling, die Dethleffs gebruikt om het maximumgewicht te bepalen dat beschikbaar is voor in de fabriek

gemonteerde optionele uitrusting. Gedetailleerde informatie en uitleg over het onderwerp vindt u in de rubriek Juridische informatie. Bij een verhoging van de technisch toelaatbare maximummassa neemt de door de fabrikant opgegeven massa voor optionele uitrusting toe. De verhoging is het gevolg van de hogere nuttige massa door het alternatieve chassis. Het hogere leeggewicht van het alternatieve chassis en met name het gewicht voor eventuele verplichte zwaardere motorvarianten (b.v. 180 pk) moeten hiervan worden afgetrokken. Een meer gedetailleerde presentatie van alle verplichte technische afhankelijkheden is te vinden in de toelichtingen bij de voetnoten.

TECHNISCHE INFORMATIE / VOETNOTEN

Indien u uw voertuig met extra uitrusting samenstelt, adviseren wij u om te controleren of het zinvol of noodzakelijk is om gewichtsverhoging mee te bestellen! Extra uitrusting vervangt deels de standaarduitrusting. De pakketinhoud kan ook als losse opties besteld worden, maar let hierbij op dat het prijsvoordeel daarmee komt te vervallen! Ook kan dit invloed hebben op de levertijd. Voor meer informatie neemt u contact op met uw verdeler.

VOETNOTEN

- 1) Let op: De totale hoogte kan toenemen door extra dakopbouwen en optionele uitrusting.
- 2) Alleen mogelijk in combinatie met optie "Active pakket "
- 3) Alleen i.c.m. optie 11258 automatisch HD satellietstelsel 65 Twin.
- 4) Alleen i.c.m. optie 659 radiovoorbereiding.
- 5) De standaard 25 A laadbooster wordt door een 45 A laadbooster vervangen.
- 6) Niet mogelijk in combinatie met optie "Active pakket"
- 7) Een optionele zitplaats moet bij de berekening van het minimale laadvermogen als ook de massa van passagiers worden beschouwd als een gewone zitplaats. Om een optionele zitplaats te krijgen, moet ervoor worden gezorgd dat het minimale laadvermogen wordt gehandhaafd en dat alle andere wettelijke massawaarden worden nageleefd. Voor gedetailleerde informatie neemt u gerust contact op met onze dealers.
- 8) Het maximale trekgewicht wordt i.c.m. de optie "Ford automatische versnelling" verhoogd naar 2.500 kg.
- 9) Het "Panorama-dakluik 70x50 cm in het interieur: wordt i.c.m. optie "elektrisch hefbed boven de zitgroep" (code 13738) door een "Panorama-dakluik 40x40 cm" vervangen.
- 10) Alleen i.c.m. optie 761 warmwaterverwarming.
- 11) Niet i.c.m. optie 761 warmwaterverwarming.
- 12) Alleen i.c.m. optie 7505 luchtgeveerde chauffeursstoel van SKA.
- 13) Alleen i.c.m. optie echtlederen bekleding.
- 14) Uw dealer adviseert u graag verder bij de keuze van de bekleding "echt leder individueel".
- 15) Niet i.c.m. optie 1625 keramisch toilet.
- 16) Alleen i.c.m. optie 11258 automatisch HD satellietstelsel 65 Twin.
- 17) De optie "Top View 360° HD camera" vervangt de standaard achteruitrijcamera's (1642 en 11541).
- 18) De optie "Cassetteluifel Omnistor 6,0 m (elektrisch)" vervangt de standaard "Cassetteluifel Omnistor 6,0 m (handmatig)".
- 19) Alleen in combinatie met 1966 Bedombouw dwars.
- 20) Let op: de optie "Extra zitplaats incl. zijbank en schuifraam in plaats van dressoir" (code 435) monteert de flatscreenhouder of de optionele 32" flatscreen (code 9807) op de instapmodule.
- 21) Alleen i.c.m. optie 435 extra zitplaats.

BELANGRIJKE OPMERKINGEN VOOR DE KEUZE VAN UW MOTORHOME

De gewichtsspecificaties en -tests voor campers worden in de hele EU op uniforme wijze geregeld in EU-uitvoeringsverordening nr. 2021/535 (tot juni 2022: uitvoeringsverordening nr. 1230/2012 van de EU). Hieronder hebben wij de belangrijkste termen en wettelijke voorschriften van deze verordening voor u samengevat en uitgelegd. Onze handelaars en de Dethleff's configurator op onze website bieden u extra hulp bij het configureren van uw voertuig.

1. Technisch toelaatbare maximummassa

De technisch toelaatbare maximummassa (ook: technisch toelaatbare maximummassa in beladen toestand) van het voertuig (bv. 3.500 kg) is een door de fabrikant vastgestelde specificatie van de massa, die het voertuig niet mag overschrijden. Informatie over de technisch toelaatbare maximummassa van het door u gekozen model is te vinden in de technische gegevens. Als het voertuig bij praktisch rijden de technisch toelaatbare maximummassa overschrijdt, is dit een administratieve overtreding die met een boete kan worden bestraft.

2. Massa in rijklare toestand

Simpel uitgedrukt bestaat de massa in rijklare toestand uit het basisvoertuig met standaarduitrusting plus een wettelijk vastgesteld gewicht van 75 kg voor de bestuurder. Dit omvat voornamelijk de volgende punten:

- het leeggewicht van het voertuig, met inbegrip van vloeistoffen zoals vetten, oliën en koelvloeistoffen;
- de standaarduitrusting, d.w.z. alle uitrustingsonderdelen af fabriek die tot de standaarduitrusting behoren;
- de verswatertank gevuld tot 100 % in rijklare toestand (rijklaar maken volgens fabrieksopgave;) en een aluminium gasfles gevuld tot 100 %;
- de brandstoftank, die voor 90 % gevuld is, inclusief brandstof;
- de bestuurder, wiens gewicht - ongeacht het feitelijke gewicht - overeenkomstig de EU-wetgeving forfaitair wordt vastgesteld op 75 kg.

Informatie over de massa in rijklare toestand is voor elk model te vinden in onze verkoopdocumenten. Het is van belang erop te wijzen dat de in de verkoopdocumenten vermelde waarde voor de massa in rijklare toestand een standaardwaarde is die tijdens de typegoedkeuringsprocedure is vastgesteld en door de autoriteiten is geverifieerd. Het is wettelijk toegestaan en mogelijk dat de massa in rijklare toestand van het aan u geleverde voertuig afwijkt van de in de verkoopdocumenten vermelde nominale waarde. De wettelijk toegestane afwijking bedraagt $\pm 5\%$. Zo houdt de EU-wetgever rekening met het feit dat bepaalde schommelingen in het gewicht rijklare toestand optreden als gevolg van schommelingen in het gewicht van geleverde onderdelen en als gevolg van proces- en weersomstandigheden.

Deze gewichtsafwijkingen kunnen worden verduidelijkt aan de hand van een rekenvoorbeeld:

- massa in rijklare toestand volgens verkoopdocumenten: 2.850 kg
 - wettelijk toegestane afwijking van $\pm 5\%$: 142,50 kg
 - wettelijk toegestaan massa in rijklare toestand: 2.707,50 kg tot 2.992,50 kg
- U vindt het specifieke bereik van toegestane gewichtsafwijkingen voor elk model in de technische gegevens. Dethleff's doet grote inspanningen

om de gewichtsafwijkingen te beperken tot het minimum wat om productieredenen onvermijdelijk is. Afwijkingen aan de hoogste en laagste uiteinden van het bereik zijn dus uiterst zelden; technisch kunnen zij echter niet volledig worden uitgesloten, zelfs niet met alle optimalisaties. Het feitelijke gewicht van het voertuig en de naleving van de toegestane afwijking worden derhalve door Dethleff's gecontroleerd voor elk voertuig aan het einde van de productielijn.

3. Massa van de passagiers

De massa van de passagiers is 75 kg per door de fabrikant voorziene zitplaats, ongeacht hoeveel de passagiers feitelijk wegen. De massa van de bestuurder is reeds opgenomen in de massa in rijklare toestand (zie nr. 2 hierboven) en wordt derhalve niet opnieuw meegerekend. In het geval van een motorhome met vier toegestane zitplaatsen is de massa van de passagiers zodoende $3 \times 75 \text{ kg} = 225 \text{ kg}$.

4. Optionele uitrusting en feitelijk gewicht

De optionele uitrusting (zie ook: De optionele uitrusting of extra uitrusting) omvat, volgens de wettelijke definitie, alle optionele uitrusting die niet tot de standaarduitrusting behoort, die onder verantwoordelijkheid van de fabrikant - d.w.z. vanaf de fabriek - op het voertuig worden gemonteerd en door de klant kunnen worden besteld (bijv. luifel, fiets- of motordrager, satellietapparatuur, zonnepanelen, oven enz.). Informatie over de verschillende gewichten of pakketgewichten van de optionele uitrusting die kan worden besteld, vindt u in onze verkoopdocumenten. De optionele uitrusting in deze zin omvat geen andere accessoires die door de dealer of door u persoonlijk achteraf worden gemonteerd nadat het voertuig af fabriek is geleverd.

De massa van het voertuig in rijklare toestand (zie nr. 2 hierboven) en het gewicht van de optionele uitrusting die in de fabriek op een specifiek voertuig is gemonteerd, worden samen het feitelijke gewicht genoemd. U vindt de overeenkomstige informatie voor uw voertuig na de overdracht onder punt 13.2 van het certificaat van overeenstemming (CoC). Ook deze informatie is een gestandaardiseerde waarde. Aangezien voor de massa in rijklare toestand - als element van het feitelijke gewicht - een wettelijk toelaatbare afwijking van $\pm 5\%$ geldt (zie nr. 2), mag het feitelijke gewicht ook dienovereenkomstig afwijken van de opgegeven nominale waarde..

5. Nuttige massa en minimale nuttige massa

De installatie van optionele uitrusting is eveneens onderworpen aan technische en wettelijke beperkingen: er kan slechts zoveel optionele uitrusting worden besteld en af fabriek gemonteerd dat er voldoende vrij gewicht overblijft voor bagage en andere accessoires (het zogenaamde nuttige massa) zonder dat het technisch toelaatbare maximumgewicht wordt overschreden. De nuttige massa wordt berekend door de massa in rijklare toestand (nominale waarde volgens de verkoopdocumenten, zie nr. 2 hierboven), het gewicht van de optionele uitrusting en het gewicht van de passagiers (zie nr. 3 hierboven) af te trekken van het technisch toelaatbare maximumgewicht (zie nr. 1 hierboven). De EU-verordeningen schrijven een vast minimale nuttige massa voor campers voor, die ten minste moet overblijven voor bagage of andere accessoires die niet in de

fabriek zijn geïnstalleerd. Deze minimale nuttige massa wordt als volgt berekend:

minimale nuttige massa in kg $\geq 10 * (n + L)$

Waar: "n" = is het maximale aantal passagiers plus de bestuurder en "L" = totale lengte van het voertuig in meters.

Voor een camper met een lengte van 6 m en 4 toegestane zitplaatsen bedraagt de minimale nuttige massa dus b.v. $10 \text{ kg} * (4 + 6) = 100 \text{ kg}$.

Om te garanderen dat de minimale nuttige massatische massa wordt gerespecteerd, is er een maximum combinatie van optionele uitrusting, die voor elk voertuigmodel kan worden besteld. In bovenstaand voorbeeld met een minimaal nuttige massa van 100 kg mag het totale gewicht van de optionele uitrusting voor een voertuig met vier toegestane zitplaatsen en een massa in rijklare toestand van bijv. 2.850 kg maximaal 325 kg bedragen:

- 3.500 kg technisch toelaatbare maximummassa
- 2.850 kg massa in rijklare toestand
- 3⁷⁵ kg massa van de passagiers
- 100 kg minimaal nuttige massa
- = 325 kg maximaal toelaatbaar gewicht van de optionele uitrusting

Deze berekening is gebaseerd op de in de typegoedkeuringsprocedure vermelde standaardwaarde voor de massa in rijklare toestand, zonder rekening te houden met de toelaatbare gewichtsafwijkingen voor de massa in rijklare toestand (zie nr. 2 hierboven). Indien de maximaal toelaatbare waarde voor de optionele uitrusting van (zie voorbeeld) 325 kg bijna of geheel is opgebruikt, kan in geval van een gewichtsafwijking naar boven tot gevolg hebben, dat aan de minimale nuttige massa van 100 kg mathematisch wordt voldaan door gebruik te maken van de standaardwaarde voor de massa in rijklare toestand, maar in feite is er geen corresponderend laadvermogen mogelijk. Ook hier een rekenvoorbeeld voor een voertuig met vier zitplaatsen, waarvan de feitelijk gewogen massa in rijklare toestand 2 % boven de nominale waarde ligt:

- 3.500 kg technisch toelaatbare maximummassa
- 2.907 kg feitelijk gewogen massa in rijklare toestand
 (+ 2 % ten opzichte van de opgegeven waarde van 2.850 kg)
- 3⁷⁵ kg massa van de passagiers
- 325 kg optionele uitrusting (maximaal toelaatbare waarde)
- = 43 kg feitelijk laadvermogen (< minimum laadvermogen van 100 kg)

Om een dergelijke situatie te voorkomen, verlaagt [Marke] verder het maximaal toelaatbare gewicht van de totale optionele uitrusting die op een modelspecifieke basis kan worden besteld. De beperking van de optionele uitrusting is bedoeld om ervoor te zorgen dat het minimale nuttige massa, d.w.z. het wettelijk voorgeschreven vrije gewicht voor bagage en achteraf gemonteerde accessoires, feitelijk beschikbaar is voor de nuttige massa van de door [Marke] geleverde voertuigen.

Aangezien het gewicht van een bepaald voertuig alleen kan worden bepaald wanneer het aan het einde van de productielijn wordt gewogen, kan zich in uitzonderlijke gevallen een situatie voordoen waarin de minimale nuttige massa aan het einde van de productielijn niet is gegarandeerd, ondanks deze beperking van de optionele uitrusting. Om ook in deze gevallen de minimale nuttige massa te kunnen garanderen, zal [Marke] samen met uw dealer en u vóór aflevering van het voertuig controleren of bijvoorbeeld gewichtshoging mogelijk is, het aantal zitplaatsen moet worden aangepast of dat optionele uitrusting moet worden verwijderd.

6. Gevolgen van de afwijkingen/tolerantie van de massa in rijklare toestand op de nuttige massa

Zelfs ongeacht de minimale nuttige massa moet er rekening mee worden gehouden dat onvermijdelijke productiegerelateerde schommelingen in de massa in rijklare toestand - zowel naar boven als naar beneden - een spiegelbeeldig effect hebben op het resterende nuttige massa: als u bijv. ons voorbeeldvoertuig (zie nr. 3. hierboven) bestelt met een optionele uitrusting met een totaalgewicht van 150 kg, bedraagt de berekende nuttige massa op basis van de standaardwaarde voor de massa in rijklare toestand 275 kg. De feitelijk beschikbare belading kan door toleranties afwijken van deze waarde en hoger of lager zijn. Als de massa in rijklare toestand van uw voertuig bijvoorbeeld 2 % hoger is dan in de verkoopdocumenten staat vermeld, wordt de mogelijkheid tot nuttige massa van 275 kg tot 218 kg verminderd:

- 3.500 kg technisch toelaatbare maximummassa
- 2.907 kg feitelijk gewogen massa in rijklare toestand (+ 2 % ten opzichte van de opgegeven waarde van 2.850 kg)
- 3⁷⁵ kg massa van de passagiers
- 150 kg optionele uitrusting besteld voor het specifieke voertuig
- = 218 kg feitelijk nuttige massa

Om er zeker van te zijn dat de berekende nuttige massa ook werkelijk wordt geboden, dient u daarom bij de configuratie van uw voertuig uit voorzorg rekening te houden met de mogelijke en toelaatbare afwijkingen voor de massa in rijklare toestand.

Wij raden u ook aan de belading camper vóór elke reis op een niet-automatische weegschaal te wegen en, rekening houdend met de individuele massa van de passagiers, te bepalen of aan het technisch toelaatbare totale gewicht van het voertuig en de technisch toelaatbare totale gewicht op de as wordt voldaan.

Algemene informatie

De informatie over uitrusting, uiterlijk, prestaties, afmetingen en gewichten van de voertuigen komen overeen met de kennis die beschikbaar was op het moment van drukken en de Europese homologatiereggeving.

Technische wijzigingen in ontwerp en uitrusting, alsmede fouten zijn voorbehouden. De prijslijst 01/2025 is geldig vanaf 01.08.2024. Alle hierin genoemde prijzen zijn vrijblijvende adviesprijzen incl. de wettelijke 21% BTW, transport- en afleveringskosten. Wijzigingen zijn uitdrukkelijk voorbehouden. Het beeldmateriaal in deze prijslijst kunnen optionele extra's bevatten die verkrijgbaar zijn tegen een meerprijs. Wij behouden ons uitdrukkelijk het recht voor om wijzigingen aan te brengen. Met het ingaan van deze prijslijst, worden alle voorgaande prijslijsten ongeldig. In heel Europa kunnen de verkoopprijzen verschillen. De reden hiervoor zijn de verschillende voertuig-uitvoeringen per land en het verschil in BTW- en belastingtarieven.

Dethleffs GmbH & Co. KG
Arist-Dethleffs-Straße 12 • D-88316 Isny im Allgäu
www.dethleffs.be

geldig vanaf 01.08.2024 | 4300

Dethleffs
Een vriend van de familie